

הודעה לתקשורת

אתר: www.cbs.gov.il דוא"ל: info@cbs.gov.il פקס: 02-6521340

ירושלים ג' באלול התשע"ה
18 באוגוסט 2015
219/2015

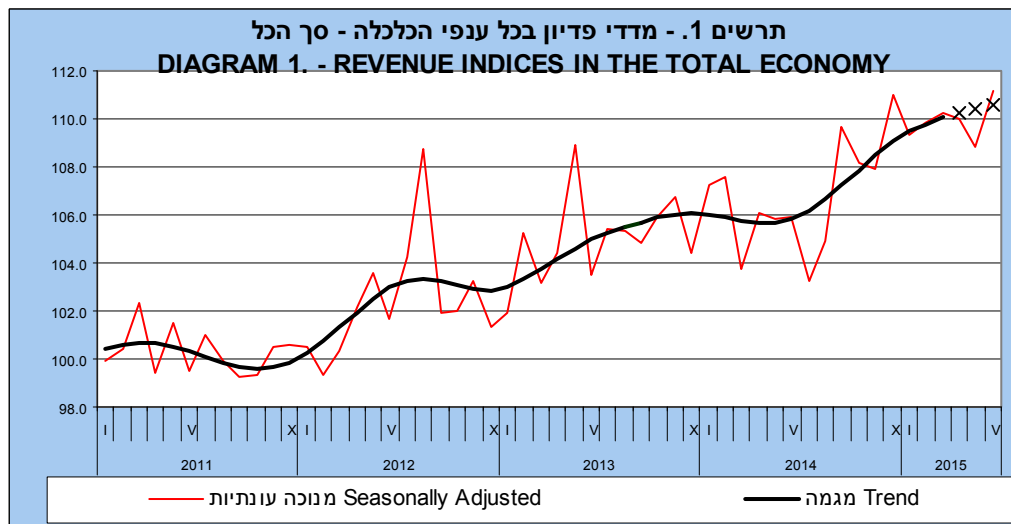
מדדי פדיון לכל ענפי הכלכלה (הסיווג האחד 2011)¹ על פי נתוני מע"מ - יוני 2015 Revenue Indices of Total Economy (Standard Industrial Classification 2011) According to VAT Data- June 2015

חודשים אפריל-יוני 2015 בהשוואה לנואר - מרץ 2015 (על פי נתוני מגמה)

- עלייה בפדיון סך כל ענפי הכלכלה בשיעור של 2% בחישוב שנתי, בהמשך לעלייה של 3.7%.
- ירידה בפדיון ענפי התעשייה, הכרייה והחציבה בשיעור של 2.8% בחישוב שנתי, בהמשך לירידה של 2.2%.
- עלייה בפדיון ענפי המסחר הסיטוני והקמעוני ותיקון כלי רכב מנועיים בשיעור של 3.5% בחישוב שנתי, בהמשך לעלייה של 3%.

[לוחות](#)

[להגדרות והסברים](#)



לנתוני תרשים 1

שלושת אומדני המגמה האחרונים עשויים להשתנות במידה ניכרת.

The last three trend estimates are subject to substantial revisions.

¹ להסבר מפורט על המעבר לסיווג האחד של ענפי הכלכלה 2011 ראו [הודעה לתקשורת שהתפרסמה באתר הלמ"ס בתאריך 7 בנובמבר 2012](#).

לוח א - השינוי (באחוזים) במדדי פדיון ענפי הכלכלה השונים (במחירים קבועים 2011=100)

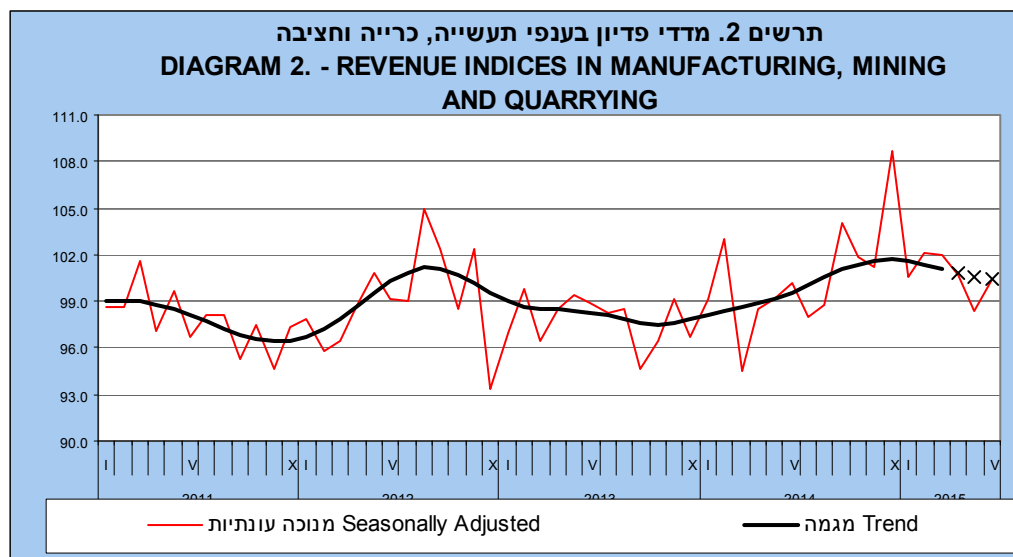
נתוני מגמה (בחישוב שנתי)		נתונים מנוכי עונתיות	תיאור הענף	ענף כלכלי	סמל הענף
אפריל - יוני **2015	ינואר-מרץ **2015	ינואר- יוני *2015			
2.0	3.7	3.6	ענפי הכלכלה - סך הכל		
-6.8	-7.9	-1.6	חקלאות, ייעור ודיג	04-01	A
-2.8	-2.2	1.6	תעשייה; כרייה וחציבה	33-05	B,C
0.2	12.6	9.6	אספקת חשמל ומים	39-35	D,E
13.5	23.8	9.5	בנייה	43-41	F
3.5	3.0	2.1	מסחר סיטוני וקמעוני ותיקון כלי רכב מנועיים	47-45	G
5.7	4.5	0.8	מסחר סיטוני ומסחר בכלי רכב מנועיים ותיקונם	46-45	
-0.8	-0.1	4.6	מכירה קמעונית, פרט לכלי רכב מנועיים ואופנועים	47	
4.2	8.9	4.7	תחבורה, אחסנה, דואר ובלדרות	53-49	H
3.9	8.9	4.2	שירותי אירוח ואוכל	56-55	I
2.2	4.8	8.6	מידע ותקשורת	63-58	J
-0.3	12.1	8.5	שירותים פיננסיים ושירותי ביטוח	66-64	K
2.5	5.0	5.4	פעילויות בנדל"ן, שירותים מקצועיים, מדעיים וטכניים ושירותי ניהול ותמיכה	82-68	L-N
3.4	-1.0	11.3	פעילויות בנדל"ן	68	L
-0.4	9.0	6.9	שירותים מקצועיים, מדעיים וטכניים	75-69	M
2.6	0.3	-1.6	שירותי ניהול ותמיכה	82-77	N
2.3	-0.7	-3.2	חינוך	85	P
4.2	8.7	4.9	שירותי בריאות ושירותי רווחה וסעד	88-86	Q
0.9	6.4	8.4	אמנות, בידור ופנאי ושירותים אחרים	96-90	R,S

* בהשוואה לתקופה המקבילה אשתקד.
** בהשוואה לשלושת החודשים הקודמים.

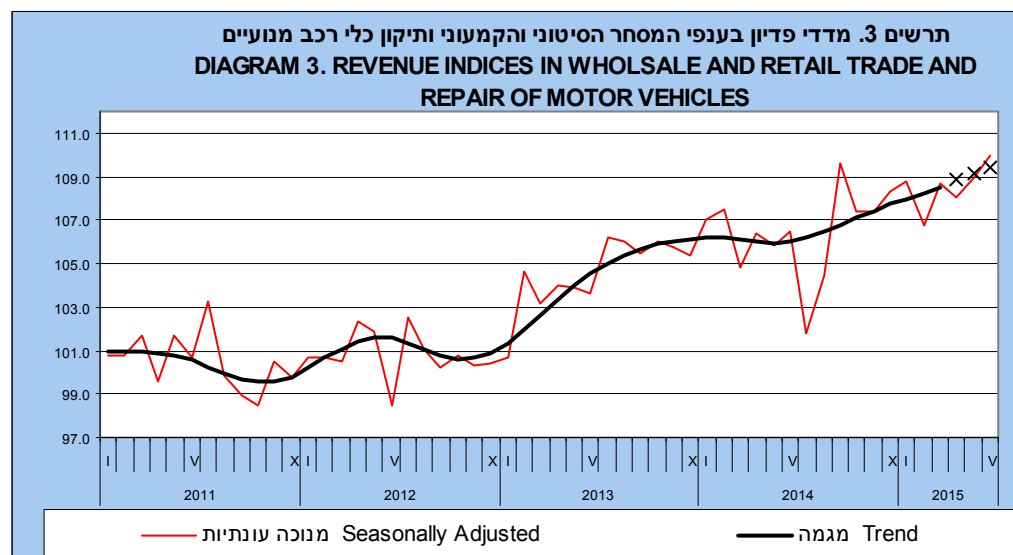
נתוני הפדיון של העוסקים המדווחים למס ערך מוסף מושפעים משינויים עונתיים, ועל כן עדיף שניתוח הנתונים יעשה על סמך נתונים מנוכי עונתיות ונתוני מגמה.

נתונים מנוכי עונתיות מתקבלים לאחר ניכוי השפעת העונתיות והשפעת החגים וימי הפעילות, מהנתונים המקוריים. נתוני מגמה נאמדים לאחר הסרת ההשפעה של אי-הסדירות ("רעשים") מהנתונים מנוכי העונתיות. נתונים מנוכי עונתיות ומגמה עשויים להשתנות מאחר שהם מחושבים מחדש עם קבלת נתון מקורי נוסף מדי חודש.

תרשימים 2 ו-3 מציגים נתונים מנוכי עונתיות ומגמה (במחירים קבועים) של מדדי הפדיון בסך ענפי התעשייה (כולל כרייה וחציבה) ובענפי המסחר הסיטוני (כולל תיקון כלי רכב מנועיים) והקמעוני.



לנתוני תרשים 2



לנתוני תרשים 3

שלוש תרשימים אומדני המגמה האחרונים עשויים להשתנות במידה ניכרת.
 The last three trend estimates are subject to substantial revisions.

לוח ב - משקלות הענפים של הפדיון בשנת 2014

משקל מתוך סך כל ענפי הכלכלה באחוזים	ענף כלכלי	סמל ענף
100.0	ענפי הכלכלה - סך הכל	
2.3	חקלאות, ייעור ודיג	A
24.3	תעשייה; כרייה וחציבה	B,C
2.9	אספקת חשמל ומים	D,E
9.1	בינוי	F
19.6	מסחר סיטוני ומסחר בכלי רכב מנועיים ותיקונים	G
10.6	מכירה קמעונית, פרט לכלי רכב מנועיים ואופנועים	
4.8	שירותי תחבורה, אחסנה, דואר ובלדרות	H
2.6	שירותי אירוח ואוכל	I
6.2	מידע ותקשורת	J
1.5	שירותים פיננסיים ושירותי ביטוח	K
2.8	פעילויות בנדל"ן	L
6.2	שירותים מקצועיים, מדעים וטכניים	M
3.8	שירותי ניהול ותמיכה	N
0.4	חינוך	P
1.7	שירותי בריאות ושירותי רווחה וסעד	Q
1.0	אמנות, בידור ופנאי ושירותים אישיים	R,S