

ירושלים, כ"ב באלול תשע"ה
6 בספטמבר 2015
233/2015

השכר הממוצע למשרת שכיר של עובדים ישראלים בחודש יוני 2015 Average Wages per Employee Job of Israeli Workers in June 2015

על פי נתונים מקוריים¹ - חודש יוני 2015

- מספר משרות השכיר היה 3.406 מיליון.
- השכר הממוצע למשרת שכיר במחירים שוטפים היה 10,078 ש"ח.
- השכר הממוצע למשרת שכיר במחירים קבועים² היה 9,589 ש"ח.

[לוחות](#)

נתונים מקוריים

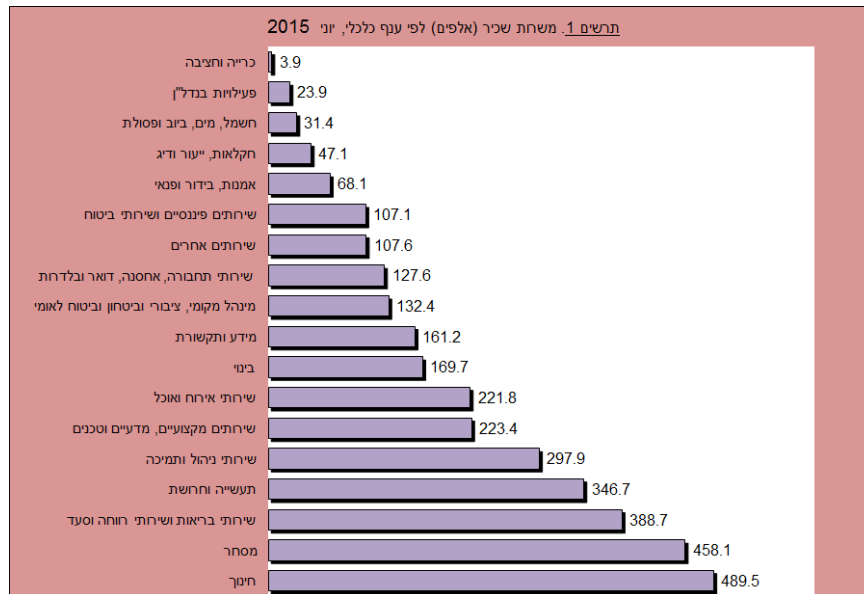
בחודש יוני 2015 עמד השכר הממוצע למשרת שכיר במחירים שוטפים על 10,078 ש"ח. מספר משרות השכיר עמד על 3.406 מיליון. זאת בהסתמך על עיבוד ראשוני של מדגם דיווחי המעסיקים למוסד לביטוח לאומי על משרות ושכר על גבי טופס 102 וממקורות מנהליים אחרים.

לוח א - משרות שכיר ושכר ממוצע למשרת שכיר של עובדים ישראלים ועובדים מחו"ל בחודשים אפריל-יוני 2015

שכר ממוצע למשרת שכיר מחירים שוטפים (ש"ח)			משרות שכיר (אלפים)			
עובדים מחו"ל	עובדים ישראלים	סך הכל	עובדים מחו"ל	עובדים ישראלים	סך הכל	
5,398	10,078	9,832	110.1	3,406.0	3,581.4	יוני
5,354	9,343	9,131	110.0	3,358.6	3,533.6	מאי
5,231	9,487	9,256	110.2	3,324.3	3,500.8	אפריל

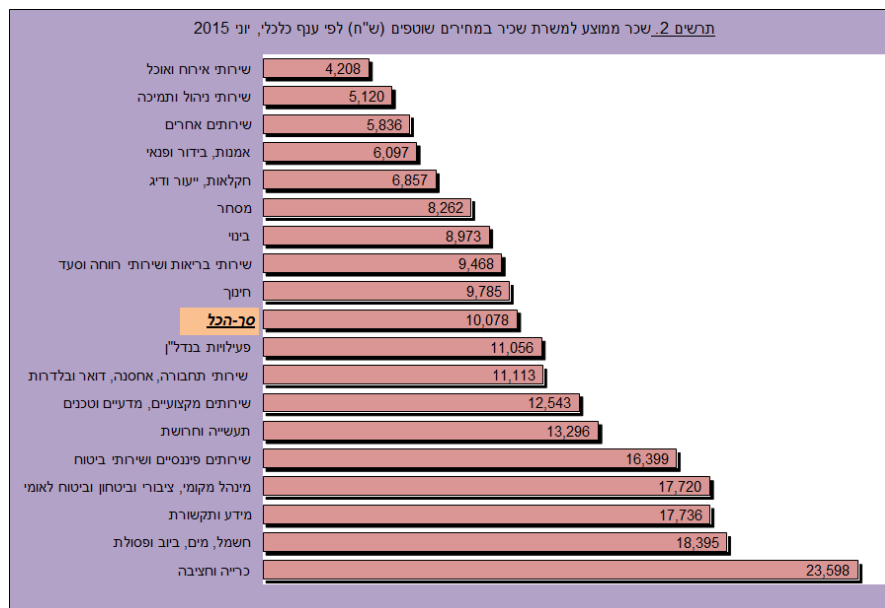
¹ נתונים מקוריים של שכר ממוצע ומשרות שכיר נועדו להציג את הנתונים בחודש מסוים. נתונים אלה, בשונה מנתונים מנכי עונתיות, אינם משמשים לצורך השוואה לתקופות קודמות שכן לא הוסרה מהם ההשפעה של העונתיות, חגים וימי פעילות.
² מנוכה במדד המחירים לצרכן של כל חודש.

משרות שכיר לפי ענף כלכלי : בתרשים 1 מוצגים נתונים מקוריים של מספר משרות השכיר (אלפים) בחודש יוני 2015 לפי ענף כלכלי.



לנתוני תרשים 1

שכר ממוצע למשרת שכיר במחירים שוטפים : בתרשים 2 מוצגים נתונים מקוריים של השכר הממוצע למשרת שכיר במחירים שוטפים (ש"ח) בחודש יוני 2015 לפי ענף כלכלי.



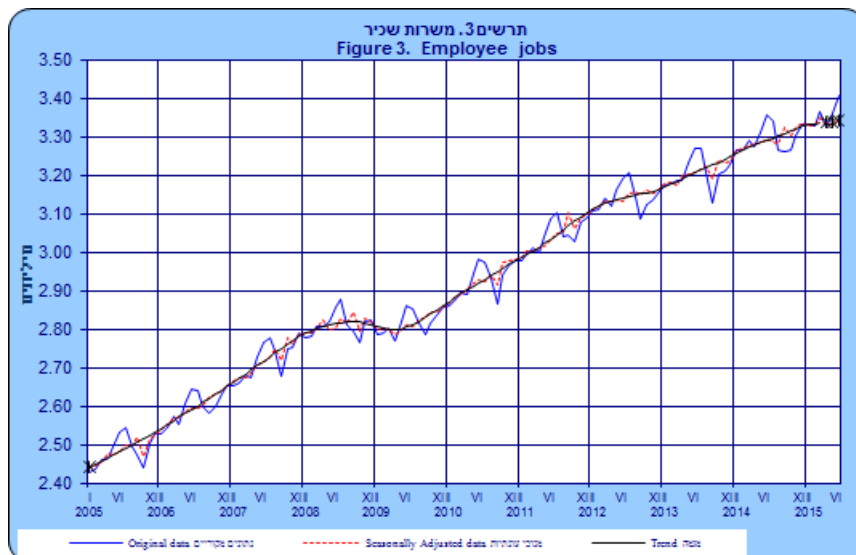
לנתוני תרשים 2

מכלל משרות השכיר במשק, 34.0% (1.158 מיליון) נמצאים בענפים כלכליים שבהם השכר הממוצע למשרת שכיר היה גבוה מהשכר הממוצע של כלל המשק (10,078 ש"ח), ו-66.0% (2.248 מיליון) נמצאים בענפים כלכליים שבהם השכר הממוצע למשרת שכיר היה נמוך מהשכר הממוצע של כלל המשק. **לנתונים מקוריים לפי ענפי כלכלה מפורטים ראו**

לוח 4

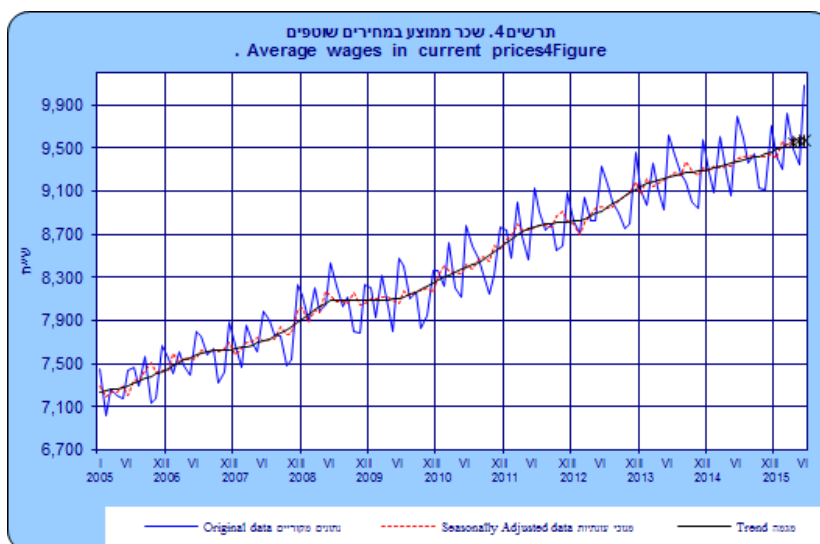
נתוני מגמה³ בחישוב שנתי

משרות שכיר: נתוני המגמה מצביעים על עלייה במספר משרות השכיר. בחודשים אפריל-יוני 2015 עלה מספר משרות השכיר ב- 0.6% בחישוב שנתי, בהמשך לעלייה של 1.1% בחישוב שנתי בחודשים ינואר-מרס 2015.



לנתוני תרשים 3

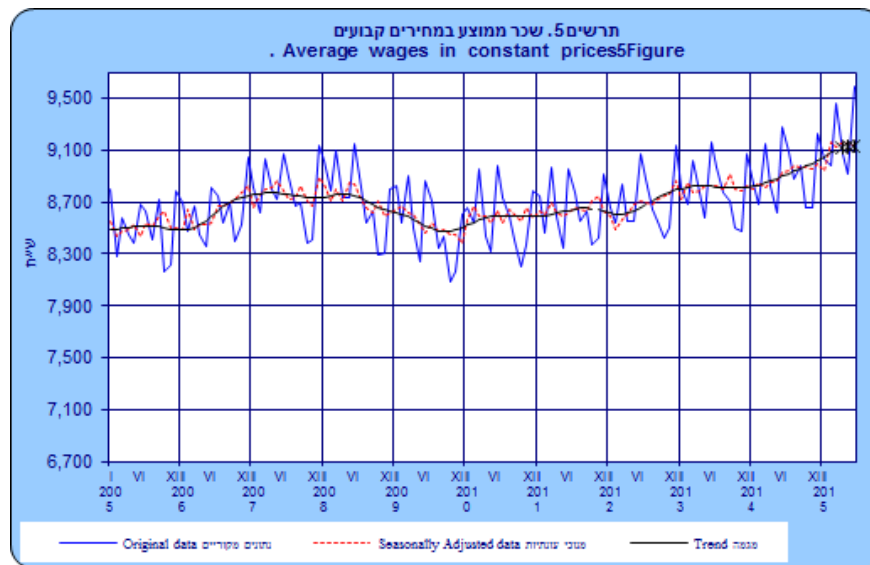
שכר ממוצע למשרת שכיר במחירים שוטפים: נתוני המגמה מצביעים על עלייה בשכר הממוצע למשרת שכיר במחירים שוטפים. בחודשים אפריל-יוני 2015 עלה השכר הממוצע למשרת שכיר במחירים שוטפים ב-1.7% בחישוב שנתי, בהמשך לעלייה של 3.0% בחישוב שנתי בחודשים ינואר-מרס 2015.



לנתוני תרשים 4

³ נתונים מנוכי עונתיות מתקבלים לאחר ניכוי השפעת העונתיות והשפעת חגים וימי הפעילות מהנתונים המקוריים. נתוני מגמה נאמדים לאחר הסרת ההשפעה של האי-סדירות ("רעשים") מהנתונים מנוכי העונתיות. נתונים אלה עשויים להשתנות מאחר שהם מחושבים מחדש עם קבלת נתון מקורי נוסף מדי חודש. מידע נוסף מופיע בפרסום "הגורמים העונתיים וגורמי ההתאמה מראש ל-2015, מגמות ל-2015-2011".

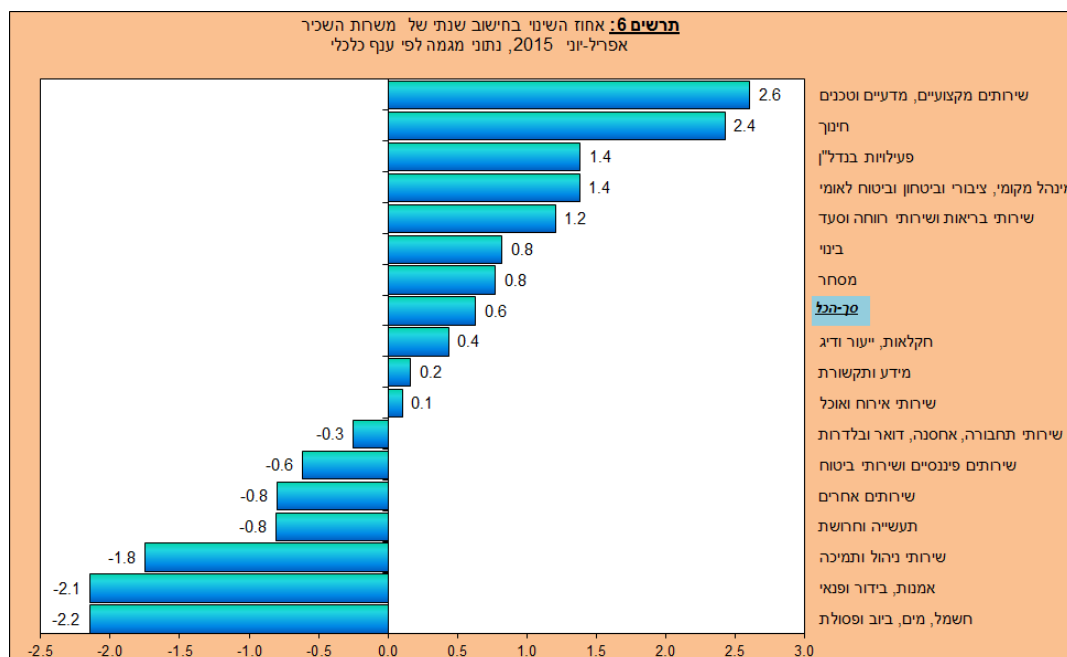
שכר ממוצע למשרת שכיר במחירים קבועים: נתוני המגמה מצביעים על עלייה בשכר הממוצע למשרת שכיר במחירים קבועים. בחודשים אפריל-יוני 2015 עלה השכר הממוצע למשרת שכיר במחירים קבועים ב-1.4% בחישוב שנתי, בהמשך לעלייה של 3.5% בחישוב שנתי בחודשים ינואר-מרס 2015.



לנתוני תרשים 5

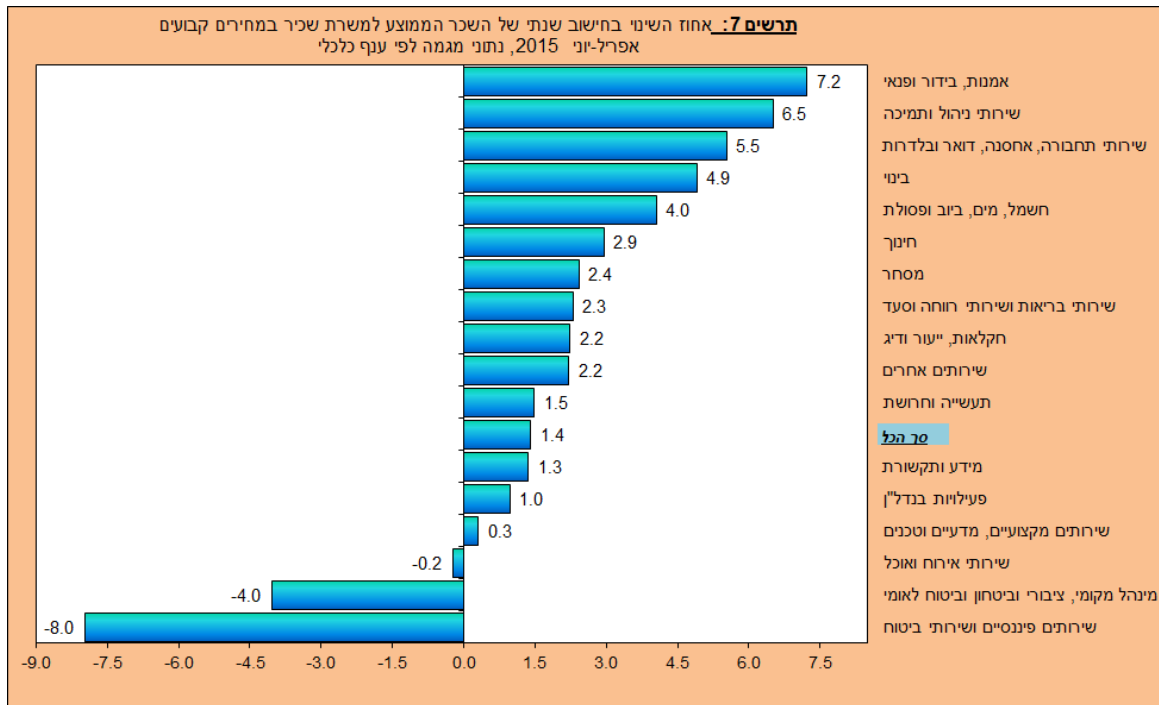
נתוני מגמה בחישוב שנתי לפי ענף כלכלי

משרות שכיר: בענף שירותים מקצועיים, מדעיים וטכניים עלה מספר משרות השכיר ב-2.6% בחישוב שנתי בחודשים אפריל-יוני 2015, בהמשך לעלייה של 5.0% בחישוב שנתי בחודשים ינואר-מרס 2015. **בענף אמנות, בידור ופנאי** ירד מספר משרות השכיר ב-2.1% בחישוב שנתי בחודשים אפריל-יוני 2015, לעומת עלייה של 2.4% בחישוב שנתי בחודשים ינואר-מרס 2015.



לנתוני תרשים 6

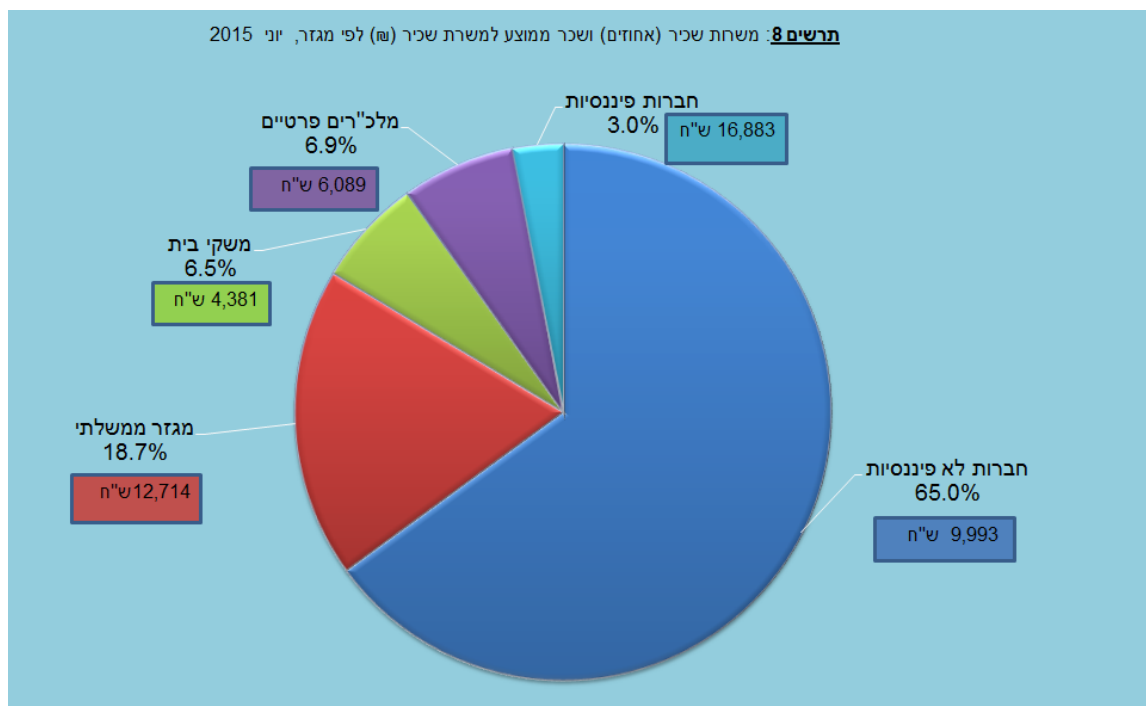
שכר ממוצע למשרת שכיר במחירים קבועים: בענף אמנות, בידור ופנאי עלה השכר הממוצע למשרת שכיר במחירים קבועים ב-7.2% בחישוב שנתי בחודשים אפריל-יוני 2015, בהמשך לעלייה של 6.4% בחישוב שנתי בחודשים ינואר-מרס 2015. **בענף שירותים פיננסיים ושירותי ביטוח** ירד השכר הממוצע למשרת שכיר במחירים קבועים ב-8.0% בחישוב שנתי בחודשים אפריל-יוני 2015, בהמשך לירידה של 3.7% בחישוב שנתי בחודשים ינואר-מרס 2015.



[לנתוני תרשים 7](#)

נתוני מגזרים – נתונים לחודש יוני 2015

תרשים 8 מציג נתונים של משרות שכיר (אחוזים) ושכר חודשי ממוצע למשרת שכיר (ש"ח) בחודש יוני 2015 לפי החלוקה של מגזרי-העל.⁴



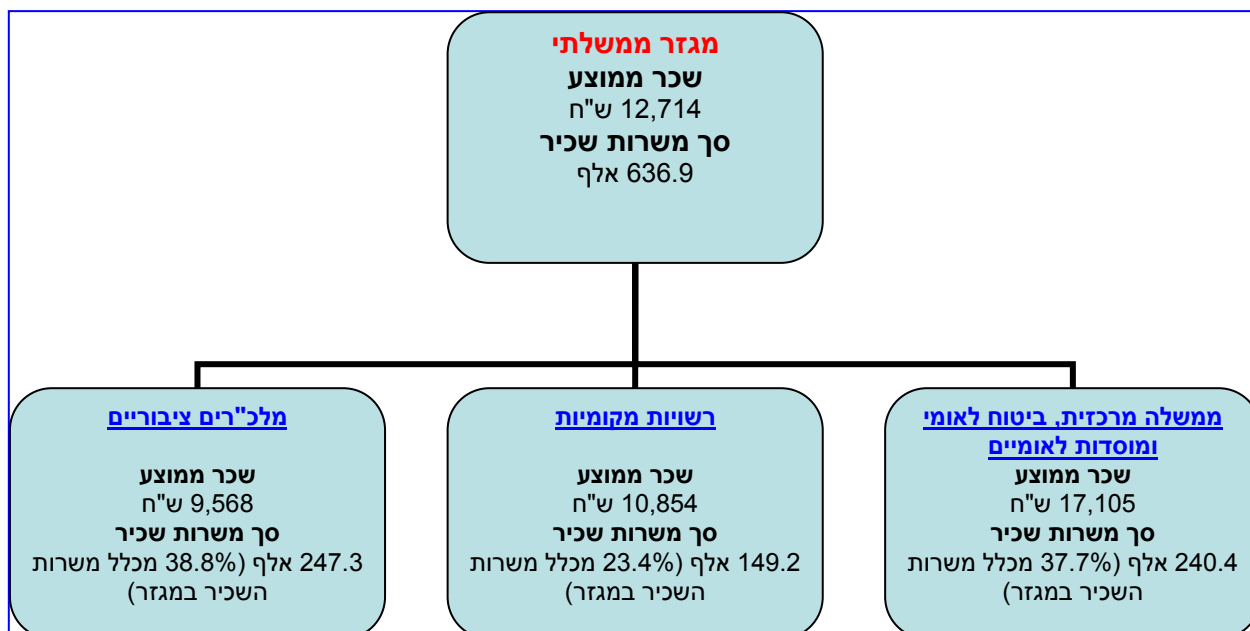
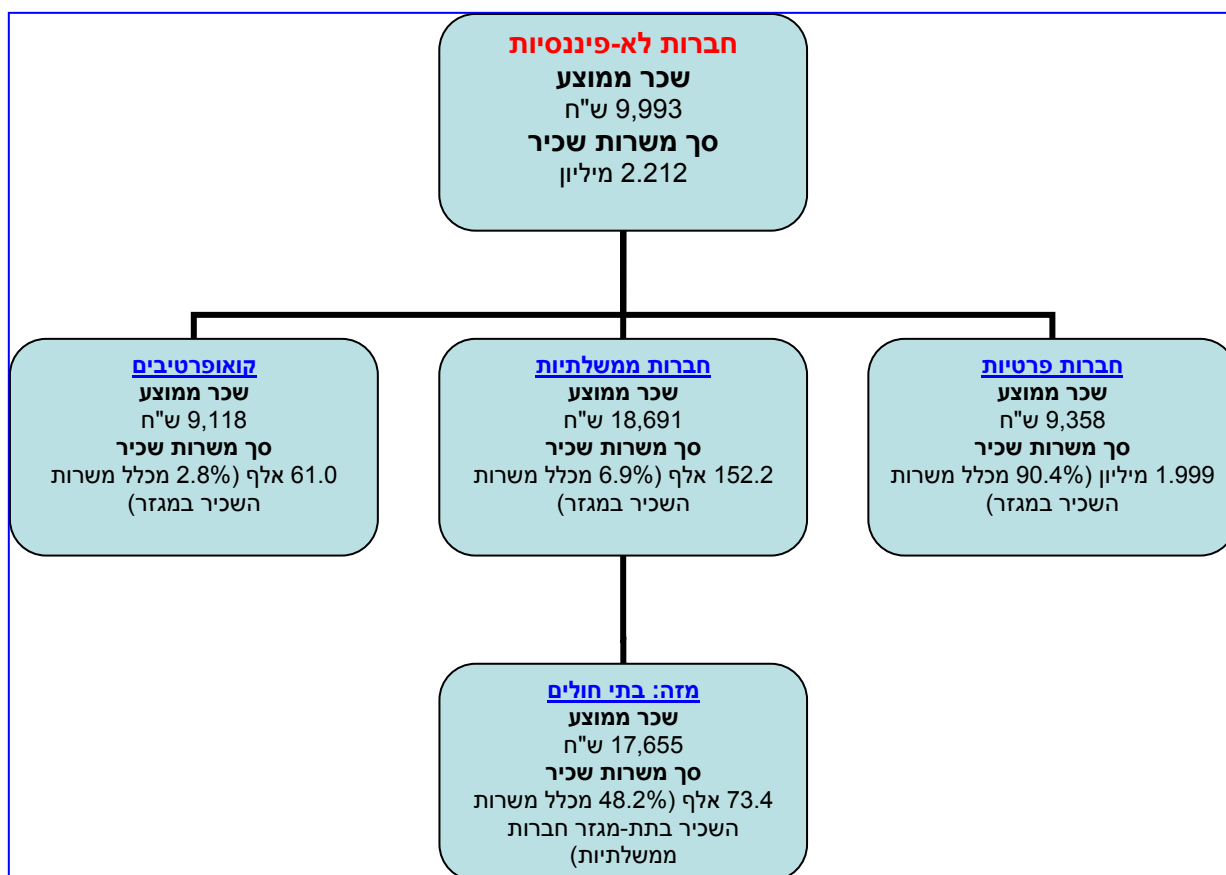
לנתוני תרשים 8

בחודש יוני 2015 המגזר הגדול ביותר היה מגזר **החברות הלא-פיננסיות**, ובו היו 2.212 מיליון משרות שכיר (65.0% מכלל משרות השכיר במשק). השכר הממוצע למשרת שכיר במגזר זה היה 9,993 ש"ח. **במגזר הממשלתי** היו 636.9 אלף משרות שכיר (18.7% מכלל משרות השכיר במשק), והשכר הממוצע במגזר זה היה 12,714 ש"ח.

במגזר החברות הפיננסיות היו 102.4 אלף משרות שכיר (3.0% מכלל משרות השכיר במשק), והשכר הממוצע במגזר זה היה 16,883 ש"ח. במגזר **משקי הבית** היו 220.2 אלף משרות שכיר (6.5% מכלל משרות השכיר במשק), והשכר הממוצע במגזר זה היה 4,381 ש"ח. במגזר **המלכ"רים הפרטיים** היו 234.3 אלף משרות שכיר (6.9% מכלל משרות השכיר במשק), והשכר הממוצע במגזר זה היה 6,089 ש"ח.

⁴ החלוקה של המגזרים היא לחמישה מגזרי-על: **חברות לא-פיננסיות, חברות פיננסיות, מגזר ממשלתי, משקי בית, מלכ"רים פרטיים המשרתים את משקי הבית**. החל משנת 2014 הנתונים לפי מגזרים מסווגים בהתאם להגדרות SNA 2008 ו-ESA 2010. [הסבר מפורט בנושא זה ניתן למצוא באתר האינטרנט של הלשכה המרכזית לסטטיסטיקה.](#)

להלן מוצגים נתונים של משרות שכיר ושכר חודשי ממוצע למשרת שכיר לפי תתי-מגזרים בחודש יוני 2015.⁵



⁵ כל מגזר מחולק לתתי-מגזרים. מספר משרות השכיר בתתי-המגזרים מסתכמים למספר משרות השכיר במגזר העל. נתוני 2013 סווגו בהתאם להגדרות החדשות. [הסבר מפורט בנושא זה ניתן למצוא באתר האינטרנט של הלשכה המרכזית לסטטיסטיקה.](#)

