

ירושלים, כ"ה בתשרי תשע"ה
8 באוקטובר 2015
262/2015

השכר הממוצע למשרת שכיר של עובדים ישראלים בחודש יולי 2015 Average Wages per Employee Job of Israeli Workers in July 2015

על פי נתונים מקוריים¹ - חודש יולי 2015

- מספר משרות השכיר היה 3.414 מיליון
- השכר הממוצע למשרת שכיר במחירים שוטפים היה 9,877 ש"ח.
- השכר הממוצע למשרת שכיר במחירים קבועים² היה 9,380 ש"ח.

[לוחות](#)

נתונים מקוריים

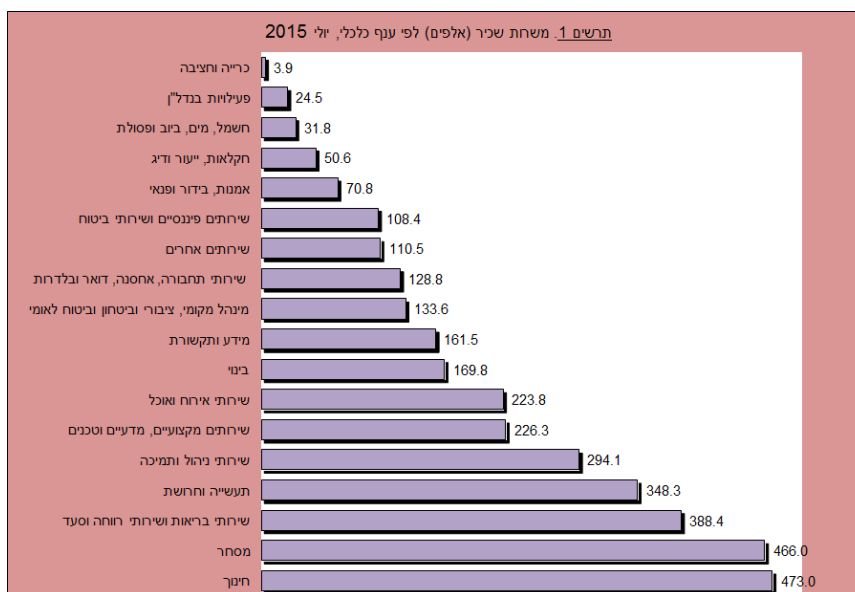
בחודש יולי 2015 עמד השכר הממוצע למשרת שכיר במחירים שוטפים על 9,877 ש"ח. מספר משרות השכיר עמד על 3.414 מיליון. זאת בהסתמך על עיבוד ראשוני של מדגם דיווחי המעסיקים למוסד לביטוח לאומי על משרות ושכר על גבי טופס 102 וממקורות מנהליים אחרים.

לוח א. משרות שכיר ושכר ממוצע למשרת שכיר של עובדים ישראלים ועובדים מחו"ל בחודשים מאי-יולי 2015.

שכר ממוצע למשרת שכיר מחירים שוטפים (ש"ח)			משרות שכיר (אלפים)			
עובדים מחו"ל	עובדים ישראלים	סך הכל	עובדים מחו"ל	עובדים ישראלים	סך הכל	
5,574	9,877	9,643	109.7	3,414.2	3,589.9	יולי
5,415	10,068	9,823	110.8	3,416.5	3,592.8	יוני
5,390	9,326	9,116	110.9	3,370.2	3,546.2	מאי

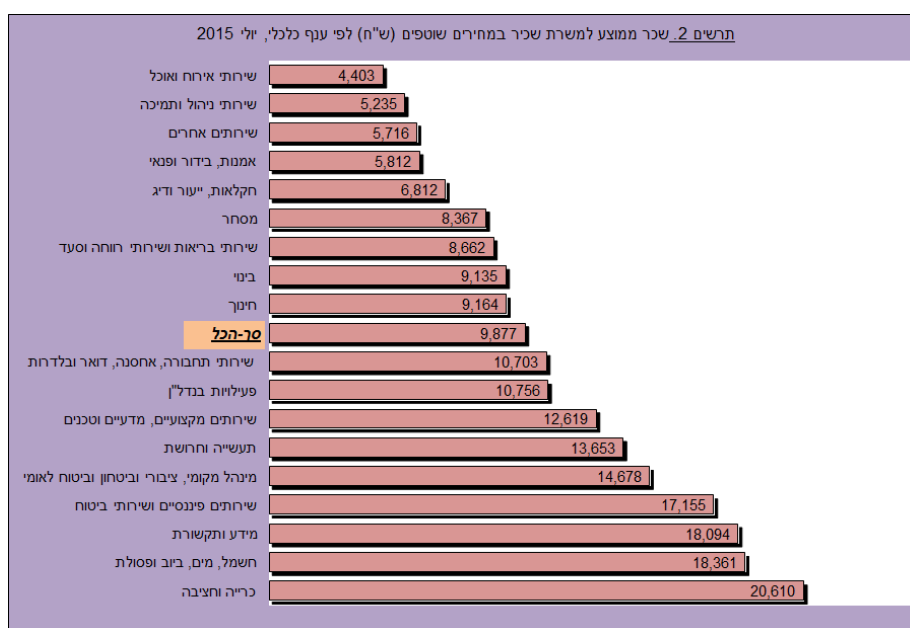
¹ נתונים מקוריים של שכר ממוצע ומשרות שכיר נועדו להציג את הנתונים בחודש מסוים. נתונים אלה, בשונה מנתונים מנכי עונתיות, אינם משמשים לצורך השוואה לתקופות קודמות שכן לא הוסרה מהם ההשפעה של העונתיות, חגים וימי פעילות.
² מנוכה במדד המחירים לצרכן של כל חודש.

משרות שכיר לפי ענף כלכלי : בתרשים 1 מוצגים נתונים מקוריים של מספר משרות השכיר (אלפים) בחודש יולי 2015 לפי ענף כלכלי.



לנתוני תרשים 1

שכר ממוצע למשרת שכיר במחירים שוטפים : בתרשים 2 מוצגים נתונים מקוריים של השכר הממוצע למשרת שכיר במחירים שוטפים (ש"ח) בחודש יולי 2015 לפי ענף כלכלי.



לנתוני תרשים 2

מכלל משרות השכיר במשק, 34.2% (1.167 מיליון) נמצאים בענפים כלכליים שבהם השכר הממוצע למשרת שכיר היה גבוה מהשכר הממוצע של כלל המשק (9,877 ש"ח). מכלל משרות השכיר במשק, 65.8% (2.247 מיליון) נמצאים בענפים כלכליים שבהם השכר הממוצע למשרת שכיר היה נמוך מהשכר הממוצע של כלל המשק (9,877 ש"ח). **לנתונים**

מקוריים לפי ענפי כלכלה מפורטים [ראו לוח 4](#).

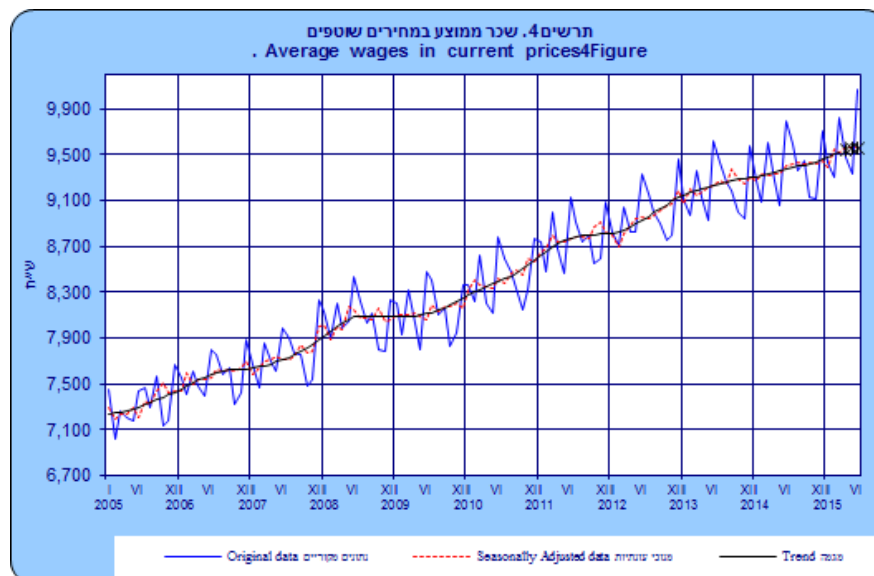
נתוני מגמה³ בחישוב שנתי

משורות שכיר: נתוני המגמה מצביעים על עלייה במספר משורות השכיר. בחודשים מאי-יולי 2015 עלה מספר משורות השכיר ב- 1.4% בחישוב שנתי, בהמשך לעלייה של 1.5% בחישוב שנתי בחודשים פברואר-אפריל 2015.



לנתוני תרשים 3

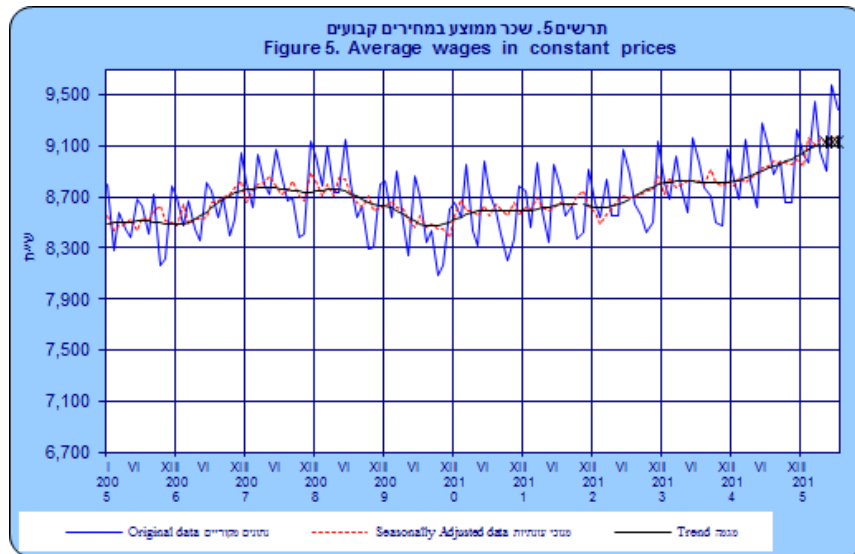
שכר ממוצע למשרת שכיר במחירים שוטפים: נתוני המגמה מצביעים על עלייה בשכר הממוצע למשרת שכיר במחירים שוטפים. בחודשים מאי-יולי 2015 עלה השכר הממוצע למשרת שכיר במחירים שוטפים ב-0.7% בחישוב שנתי, בהמשך לעלייה של 2.7% בחישוב שנתי בחודשים פברואר-אפריל 2015.



לנתוני תרשים 4

³ נתונים מנוכי עונתיות מתקבלים לאחר ניכוי השפעת העונתיות והשפעת חגים וימי הפעילות מהנתונים המקוריים. נתוני מגמה נאמדים לאחר הסרת ההשפעה של האי-סדירות (רעשים) מהנתונים מנוכי העונתיות. נתונים אלה עשויים להשתנות מאחר שהם מחושבים מחדש עם קבלת נתון מקורי נוסף מידי חודש. מידע נוסף מופיע בפרסום "[הגורמים העונתיים וגורמי ההתאמה מראש ל-2015, מגמות ל-2011-2015](#)"

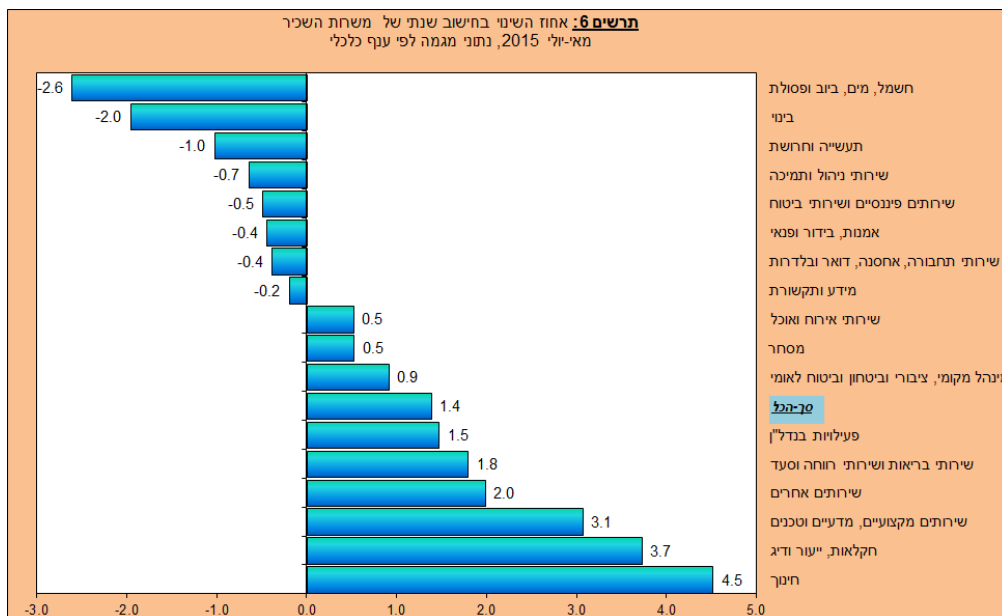
שכר ממוצע למשרת שכיר במחירים קבועים: נתוני המגמה מצביעים על עלייה בשכר הממוצע למשרת שכיר במחירים קבועים. בחודשים מאי-יולי 2015 עלה השכר הממוצע למשרת שכיר במחירים קבועים ב-0.5% בחישוב שנתי, בהמשך לעלייה של 3.0% בחישוב שנתי בחודשים פברואר-אפריל 2015.



לנתוני תרשים 5

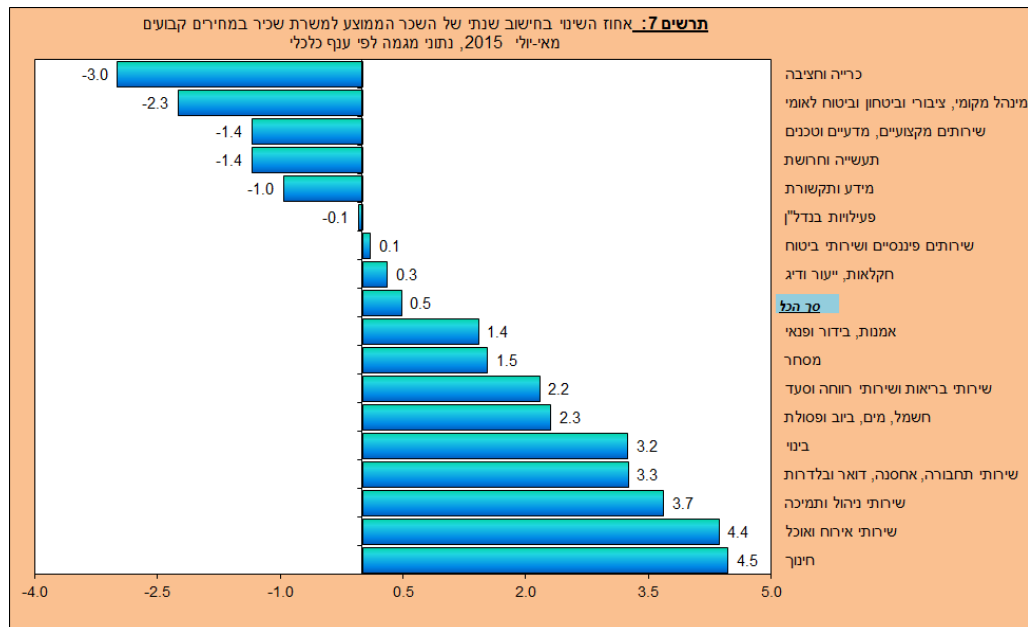
נתוני מגמה בחישוב שנתי לפי ענף כלכלי

משרות שכיר: בענף החינוך עלה מספר משרות השכיר ב-4.5% בחישוב שנתי בחודשים מאי-יולי 2015, בהמשך לעלייה של 3.1% בחישוב שנתי בחודשים פברואר-אפריל 2015. **בענף הבינוי** ירד מספר משרות השכיר ב-2.0% בחישוב שנתי בחודשים מאי-יולי 2015, לעומת עלייה של 1.7% בחישוב שנתי בחודשים פברואר-אפריל 2015.



לנתוני תרשים 6

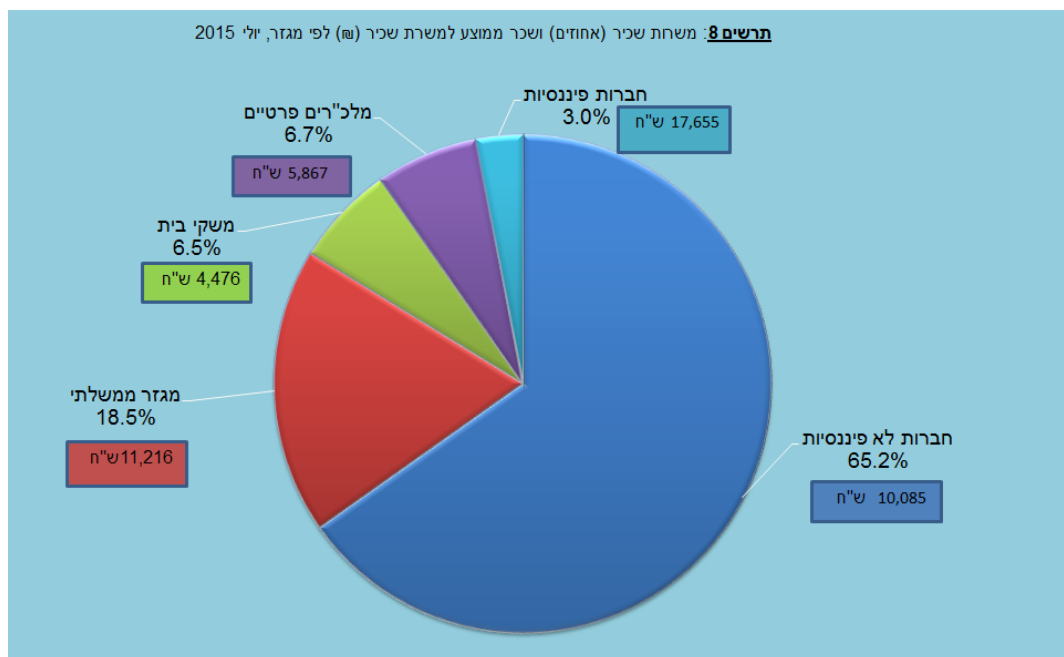
שכר ממוצע למשרת שכיר במחירים קבועים: בענף החינוך עלה השכר הממוצע למשרת שכיר במחירים קבועים ב- 4.5% בחישוב שנתי בחודשים מאי-יולי 2015, בהמשך לעלייה של 5.6% בחישוב שנתי בחודשים פברואר-אפריל 2015. **בענף מנהל מקומי, ציבורי וביטחון וביטוח לאומי** ירד השכר הממוצע למשרת שכיר במחירים קבועים ב- 2.3% בחישוב שנתי בחודשים מאי-יולי 2015, לעומת עלייה של 1.0% בחישוב שנתי בחודשים פברואר-אפריל 2015.



[לנתוני תרשים 7](#)

נתוני מגזרים - נתונים לחודש יולי 2015

תרשים 8 מציג נתונים של משרות שכיר (אחוזים) ושכר חודשי ממוצע למשרת שכיר (ש"ח) בחודש יולי 2015 לפי החלוקה של מגזרי-העל⁴.

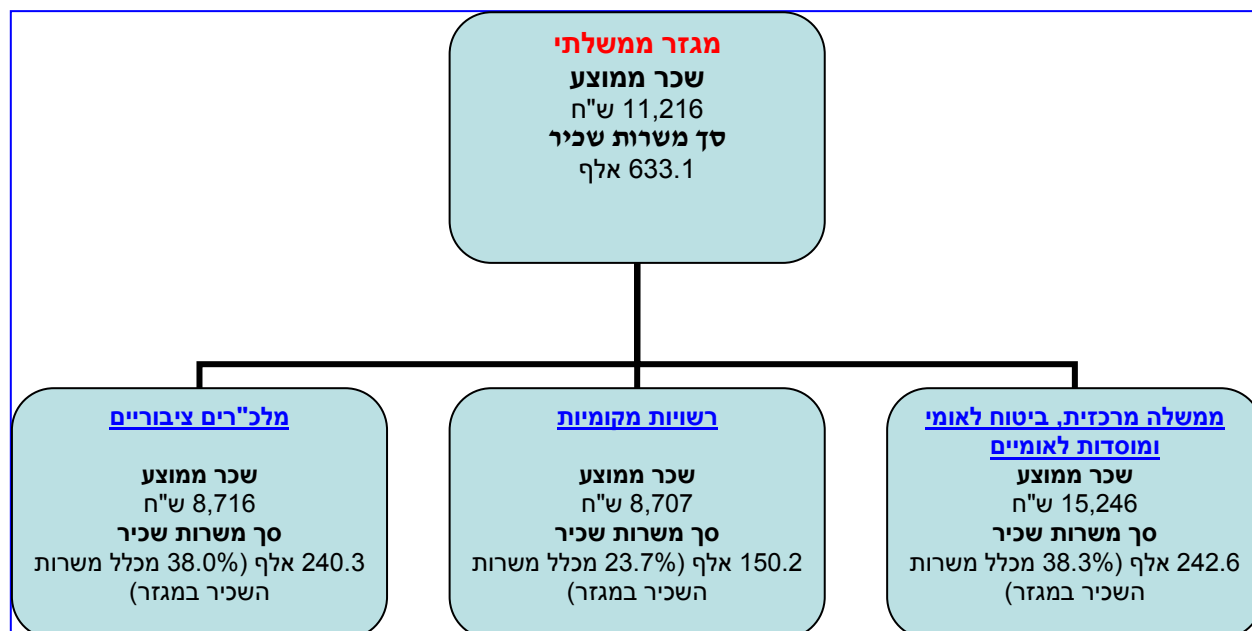
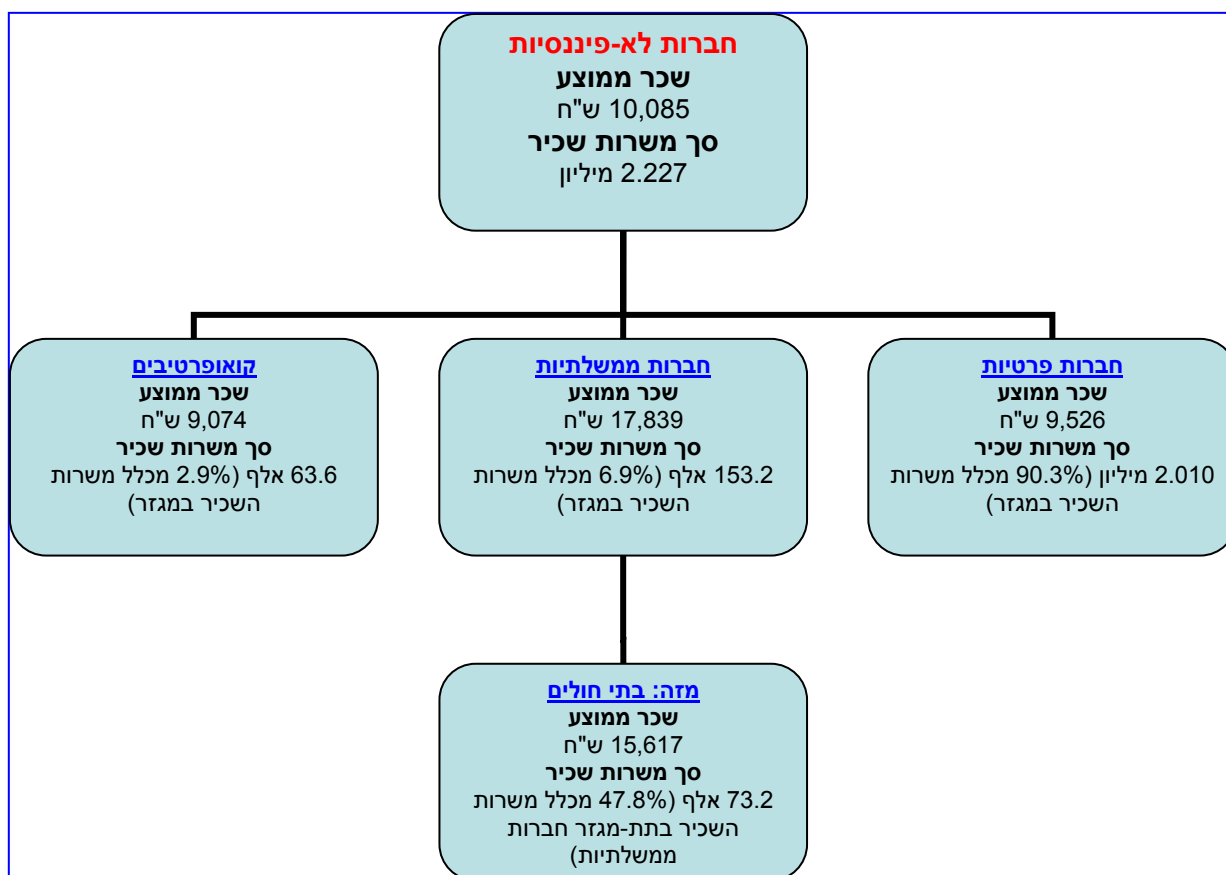


לנתוני תרשים 8

בחודש יולי 2015 המגזר הגדול ביותר היה מגזר החברות הלא-פיננסיות, ובו היו 2.227 מיליון משרות שכיר (65.2% מכלל משרות השכיר במשק). השכר הממוצע למשרת שכיר במגזר זה היה 10,085 ש"ח. במגזר הממשלתי היו 633.1 אלף משרות שכיר (18.5% מכלל משרות השכיר במשק), והשכר הממוצע במגזר זה היה 11,216 ש"ח. במגזר החברות הפיננסיות היו 103.8 אלף משרות שכיר (3.0% מכלל משרות השכיר במשק), והשכר הממוצע במגזר זה היה 17,655 ש"ח. במגזר משקי הבית היו 222.9 אלף משרות שכיר (6.5% מכלל משרות השכיר במשק), והשכר הממוצע במגזר זה היה 4,476 ש"ח. במגזר המלכ"רים הפרטיים היו 227.8 אלף משרות שכיר (6.7% מכלל משרות השכיר במשק), והשכר הממוצע במגזר זה היה 5,867 ש"ח.

⁴ החלוקה של המגזרים היא לחמישה מגזרי-על: חברות לא-פיננסיות, חברות פיננסיות, מגזר ממשלתי, משקי בית, מלכ"רים פרטיים המשרתים את משקי הבית. החל משנת 2014 הנתונים לפי מגזרים מסווגים בהתאם להגדרות 2008 ESAI ו-2010. [הסבר מפורט בנושא זה ניתן למצוא באתר האינטרנט של הלשכה המרכזית לסטטיסטיקה](#)

להלן מוצגים נתונים של משרות שכיר ושכר חודשי ממוצע למשרת שכיר לפי תתי-מגזרים בחודש יולי 2015.⁵



⁵ כל מגזר מחולק לתתי-מגזרים. מספר משרות השכיר בתתי-המגזרים מסתכמים למספר משרות השכיר במגזר העל. נתוני 2013 סווגו בהתאם להגדרות החדשות. [הסבר מפורט בנושא זה ניתן למצוא באתר האינטרנט של הלשכה המרכזית לסטטיסטיקה.](#)

