

הודעה לתקשורת

אתר: www.cbs.gov.il דוא"ל: info@cbs.gov.il פקס: 02-6521340

ירושלים, כ"ד בכסלו תשע"ו
 6 בדצמבר 2015
 327/2015

השכר הממוצע למשרת שכיר של עובדים ישראלים בחודש ספטמבר 2015 Average Wages per Employee Job of Israeli Workers in September 2015

על פי נתונים מקוריים¹ - חודש ספטמבר 2015

- מספר משרות השכיר היה 3.285 מיליון
- השכר הממוצע למשרת שכיר במחירים שוטפים היה 9,611 ש"ח.
- השכר הממוצע למשרת שכיר במחירים קבועים² היה 9,182 ש"ח.

[לוחות](#)

נתונים מקוריים

בחודש ספטמבר 2015 עמד השכר הממוצע למשרת שכיר במחירים שוטפים על 9,611 ש"ח. מספר משרות השכיר עמד על 3.285 מיליון. זאת בהסתמך על עיבוד ראשוני של מדגם דיווחי המעסיקים למוסד לביטוח לאומי על משרות ושכר על גבי טופס 102 וממקורות מנהליים אחרים.

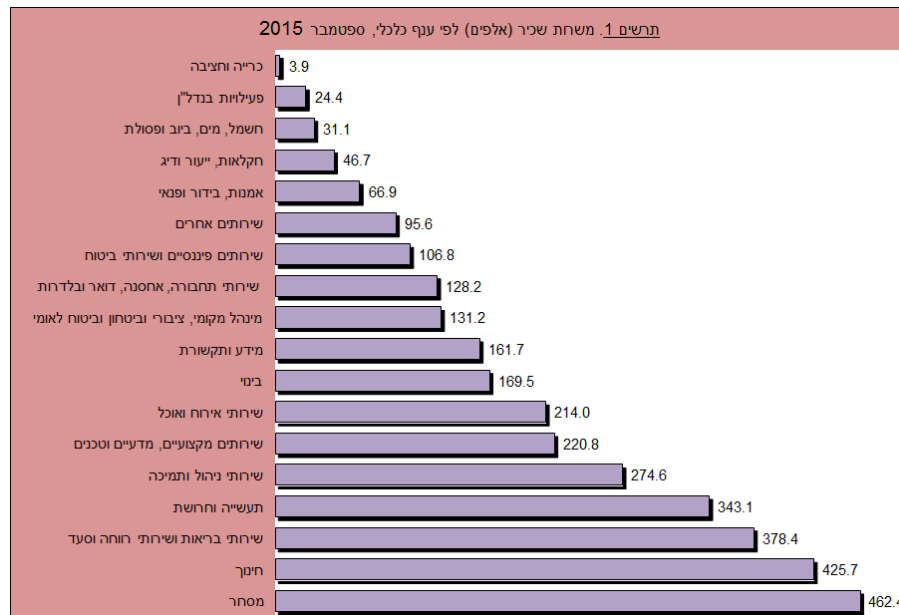
לוח א. משרות שכיר ושכר ממוצע למשרת שכיר של עובדים ישראלים ועובדים מחו"ל בחודשים יולי-ספטמבר 2015.

שכר ממוצע למשרת שכיר מחירים שוטפים (ש"ח)			משרות שכיר (אלפים)			
עובדים מחו"ל	עובדים ישראלים	סך הכל	עובדים מחו"ל	עובדים ישראלים	סך הכל	
5,355	9,611	9,365	109.7	3,285.0	3,461.5	ספטמבר
5,536	9,686	9,464	110.8	3,359.3	3,535.3	אוגוסט
5,580	9,728	9,501	111.0	3,434.2	3,610.9	יולי

¹ נתונים מקוריים של שכר ממוצע ומשרות שכיר נועדו להציג את הנתונים בחודש מסוים. נתונים אלה, בשונה מנתונים מנוכי עונתיות, אינם משמשים לצורך השוואה לתקופות קודמות שכן לא הוסרה מהם ההשפעה של העונתיות, חגים וימי פעילות.
² מנוכה במדד המחירים לצרכן של כל חודש.

משרות שכיר לפי ענף כלכלי : בתרשים 1 מוצגים נתונים מקוריים של מספר משרות השכיר (אלפים) בחודש ספטמבר

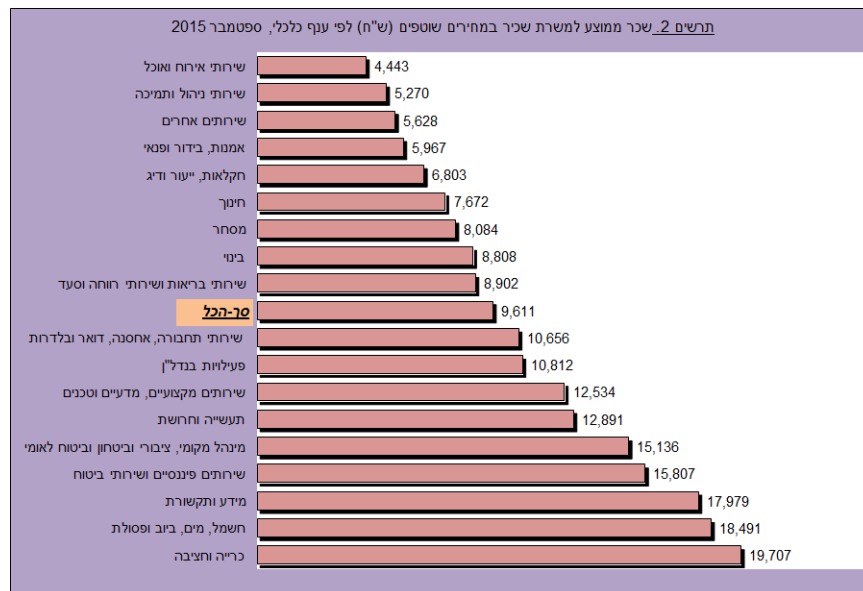
2015 לפי ענף כלכלי.



לנתוני תרשים 1

שכר ממוצע למשרת שכיר במחירים שוטפים : בתרשים 2 מוצגים נתונים מקוריים של השכר הממוצע למשרת שכיר

במחירים שוטפים (ש"ח) בחודש ספטמבר 2015 לפי ענף כלכלי.



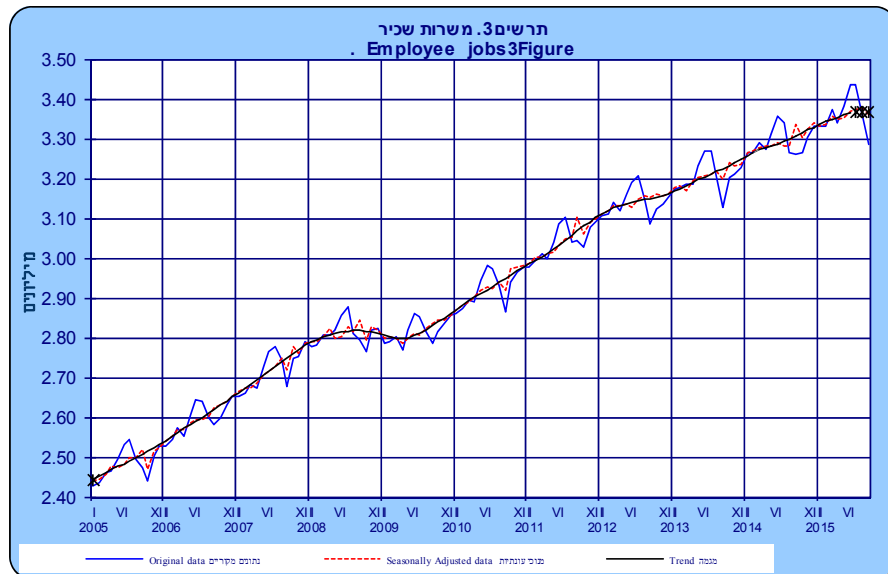
לנתוני תרשים 2

מכלל משרות השכיר במשק, 35.0% (1.151 מיליון) נמצאים בענפים כלכליים שבהם השכר הממוצע למשרת שכיר היה גבוה מהשכר הממוצע של כלל המשק (9,611 ש"ח). מכלל משרות השכיר במשק, 65.0% (2.134 מיליון) נמצאים בענפים כלכליים שבהם השכר הממוצע למשרת שכיר היה נמוך מהשכר הממוצע של כלל המשק (9,611 ש"ח).

לנתונים מקוריים לפי ענפי כלכלה מפורטים ראו לוח 4.

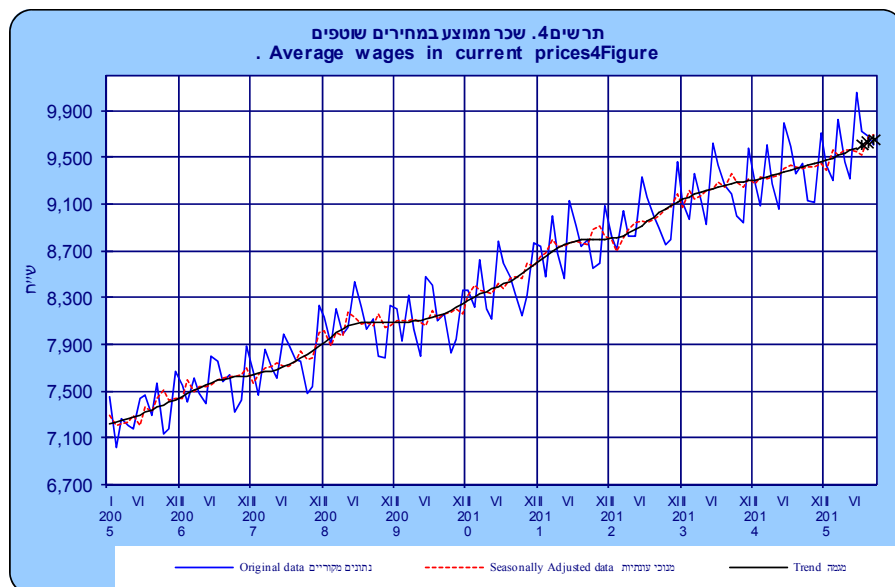
נתוני מגמה³ בחישוב שנתי

משורות שכיר: נתוני המגמה מצביעים על עלייה במספר משורות השכיר. בחודשים יולי-ספטמבר 2015 עלה מספר משורות השכיר ב- 0.4% בחישוב שנתי, בהמשך לעלייה של 1.9% בחישוב שנתי בחודשים אפריל-יוני 2015.



לנתוני תריסם 3

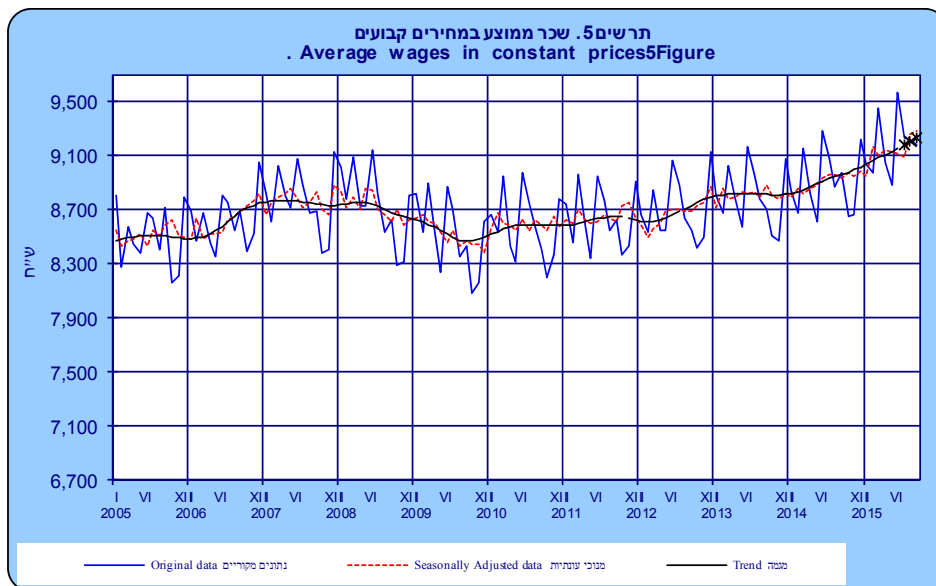
שכר ממוצע למשורת שכיר במחירים שוטפים: נתוני המגמה מצביעים על עלייה בשכר הממוצע למשורת שכיר במחירים שוטפים. בחודשים יולי-ספטמבר 2015 עלה השכר הממוצע למשורת שכיר במחירים שוטפים ב-2.8% בחישוב שנתי, בהמשך לעלייה של 2.9% בחישוב שנתי בחודשים אפריל-יוני 2015.



לנתוני תריסם 4

³ נתונים מנוכי עונתיות מתקבלים לאחר ניכוי השפעת העונתיות והשפעת חגים יומי הפעילות מהנתונים המקוריים. נתוני מגמה נאמדים לאחר הסרת ההשפעה של האי-סדירות (רעשים) מהנתונים מנוכי העונתיות. נתונים אלה עשויים להשתנות מאחר שהם מחושבים מחדש עם קבלת נתון מקורי נוסף מידי חודש. מידע נוסף מופיע בפרסום "הגורמים העונתיים וגורמי ההתאמה מראש ל-2015, מגמות ל-2011-2015"

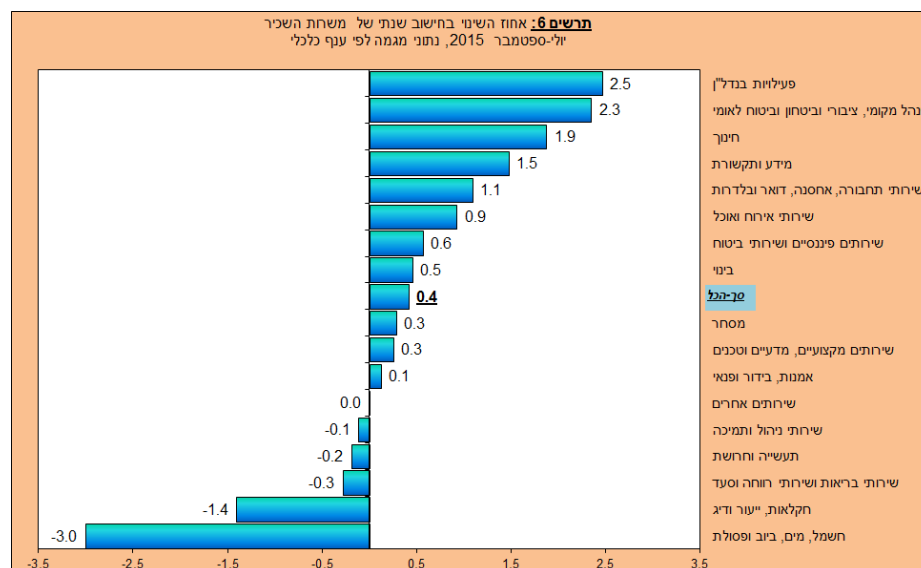
שכר ממוצע למשרת שכיר במחירים קבועים: נתוני המגמה מצביעים על עלייה בשכר הממוצע למשרת שכיר במחירים קבועים. בחודשים יולי-ספטמבר 2015 עלה השכר הממוצע למשרת שכיר במחירים קבועים ב-3.3% בחישוב שנתי, בהמשך לעלייה של 3.1% בחישוב שנתי בחודשים אפריל-יוני 2015.



לנתוני תרשים 5

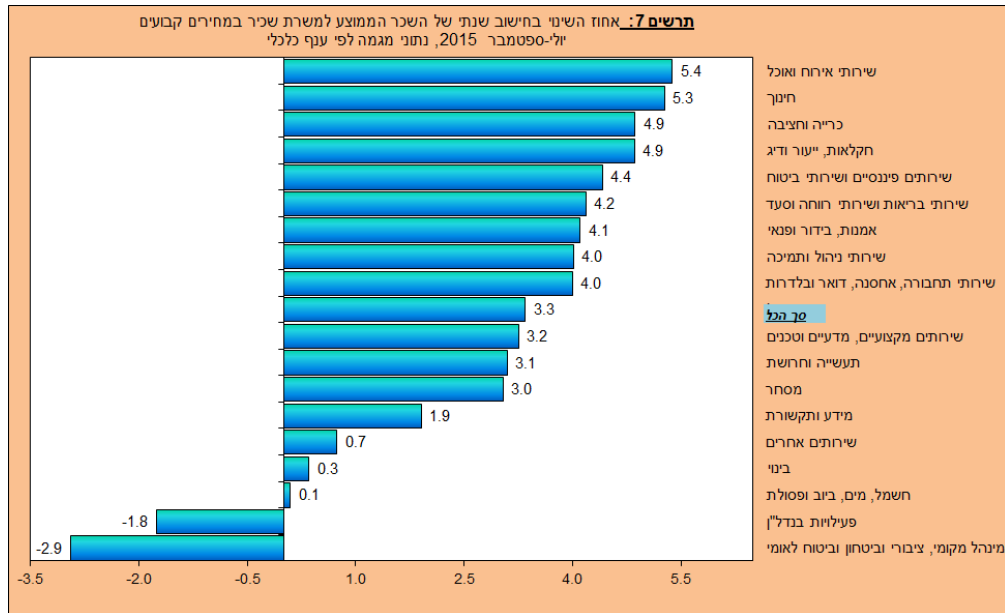
נתוני מגמה בחישוב שנתי לפי ענף כלכלי

משרות שכיר: בענף פעילויות בנדל"ן עלה מספר משרות השכיר ב-2.5% בחישוב שנתי בחודשים יולי-ספטמבר 2015, בהמשך לעלייה של 5.3% בחישוב שנתי בחודשים אפריל-יוני 2015. **בענף חקלאות, ייעור ודיג** ירד מספר משרות השכיר ב-1.4% בחישוב שנתי בחודשים יולי-ספטמבר 2015, לעומת עלייה של 1.7% בחישוב שנתי בחודשים אפריל-יוני 2015.



לנתוני תרשים 6

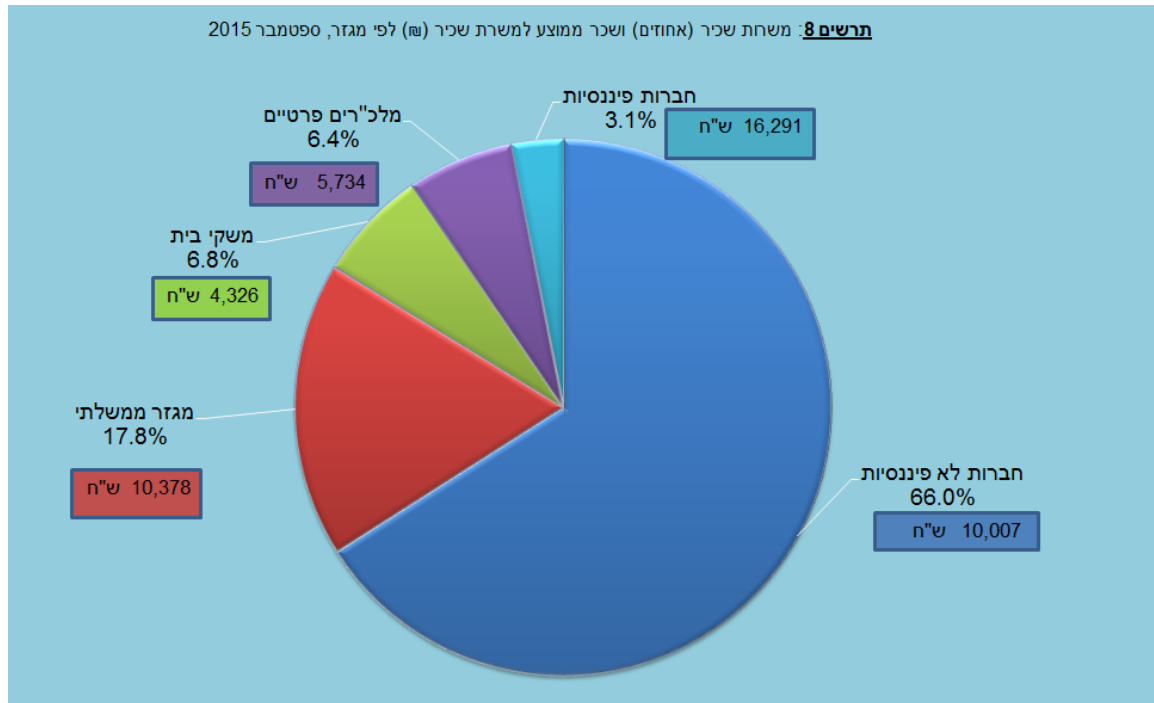
שכר ממוצע למשרת שכיר במחירים קבועים: בענף שירותי אירוח ואוכל עלה השכר הממוצע למשרת שכיר במחירים קבועים ב-5.4% בחישוב שנתי בחודשים יולי-ספטמבר 2015, בהמשך לעלייה של 5.7% בחישוב שנתי בחודשים אפריל-יוני 2015. **מינהל מקומי, ציבורי וביטחון וביטוח לאומי** ירד השכר הממוצע למשרת שכיר במחירים קבועים ב-2.9% בחישוב שנתי בחודשים יולי-ספטמבר 2015, בהמשך לירידה של 1.5% בחישוב שנתי בחודשים אפריל-יוני 2015.



[לנתוני תרשים 7](#)

נתוני מגזרים - נתונים לחודש ספטמבר 2015

תרשים 8 מציג נתונים של משרות שכיר (אחוזים) ושכר חודשי ממוצע למשרת שכיר (ש"ח) בחודש ספטמבר 2015 לפי החלוקה של מגזרי-העל⁴.



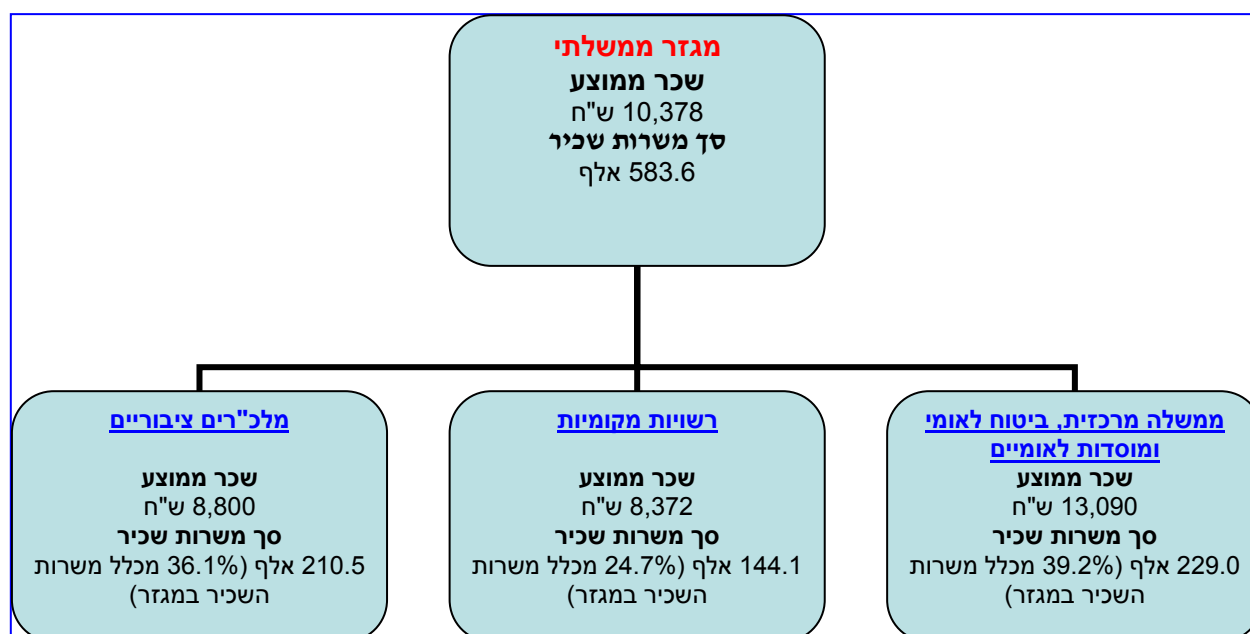
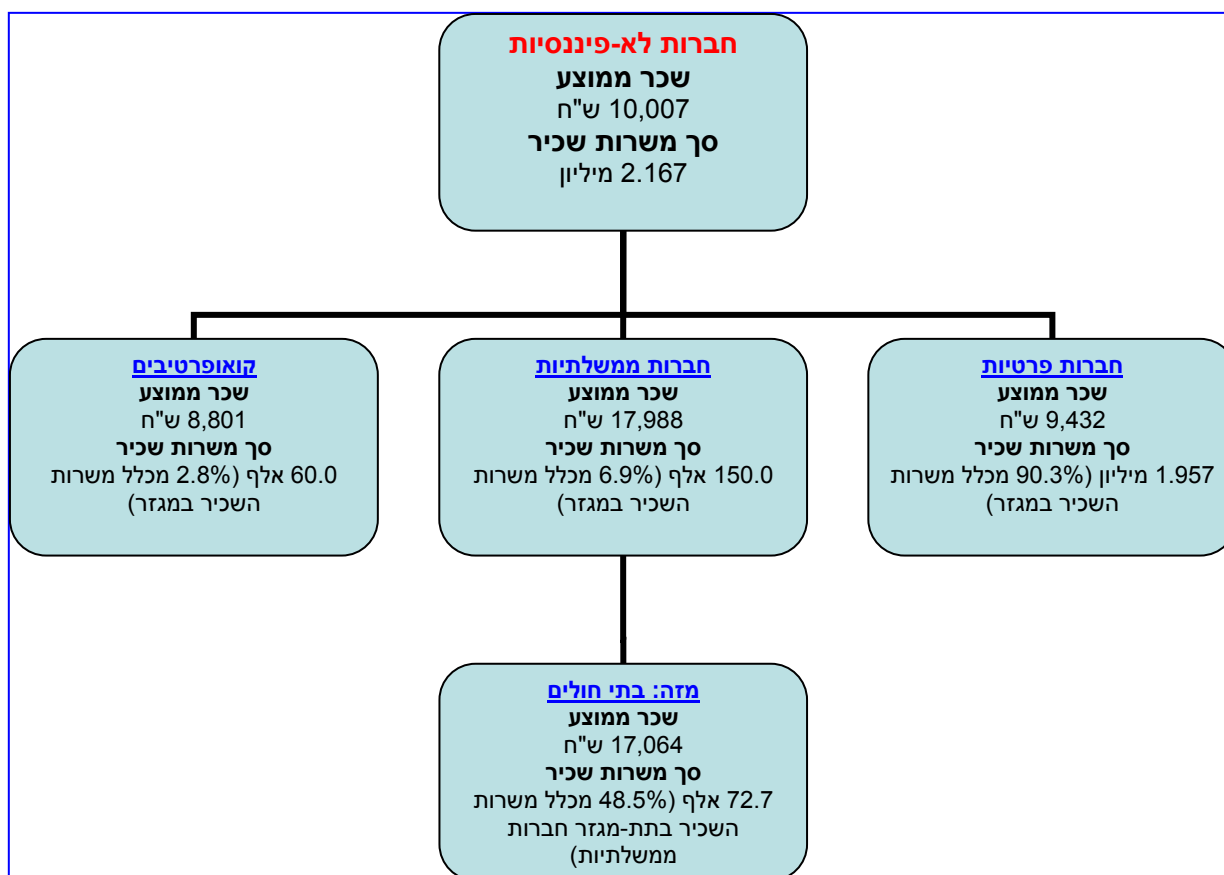
לנתוני תרשים 8

בחודש ספטמבר 2015 המגזר הגדול ביותר היה מגזר **החברות הלא-פיננסיות**, ובו היו 2.167 מיליון משרות שכיר (66.0% מכלל משרות השכיר במשק). השכר הממוצע למשרת שכיר במגזר זה היה 10,007 ש"ח. **במגזר הממשלתי** היו 583.6 אלף משרות שכיר (17.8% מכלל משרות השכיר במשק), והשכר הממוצע במגזר זה היה 10,378 ש"ח.

במגזר החברות הפיננסיות היו 102.2 אלף משרות שכיר (3.1% מכלל משרות השכיר במשק), והשכר הממוצע במגזר זה היה 16,291 ש"ח. במגזר **משקי הבית** היו 221.8 אלף משרות שכיר (6.8% מכלל משרות השכיר במשק), והשכר הממוצע במגזר זה היה 4,326 ש"ח. במגזר **המלכ"רים הפרטיים** היו 210.7 אלף משרות שכיר (6.4% מכלל משרות השכיר במשק), והשכר הממוצע במגזר זה היה 5,734 ש"ח.

⁴ החלוקה של המגזרים היא לחמישה מגזרי-על: **חברות לא-פיננסיות, חברות פיננסיות, מגזר ממשלתי, משקי בית, מלכ"רים פרטיים המשרתים את משקי הבית**. החל משנת 2014 הנתונים לפי מגזרים מסווגים בהתאם להגדרות 2010 ESAI SNA 2008. [הסבר מפורט בנושא זה ניתן למצוא באתר האינטרנט של הלשכה המרכזית לסטטיסטיקה](#)

להלן מוצגים נתונים של משרות שכיר ושכר חודשי ממוצע למשרת שכיר לפי תתי-מגזרים בחודש ספטמבר 2015.⁵



⁵ כל מגזר מחולק לתתי-מגזרים. מספר משרות השכיר בתתי-המגזרים מסתכמים למספר משרות השכיר במגזר העל. נתוני 2013 סווגו בהתאם להגדרות החדשות. [הסבר מפורט בנושא זה ניתן למצוא באתר האינטרנט של הלשכה המרכזית לסטטיסטיקה.](#)

