

הודעה לתקשורת

אתר: www.cbs.gov.il דוא"ל: info@cbs.gov.il פקס: 02-6521340

ירושלים, ב בטבת התשע"ו
14 בדצמבר 2015
335/2015

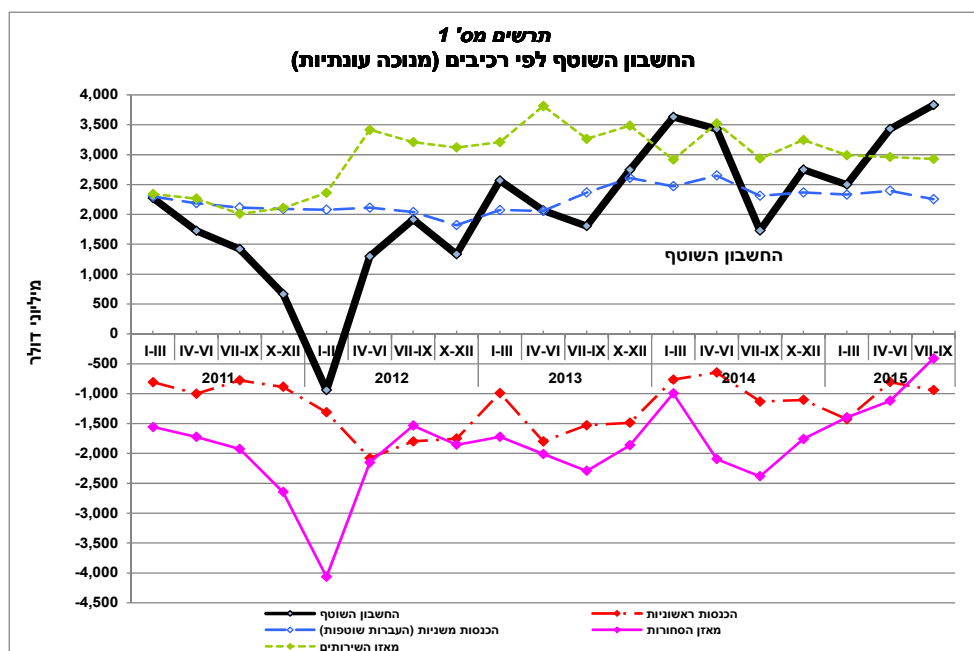
סיכום מאזן התשלומים של ישראל לרבעון השלישי של שנת 2015 Israel's Balance of Payments - July- September 2015

ברבעון השלישי של שנת 2015:

- העודף בחשבון השוטף (*) הסתכם ב-3.8 מיליארד דולר, בהמשך לעודף של 3.4 ברבעון הקודם.
- מאזן הסחורות והשירותים (*) הסתכם בעודף של 2.5 מיליארד דולר, לאחר עודף של 1.8 מיליארד דולר ברבעון הקודם.
- יבוא הסחורות והשירותים (*) ירד בהשוואה לרבעון הקודם ב-3.5% והסתכם ב-20.0 מיליארד דולר, ואילו יצוא הסחורות והשירותים (*) נשאר ברמה דומה לזו של הרבעון הקודם והסתכם ב-22.5 מיליארד דולר.
- בהשקעות תושבי ישראל בניירות ערך זרים סחירים, חלה ירידה של 0.1 מיליארד דולר לאחר עליות מתמשכות החל משנת 2012.
- בהשקעות תושבי חו"ל בניירות ערך ישראלים סחירים, חלה ירידה של 2.1 מיליארד דולר בשלושת הרבעונים של שנת 2015, לאחר עליה של 6.7 מיליארד דולר בשלושת הרבעונים שקדמו להם.
- בחוב החיצוני נטו: עודף הנכסים על התחייבויות הסתכם בכ-108 מיליארד דולר בהשוואה ל-92 ברבעון המקביל אשתקד.

(*) בדולרים שוטפים ובניכוי השפעת העונתיות.

[לוחות](#)



[לנתוני תרשים 1](#)

להלן, פירוט הממצאים:

א. החשבון השוטף (לוחות 1 ו-2)

א.1 כללי

הנתונים על הגירעון בחשבון השוטף מתקבלים מסיכום מאזן התשלומים שנערך בלשכה המרכזית לסטטיסטיקה לרבעון השלישי של שנת 2015. הסיכום כולל את עסקאות תושבי ישראל עם חו"ל בחשבון הסחורות, השירותים, ההכנסות הראשוניות (הכנסות מהשקעות פיננסיות ומשכר עבודת שכיר) וההכנסות המשניות (העברות שוטפות) בדולרים שוטפים ובניכוי השפעת העונתיות.

לוח א. התפתחות החשבון השוטף
מיליוני דולרים, נתונים מנוכי עונתיות

החשבון השוטף	חשבון הכנסות משניות (העברות שוטפות)	חשבון הכנסות ראשוניות	חשבון שירותים	חשבון סחורות	תקופה
-940	2,078	-1,312	2,360	-4,065	I-III 2012
1,296	2,113	-2,079	3,416	-2,153	IV-VI 2012
1,914	2,039	-1,799	3,209	-1,535	VII-IX 2012
1,331	1,819	-1,753	3,120	-1,855	X-XII 2012
2,567	2,072	-990	3,208	-1,723	I-III 2013
2,063	2,058	-1,799	3,814	-2,010	IV-VI 2013
1,806	2,365	-1,529	3,263	-2,293	VII-IX 2013
2,744	2,610	-1,488	3,485	-1,863	X-XII 2013
3,630	2,472	-764	2,916	-995	I-III 2014
3,430	2,650	-647	3,522	-2,095	IV-VI 2014
1,729	2,311	-1,132	2,934	-2,384	VII-IX 2014
2,749	2,368	-1,106	3,245	-1,758	X-XII 2014
2,498	2,331	-1,428	2,990	-1,396	I-III 2015
3,431	2,395	-806	2,960	-1,119	IV-VI 2015
3,831	2,255	-941	2,928	-411	VII-IX 2015

עליה בעודף בחשבון השוטף, ל- 3.8 מיליארד דולר ברבעון השלישי של שנת 2015, מעודף של 3.4 מיליארד דולר, ברבעון השני של השנה. העלייה נובעת בעיקר מירידה בגירעון בחשבון הסחורות (מ-1.1 ל- 0.4 מיליארד דולר) שקוזזה חלקית ע"י ירידה בחשבון ההכנסות המשניות (מ- 2.4 ל- 2.3 מיליארד דולר) ועליה בגירעון בחשבון ההכנסות הראשוניות (מ-0.8 ל-0.9 מיליארד דולר).

א.2 חשבון הסחורות והשירותים (לוחות 3, 4, 9 ו-10)

יצוא הסחורות והשירותים, בדולרים שוטפים ובניכוי השפעת העונתיות, הסתכם ברבעון השלישי של 2015 ב-22.5 מיליארד דולר - רמה דומה לזו של הרבעון הקודם.

יבוא הסחורות והשירותים הסתכם ב-20.0 מיליארד דולר - ירידה של 3.5% בהשוואה לרבעון הקודם.

הגירעון בחשבון הסחורות (לוחות 3 ו-10) - יצוא פחות יבוא, ברבעון השלישי של 2015, בניכוי השפעת העונתיות, הסתכם ב-0.4 מיליארד דולר - לעומת של 1.1 מיליארד דולר ברבעון הקודם.

נתוני היצוא והיבוא של סחורות במאזן תשלומים כוללים את הסחר עם הרשות הפלסטינית והתאמות מאזן תשלומים נוספות לנתוני סחר חוץ (בהודעה מתפרסם לוח המפרט את התאמות נתוני יצוא ויבוא סחורות, על פי סחר חוץ, להגדרות מאזן תשלומים - לוח מס' 10).

יצוא הסחורות, בניכוי השפעת העונתיות, הסתכם ברבעון השלישי של 2015 ב-14.0 מיליארד דולר ונשאר ברמה דומה לזו של הרבעון הקודם.

יבוא הסחורות ירד ב-4.9% לעומת הרבעון הקודם והסתכם ב-14.5 מיליארד דולר, מזה: היבוא הביטחוני היה 0.7 מיליארד דולר. יוזכר שערך יבוא הסחורות אינו כולל את הוצאות הובלת הסחורות לישראל וביטוחם.

העודף **בחשבון השירותים (לוחות 4 ו-9)** ברבעון השלישי של 2015 - לאחר ניכוי השפעת העונתיות - נשאר ברמה דומה לזו של הרבעון הקודם והסתכם ב-2.9 מיליארד דולר.

יצוא השירותים נשאר כמעט ללא שינוי בהשוואה לרבעון הקודם והסתכם ב-8.5 מיליארד דולר - בניכוי השפעת העונתיות. **יצוא שירותים עסקיים אחרים** המהווה כ-70% מתוך סך יצוא השירותים - לאחר ניכוי השפעת העונתיות- ירד ברבעון השלישי של 2015 ב-2.0% לעומת הרבעון הקודם, והסתכם ב-6.0 מיליארד דולר.

שירותים עסקיים אחרים כוללים שירותי תוכנה ומחשוב, שירותי מחקר ופיתוח, תקשורת, שירותי הנדסה, תמלוגים, עמלות ושירותים אחרים. בנוסף, כלולים גם תקבולים מחו"ל כתוצאה ממכירת חברות הזנק ישראליות (Start-up) לתושבי חו"ל- יצוא זה כלול בענף המו"פ של שירותים עסקיים והסתכם ברבעון השלישי של השנה ב-96 מיליון דולר, בהשוואה ל-165 מיליון דולר ברבעון הקודם.

יצוא שירותי התיירות - לאחר ניכוי השפעת העונתיות - עלה ברבעון שלישי ב-7.1% לעומת הרבעון השני של השנה והסתכם ב-1.5 מיליארד דולר.

יצוא שירותי הובלה ותחבורה - בניכוי השפעת העונתיות - הסתכם ב-1.0 מיליארד דולר ברבעון השלישי של 2015, בדומה לרמתו בארבעת הרבעונים הקודמים.

יבוא השירותים, לאחר ניכוי השפעת העונתיות, הסתכם ב-5.5 מיליארד דולר ברבעון השלישי של 2015 - רמה דומה לזו של הרבעון הקודם.

יבוא השירותים העסקיים האחרים - שמהווה כ-48% מסך כל יבוא השירותים- נשאר ברמתו של הרבעון השני והסתכם ב-2.6 מיליארד דולר.

יבוא שירותי תיירות ברבעון השלישי של 2015- בניכוי השפעת העונתיות - הסתכם ב-1.1 מיליארד דולר בהמשך ל-1.2 מיליארד דולר ברבעון הקודם.

יבוא שירותי הובלה ותחבורה ברבעון השלישי של 2015 נשאר ברמתו של הרבעון הקודם והסתכם ב-1.6 מיליארד דולר.

3.א. חשבון ההכנסות הראשוניות (בגין השקעות פיננסיות ושכר עבודה) (לוח 5)

חשבון זה מורכב מהכנסות של תושבי ישראל בגין השקעות פיננסיות בחו"ל (תקבולי ריבית, דיבידנדים ורווחים שלא חולקו), ועבודה שכירה של תושבי ישראל בחו"ל בניכוי הכנסות של תושבי חו"ל מהשקעות פיננסיות ועבודה שכירה בישראל.

חשבון ההכנסות הראשוניות, בגין השקעות פיננסיות ושכר עבודה, בניכוי השפעת העונתיות, הסתכם בגירעון של 0.9 מיליארד דולר ברבעון השלישי של 2015.

חשבון ההכנסות נטו בגין השקעות פיננסיות: הכנסות מהשקעות תושבי ישראל בחו"ל בניכוי הכנסות תושבי חו"ל על השקעותיהם הפיננסיות בישראל - הסתכם בעודף של 0.1 מיליארד דולר ברבעון השלישי של 2015.

הכנסות תושבי ישראל מהשקעות פיננסיות בחו"ל - בניכוי השפעת העונתיות- ירדו ב-11.0% לעומת הרבעון השני של השנה והסתכמו ב-2.2 מיליארד דולר ברבעון השלישי של 2015.

הכנסות תושבי חו"ל מהשקעותיהם הפיננסיות בישראל - בניכוי השפעת העונתיות - הסתכמו ב-2.1 מיליארד דולר ברבעון השלישי של 2015 - ירידה של 6.9% לעומת הרבעון הקודם.

חשבון ההכנסות בגין תשלומים לעובדים שכירים - הכנסות מעבודה של ישראלים בחו"ל בניכוי הוצאות על עבודה של זרים בישראל - הסתכם בגירעון של 1.0 מיליארד דולר ברבעון השלישי של השנה.

א. חשבון ההכנסות המשניות (העברות שוטפות) (לוח 6)

חשבון ההכנסות המשניות ברבעון השלישי של שנת 2015, לאחר ניכוי השפעת העונתיות, הסתכם בעודף של 2.3 מיליארד דולר - ירידה של 5.8% לעומת הרבעון הקודם.

ב. חשבון ההון (לוח 6)

העברות ההון נטו לישראל ברבעון השלישי של 2015 הסתכמו ב-0.3 מיליארד דולר.

ג. החשבון הפיננסי (לוחות 7 ו-11)

ג.1 כללי

החשבון הפיננסי כולל את העסקאות הפיננסיות בין תושבי ישראל לתושבי חו"ל, ואינו כולל שינויים בערך הנכסים המובעים מתנדודות בשערי החליפין או במחירי הנכסים המוחזקים.

לוח ב. התפתחות החשבון הפיננסי
מיליוני דולרים, נתונים מקוריים

תנועות פיננסיות נטו					השקעות תושבי חו"ל בישראל					השקעות תושבי ישראל בחו"ל					השקעות ישירות השקעות בניירות ערך סחירים (1) השקעות אחרות (2) יתרות מט"ח בחו"ל סך כל ההשקעות
VII-IX 2015	IV-VI 2015	I-III 2015	X-XII 2014	VII-IX 2014	VII-IX 2015	IV-VI 2015	I-III 2015	X-XII 2014	VII-IX 2014	VII-IX 2015	IV-VI 2015	I-III 2015	X-XII 2014	VII-IX 2014	
-1,098	-2,146	-3,113	63	-1,769	2,305	3,259	4,724	-30	2,056	1,207	1,113	1,611	33	287	
1,186	3,561	5,699	-1,039	186	-867	-513	-705	2,894	1,916	319	3,048	4,994	1,855	2,102	
1,198	-3,124	2,701	6,246	2,082	-2,330	-2,222	-1,315	-2,683	-297	-1,132	-5,346	1,386	3,563	1,785	
1,904	2,359	1,492	762	1,901						1,904	2,359	1,492	762	1,901	
3,190	650	6,779	6,032	2,400	-892	524	2,704	181	3,675	2,298	1,174	9,483	6,213	6,075	

(1) כולל מכשירים פיננסיים נגזרים נטו- בצד הנכסים

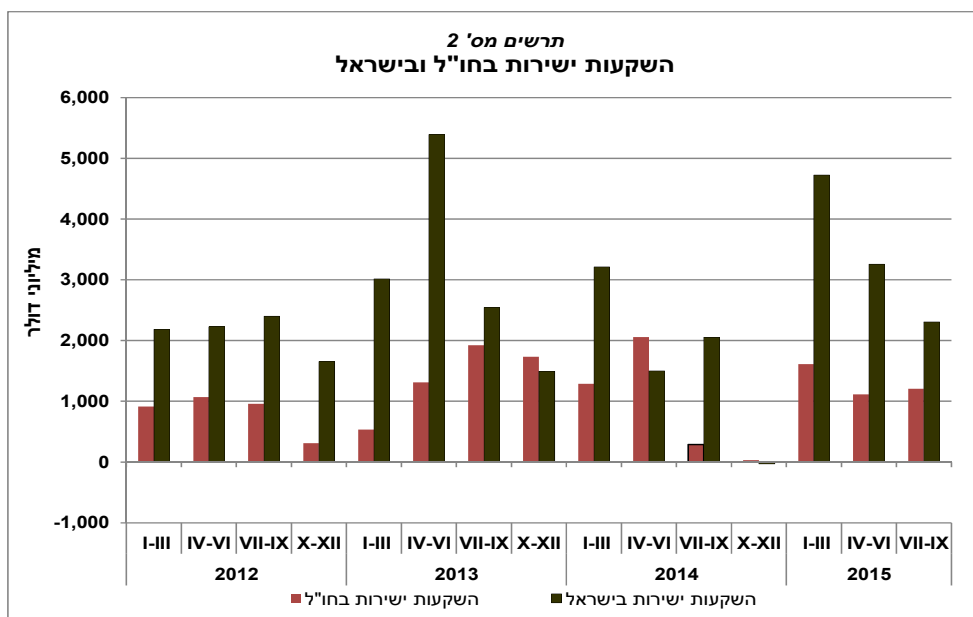
(2) בחשבון זה נכללים: הלוואות, מזומנים ופקדונות, אשראי מסחרי, נכסים או התחייבויות שלא נכללים בסעיפים האחרים

ג.2 השקעות ישירות

השקעות ישירות מאפשרות למשקיע לקבל זכויות הצבעה במועצת המנהלים ולהשתתף בניהול החברה. השקעות אלה כוללות - בנוסף להון מניות - גם רווחים שלא חולקו והון אחר המושקע בחברות עסקיות, כגון הלוואות בעלים.

ההשקעות הישירות של תושבי ישראל בחו"ל עלו ברבעון השלישי של שנת 2015 ב-1.2 מיליארד דולר, בהמשך לעלייה של 1.1 מיליארד דולר ברבעון השני.

ההשקעות הישירות של תושבי חו"ל בישראל עלו ברבעון השלישי של שנת 2015 ב-2.3 מיליארד דולר בהמשך לעליות של 3.3 ו-4.7 מיליארד דולר ברבעונים הקודמים.



[לנתוני תרשים 2](#)

ג.3 השקעות בניירות ערך סחירים

השקעות תושבי ישראל בניירות ערך זרים סחירים ברבעון השלישי של שנת 2015 נשארו כמעט ללא שינוי (ירידה של 0.1 מיליארד דולר) לאחר עליה של 3.2 מיליארד דולר ברבעון הקודם. ירידה של 0.9 מיליארד דולר בהשקעות תושבי חו"ל בניירות ערך ישראלים סחירים, ברבעון השלישי של שנת 2015 בהמשך לירידה של 0.5 מיליארד דולר ברבעון הקודם.

ג.4 השקעות אחרות

חשבון זה כולל הלוואות, מזומנים ופיקדונות, אשראי מסחרי ונכסים או התחייבויות שלא נכללים בסעיפים האחרים של החשבון הפיננסי.

השקעות אחרות של תושבי ישראל בחו"ל ברבעון השלישי של 2015 ירדו ב-1.1 מיליארד דולר, בהמשך לירידה של 5.3 מיליארד דולר ברבעון השני.

ירידה בהשקעות האחרות של תושבי חו"ל בישראל של 2.3 מיליארד דולר ברבעון השלישי של 2015 בהמשך לירידה של 2.2 מיליארד דולר ברבעון הקודם.

ג.5 יתרות מט"ח בחו"ל- עלייה של 1.9 מיליארד דולר בנכסי הרזרבה, שהושפעה בעיקר מרכישות מט"ח ע"י בנק ישראל בסך של כ-1.5 מיליארד דולר.

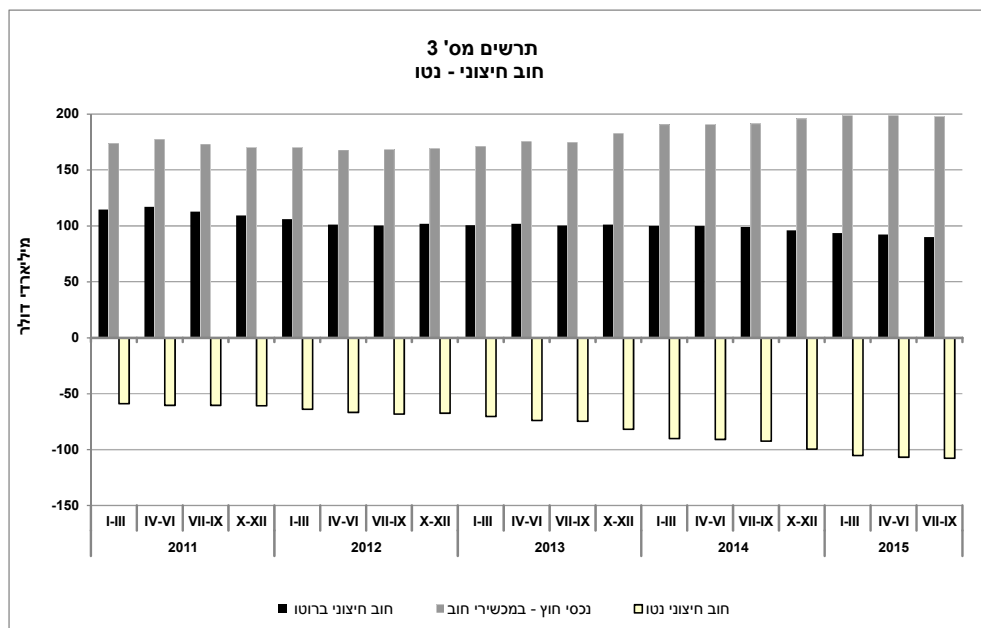
ד. מצבת הנכסים וההתחייבויות של המשק כלפי חו"ל (לוחות 8 ו-12)

ד.1 מאזן הנכסים וההתחייבויות של המשק כלפי חו"ל (International Investment Position)

בסוף ספטמבר 2015 הסתכם המאזן בעודף של נכסים על התחייבויות בסך 73.0 מיליארד דולר.

נכסי המשק בחו"ל בסוף ספטמבר 2015 הסתכמו בכ-341 מיליארד דולר, זאת לעומת התחייבויות המשק לחו"ל שהסתכמו ב-268 מיליארד דולר.

2.ד החוב החיצוני נטו של המשק: עודף הנכסים על התחייבויות של המשק מול חו"ל במכשירי חוב בלבד (חוב חיצוני נטו שלילי) הסתכם בכ-108 מיליארד דולר בסוף ספטמבר 2015.



[לנתוני תרשים 3](#)