

ירושלים, י' בשבט תשע"ו
20 בינואר 2016
013/2016

סחר החוץ לפי ארצות בשנת 2015

Israel's Foreign Trade by Countries – 2015

סחר החוץ בשנת 2015 לעומת 2014:

- ארה"ב, הממלכה המאוחדת, סין, הולנד, וייטנאם, טורקיה, צרפת, מלזיה, גרמניה והודו הינן הארצות בהן נרשמה עיקר העלייה ביצוא הסחורות (ללא יהלומים)
- אירלנד, סלובקיה, צרפת, ירדן, בלגיה ואוסטרליה הינן הארצות בהן נרשמה עיקר העלייה ביבוא הסחורות (ללא יהלומים)
- העודף בסחר הסחורות (ללא יהלומים) עם ארצות הברית הסתכם ב-13.9 מיליארד ש"ח
- עיקר הארצות איתן נרשם עודף בסחר הסחורות (ללא יהלומים), פרט לארה"ב, הן: וייטנאם, מלזיה, הממלכה המאוחדת, ברזיל, רוסיה, הודו ואוסטרליה
- הגירעון הגדול ביותר (ללא יהלומים) נרשם עם שוויץ (12.8 מיליארד ש"ח), סין (10.1 מיליארד ש"ח), גרמניה (9.4 מיליארד ש"ח), איטליה ואירלנד
- ירידה של 54% בגירעון בסחר הסחורות (ללא יהלומים) עם ארצות אסיה

לוחות

מצגת לשנת 2015 בש"ח

מצגת לשנת 2015 ב-\$

התפתחות סחר הסחורות לפי ארצות בחודשים אוקטובר-דצמבר 2015 מובאת בסוף הודעה זו.

בשנת 2015, הסתכם **יצוא הסחורות** (ברוטו) ב-248.7 מיליארד ש"ח, עלייה של 2.2 מיליארד ש"ח (עלייה של 0.9%) לעומת 2014. **יבוא הסחורות** (ברוטו) הסתכם ב-241.1 מיליארד ש"ח, ירידה של 17.5 מיליארד ש"ח (-6.8%). בשנת 2015 **העודף בסחר הסחורות** (ברוטו) הסתכם ב-7.6 מיליארד ש"ח לעומת גירעון של 12.1 מיליארד ש"ח בשנת 2014.

סיכומי הסחר המתפרסמים על ידי הלשכה המרכזית לסטטיסטיקה מראים שיצוא הסחורות לארה"ב עלה ב-6.0% (4.0 מיליארד ש"ח), יצוא הסחורות לארצות אסיה עלה ב-10.7% (6.6 מיליארד ש"ח) יצוא הסחורות לארצות האיחוד האירופי ירד ב-6.7% (4.5 מיליארד ש"ח). יצוא הסחורות לקבוצה יתר ארצות העולם ירד ב-4.0 מיליארד ש"ח.

מסיכומי יבוא הסחורות, עולה כי עיקר העלייה נרשמה ביבוא מארצות הברית שעלה ב-2.7%. היבוא מארצות האיחוד האירופי עלה ב-1.5% והיבוא מארצות אסיה עלה ב-0.8%. לעומת זאת, היבוא מקבוצת יתר ארצות העולם ירד ב-24.3%

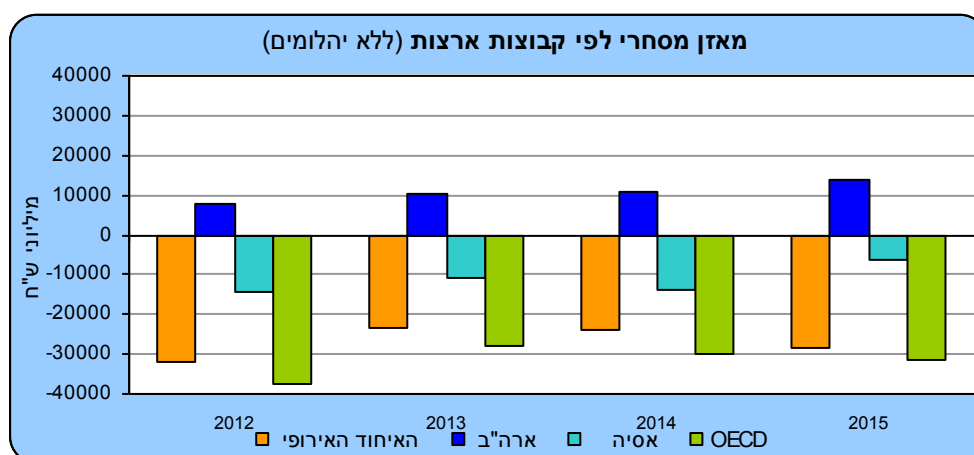
הגירעון בסחר הסחורות עם **ארצות האיחוד האירופי** (ללא יהלומים) הסתכם בשנת 2015 ב-28.7 מיליארד ש"ח, עלייה של 21.1% לעומת הגירעון (ללא יהלומים) בשנת 2014.

הגירעון בסחר הסחורות עם **קבוצת יתר ארצות העולם** (ללא יהלומים) הסתכם בשנת 2015 ב-12.9 מיליארד ש"ח, ירידה של 48.4% לעומת הגירעון (ללא יהלומים) בשנת 2014.

הגירעון בסחר הסחורות עם **ארצות אסיה** (ללא יהלומים) הסתכם בשנת 2015 ב-6.4 מיליארד ש"ח, נמוך ב-53.9% לעומת שנת 2014.

יבוא		יצוא		מאזן		קבוצות ארצות עיקריות במיליוני ש"ח
ינואר - דצמבר		ינואר - דצמבר		ינואר - דצמבר		
2015	2014	2015	2014	2015	2014	
↓ 214,298.3	225,253.0	↑ 180,152.3	173,219.0	-34,146.0	-52,034.0	סה"כ (ברוטו ללא יהלומים)
↑ 81,088.7	78,239.6	↓ 52,421.0	54,557.4	-28,667.7	-23,682.2	האיחוד האירופי
↑ 29,081.7	27,166.5	↑ 42,977.6	37,858.8	13,895.9	10,692.3	ארצות הברית
↑ 50,529.6	49,283.3	↑ 44,096.4	35,323.5	-6,433.2	-13,959.8	אסיה
↓ 53,598.3	70,563.7	↓ 40,657.3	45,479.3	-12,941.0	-25,084.4	יתר הארצות

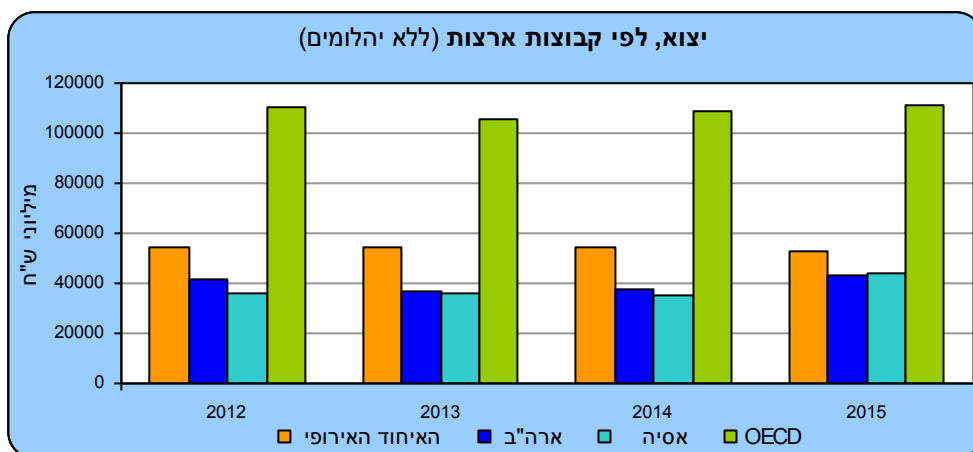
לנתוני הלוח



לנתוני התרשימים

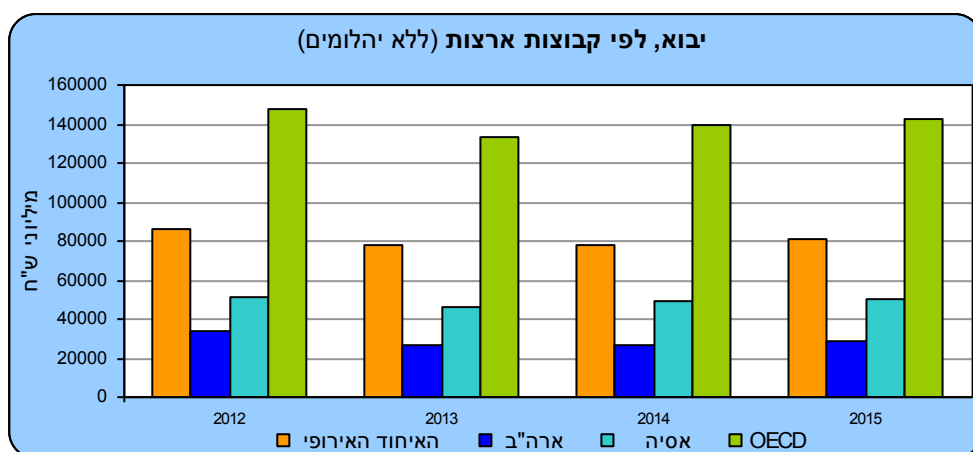
לעומת זאת, במאזן סחר הסחורות (ללא יהלומים) עם **ארצות הברית** נרשם בשנת 2015 עודף יצוא על יבוא הסחורות של 13.9 מיליארד ש"ח בהמשך לעודף של 10.7 מיליארד ש"ח בשנת 2014.

הארצות שיצוא הסחורות (ללא יהלומים) אליהן הסתכם ב-2015 ביותר מ-4 מיליארד ש"ח הן: ארה"ב (43.0 מיליארד ש"ח), הממלכה המאוחדת (14.1 מיליארד ש"ח), סין (12.1 מיליארד ש"ח), הולנד (8.3 מיליארד ש"ח), וייטנאם (7.0 מיליארד ש"ח), טורקיה (6.6 מיליארד ש"ח), צרפת (5.6 מיליארד ש"ח) מלזיה (5.5 מיליארד ש"ח), גרמניה (5.4 מיליארד ש"ח) והודו (5.2 מיליארד ש"ח).



לנתוני התרשים

הארצות שמהן יבוא הסחורות (ללא יהלומים) בשנת 2015 הסתכם ביותר מ-4 מיליארד ש"ח היו: ארה"ב (29.1 מיליארד ש"ח), סין (22.1 מיליארד ש"ח), גרמניה (14.8 מיליארד ש"ח), שווייץ (13.8 מיליארד ש"ח), איטליה (9.6 מיליארד ש"ח), טורקיה (9.5 מיליארד ש"ח), הולנד (9.4 מיליארד ש"ח), הממלכה המאוחדת (8.7 מיליארד ש"ח), בלגיה (6.4 מיליארד ש"ח), צרפת, ספרד, אירלנד, קוריאה הדרומית, הונג קונג, ויפן. יוזכר כי ארץ היבוא מוגדרת כארץ הקנייה.



לנתוני התרשים

יצוא הסחורות (ללא יהלומים) גדל משמעותית (יותר מ-30%) בשנת 2015, לעומת היצוא בשנה הקודמת למדינות הבאות: לאינדונזיה, לוייטנאם, למרוקו, לסלובניה, לקנייה, לסלובקיה ולהודו. לעומת זאת, קטן בשנת 2015 יצוא הסחורות (ללא יהלומים) לקוסטה ריקה, לגאורגיה, לקפריסין, לאוקראינה ולטורקיה.

יבוא הסחורות (ללא יהלומים) עלה באופן משמעותי (מעל 30%) מהמדינות הבאות: מרוקו, ניגריה, אירלנד, ליטא, סלובקיה ואוסטרליה. לעומת זאת, נרשמה ירידה ביבוא הסחורות (ללא יהלומים), מקזחסטן, מאתיופיה, מקנדה, מסלובניה וממקסיקו.

יצוין כי הנתונים הינם ארעיים ומבוססים על רישום הסחורות שעברו במכס ואינם כוללים את הסחר בין ישראל לרשות הפלסטינית. נתונים סופיים לשנת 2015 יפורסמו באפריל 2016. כמו כן, הנתונים אינם כוללים יצוא ויבוא שירותים שכולל בין השאר יצוא תוכנה. נתונים על כלל היצוא ויבוא סחורות ושירותים מתפרסמים במסגרת מאזן התשלומים מדי רבע שנה.

סקירה על התפתחות כלל היבוא ויצוא הסחורות בשנת 2015, פורסמה בהודעה לעיתונות "סיכום סחר החוץ של ישראל לשנת 2015" בתאריך 13 בינואר 2016.

פירוט הממצאים השנתיים:

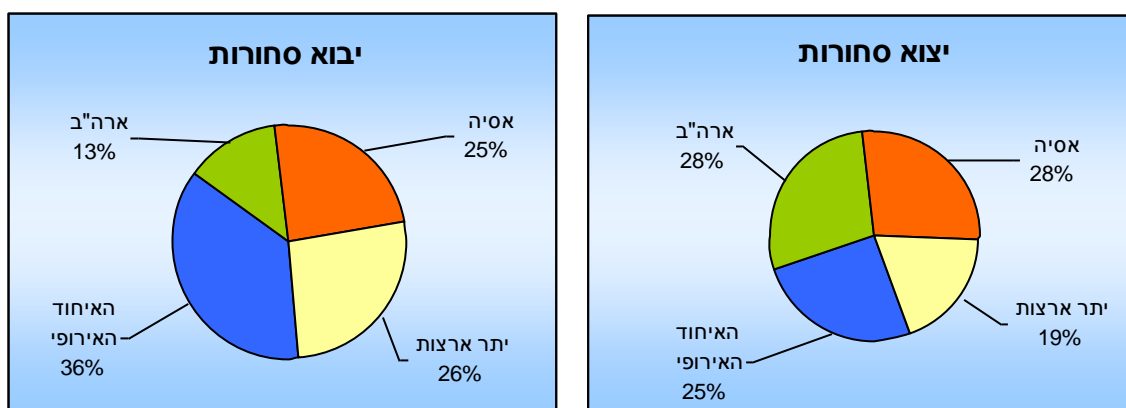
סחר הסחורות עם **ארצות האיחוד האירופי** היווה בשנת 2015 25.2% מהיצוא (27.2% ב-2014) ו-36.4% מהיבוא (33.4% ב-2014). היצוא לארצות האיחוד האירופי ירד ב-6.7% (-4.5 מיליארד ש"ח), היבוא עלה ב-1.5% (1.3 מיליארד ש"ח) והגירעון בסחר הסחורות עלה ב-30.0%, לעומת שנת 2014.

סחר הסחורות עם **ארצות הברית** בשנת 2015 היווה 28.3% מהיצוא (27.0% ב-2014) ו-13.0% מהיבוא (11.8% ב-2014). היצוא לארה"ב עלה ב-6.0% (4.0 מיליארד ש"ח), היבוא עלה ב-2.7% (0.8 מיליארד ש"ח) והעודף במאזן גדל ב-8.9% (עלייה של 3.2 מיליארד ש"ח לעומת 2014).

יצוין עוד כי סחר הסחורות עם **ארצות אסיה** היווה 27.7% מהיצוא (25.3% ב-2014), ו-24.6% מהיבוא (22.8% בשנת 2014). היצוא עלה ב-10.7% (6.6 מיליארד ש"ח) היבוא עלה ב-0.8% (0.5 מיליארד ש"ח) ובמאזן בסחר הסחורות היה עודף של 9.6 מיליארד ש"ח, לעומת עודף של 3.4 מיליארד ש"ח ב-2014.

סחר הסחורות עם **קבוצת יתר ארצות העולם** בשנת 2015 היווה 18.8% מהיצוא (20.5% ב-2014) ו-26.0% מהיבוא (32.0% ב-2014).

התפתחות סחר הסחורות בשנת 2015 לעומת שנת 2014 הושפעה בעיקר משינויים במחירי הסחורות, הן ביבוא והן ביצוא שנמשכו במהלך שנת 2015. בנוסף לכך, סחר הסחורות הושפע גם משינויים בערך הש"ח לעומת המטבעות האחרים בהם נערכות עסקאות היבוא והיצוא.



לנתוני התרשימים

הסחר ביהלומים

יצוא היהלומים (ברוטו) הסתכם בשנת 2015 ב-68.5 מיליארד ש"ח, נמוך ב-6.4% בהשוואה ל-2014. יעדי היצוא העיקריים היו ארצות הברית (40%), הונג-קונג, בלגיה, שוויץ והודו.

יבוא יהלומים (ברוטו) הסתכם בשנת 2015 ב-26.8 מיליארד ש"ח, נמוך ב-19.6% בהשוואה ל-2014. מקורו בעיקר מבלגיה (23%), הודו, הונג-קונג, שוויץ, ארה"ב ורוסיה.

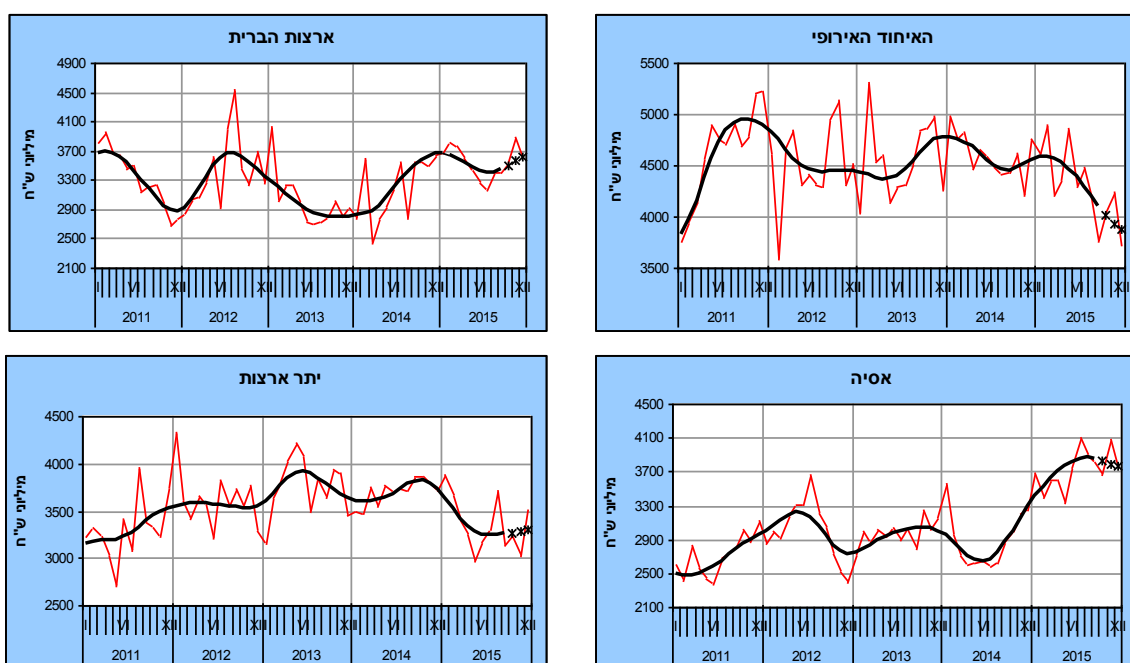
התפתחות הסחר לפי ארצות בחודשים האחרונים

נתוני המגמה בחודשים האחרונים (אוקטובר-דצמבר 2015)

- ירידה של 20.6% ביצוא הסחורות לארצות האיחוד האירופי
- עלייה ביבוא מארצות האיחוד האירופי, מארה"ב ומקבוצת יתר ארצות

על פי נתוני המגמה היצוא לארצות האיחוד האירופי ירד ב-20.6% בחישוב שנתי באוקטובר-דצמבר 2015 (ירידה של 1.9% בממוצע לחודש), בהמשך לירידה של 23.6% בחישוב ביולי-ספטמבר 2015 (ירידה של 2.2% בממוצע לחודש).

היצוא לארה"ב עלה ב-19.7% בחישוב שנתי, בהמשך לעלייה של 4.0% ביולי-ספטמבר 2015.



לנתוני התרשימים

בשלושת החודשים האחרונים של 2015 ירד היצוא לארצות אסיה ב-10.1% בחישוב שנתי לאחר עלייה של 4.7% בחישוב שנתי, ביולי-ספטמבר 2015.

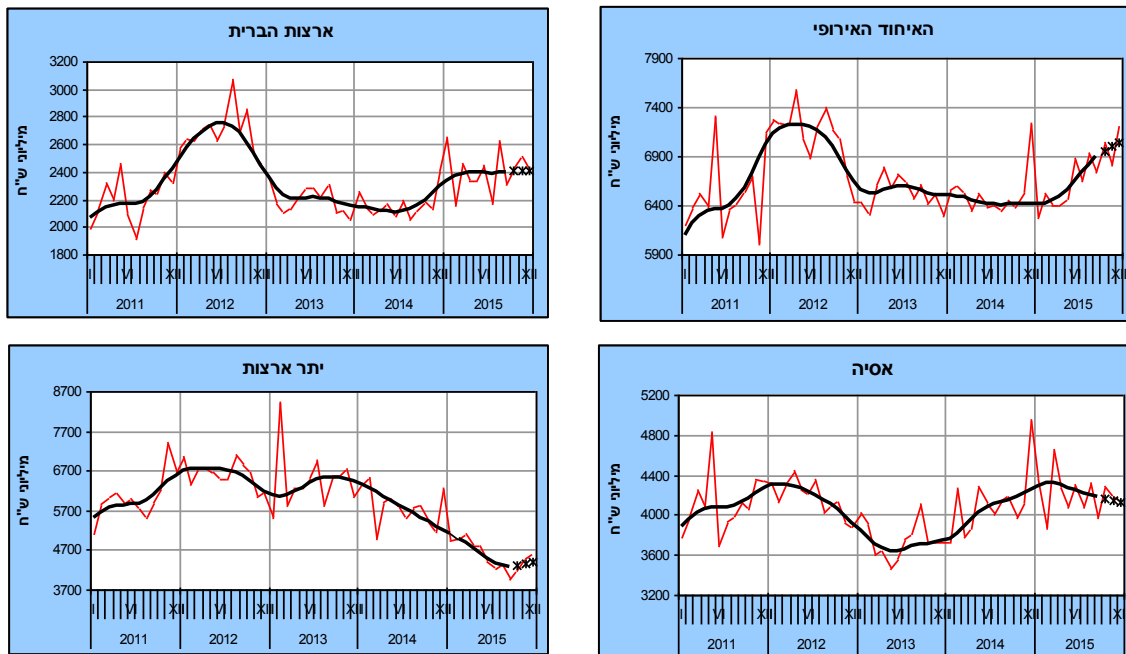
היצוא לקבוצת יתר ארצות העולם עלה ב-6.0% בחישוב שנתי בשלושת החודשים האחרונים של 2015. זאת, בהמשך לעלייה של 1.5% ביולי-ספטמבר 2015.

היבוא מארצות האיחוד האירופי עלה בשלושת החודשים האחרונים של 2015 ב-8.7% בחישוב שנתי, בהמשך לעלייה של 15.7% ביולי-ספטמבר 2015.

היבוא מארצות הברית עלה ב-0.9% בחישוב שנתי בהמשך לעלייה של 1.4% ביולי-ספטמבר 2015.

היבוא מארצות אסיה ירד ב-4.2% בחישוב שנתי באוקטובר-דצמבר 2015, בהמשך לירידה של 6.0% ביולי-ספטמבר 2015.

היבוא מקבוצת יתר ארצות העולם עלה ב-14.0% בחישוב שנתי בשלושת החודשים האחרונים של 2015. זאת, לאחר ירידה של 17.1% ביולי-ספטמבר 2015.



שלוש הנקודות האחרונות של המגמה עשויות להשתנות בהרבה נתונים מנוכי עונתיות נתוני מגמה

לנתוני התרשימים

*הודעה לעיתונות "סחר חוץ לפי ארצות - ינואר 2016" תפורסם ב-18 בפברואר 2016.

לפרסומים נוספים בנושא סחר חוץ

להגדרות והסברים