

הודעה לתקשורת

אתר: www.cbs.gov.il דוא"ל: info@cbs.gov.il פקס: 02-6521340

[הודעה קודמת בנושא זה פורסמה ב-13 בינואר 2016](#)

ירושלים, ב' באדר א' תשע"ו
11 בפברואר 2016
035/2016

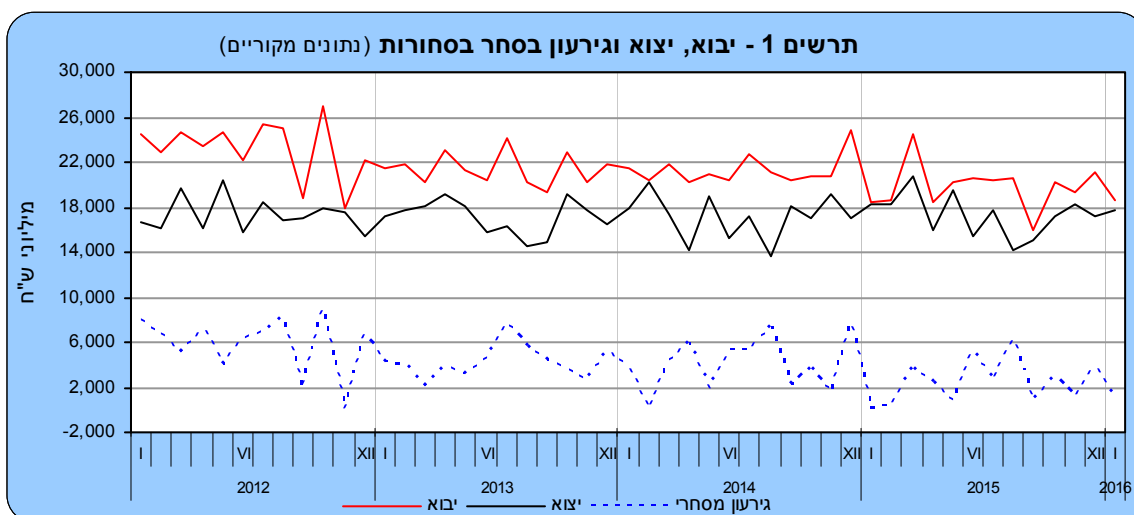
סחר החוץ של ישראל, ינואר 2016: יבוא ויצוא של סחורות הגירעון בסחר בסחורות הסתכם במיליארד ש"ח Israel's Foreign Trade, Import & Export of Goods: January 2016 Deficit Trade in Goods Totaled NIS 1 billion

על פי נתוני המגמה בחודשים האחרונים (נובמבר 2015 - ינואר 2016)

- ירידה של 8.7% ביבוא חומרי גלם.
- עלייה של 21.8% ביבוא מוצרי השקעה
- עלייה ביצוא סחורות בתעשיות טכנולוגיה עילית וטכנולוגיה מעורבת עילית

[לוחות](#)

בחודש ינואר 2016, הסתכמו יבוא הסחורות ב-18.7 מיליארד ש"ח, יצוא הסחורות ב-17.7 מיליארד ש"ח והגירעון בסחר הסחורות במיליארד ש"ח¹.



[לנתוני התרשים](#)

¹ הנתונים כוללים את הסחורות שעברו במסך אך אינם כוללים את נתוני הסחר בין ישראל לרשות הפלסטינית, היבוא הביטחוני, יבוא ויצוא שירותים (לרבות שירותי תוכנה). נתונים על כלל יצוא ויבוא סחורות ושירותים מתפרסמים במסגרת מאזן התשלומים מדי רבע שנה. הנתונים נתונים ארעיים, נתונים סופיים לשנת 2015 זו יפורסמו בחודש אפריל 2016.

כתבה: הלן ברוסילובסקי- תחום סחר חוץ
לקבלת הסברים ניתן לפנות אל יחידת הדוברות בטלפון : 02-6527845

ינואר 2016

יצוא הסחורות בחודש ינואר 2016, היווה 84.0% **מהיבוא** (ללא אניות, מטוסים ויהלומים) לעומת 89.1% באותו חודש אשתקד².

הגירעון המסחרי (סחורות בלבד) בחודש הראשון של השנה הסתכם במיליארד ש"ח לעומת גירעון של 0.2 מיליארד דולר בינואר 2015.

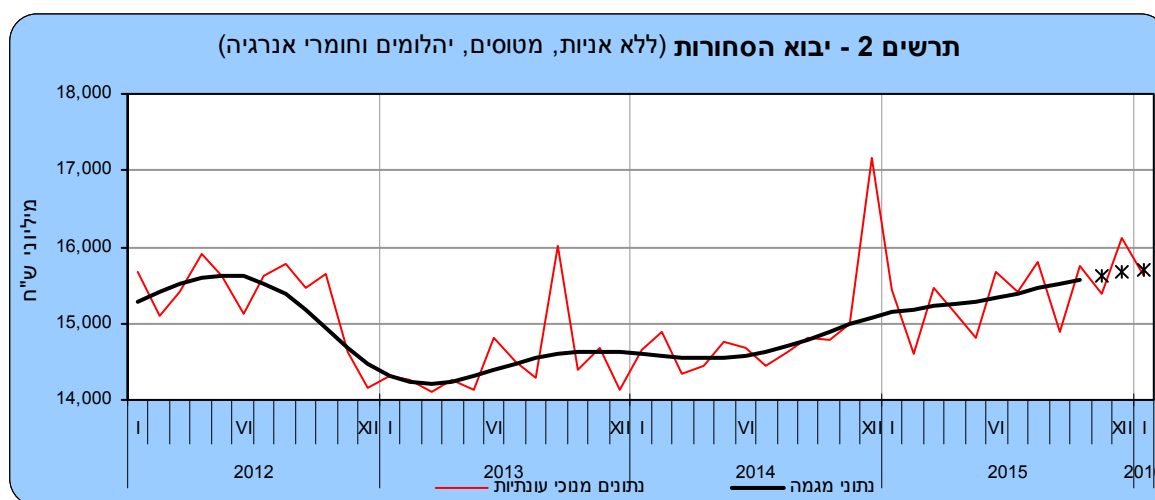
בחודשים נובמבר 2015-ינואר 2016 עלה **יבוא הסחורות** (למעט אניות, מטוסים יהלומים וחומרי אנרגיה), על פי נתוני המגמה, ב-3.6% בחישוב שנתי. זאת, בהמשך לעלייה של 4.6% בחישוב שנתי באוגוסט-אוקטובר 2015.

בחודשים נובמבר 2015-ינואר 2016 עלה **יצוא הסחורות** (למעט אניות, מטוסים ויהלומים), על פי נתוני המגמה, ב-5.0% בחישוב שנתי. זאת, בהמשך לעלייה של 0.2% בחישוב שנתי באוגוסט-אוקטובר 2015.

סחר הסחורות בחודש ינואר 2016, הושפע בין היתר משינויים בערך **הש"ח** לעומת המטבעות³ בהם נערכות עסקאות היבוא והיצוא. בחודש ינואר 2016 נחלש הש"ח ביחס לדולר ארה"ב ב-1.8%. ביחס לין היפני נחלש הש"ח ב-4.6%, ביחס לאירו נחלש ב-1.7% וביחס לפרנק השווייצרי ב-0.7%. לעומת זאת, התחזק הש"ח ביחס ללירה שטרלינג ב-2.3%.

יבוא הסחורות

יבוא הסחורות בינואר 2016, הסתכם כאמור ב-18.7 מיליארד ש"ח. מתוכם 43% מסכום זה היה יבוא חומרי גלם (למעט יהלומים וחומרי אנרגיה), 22% יבוא מוצרי צריכה, 18% יבוא מכונות ציוד וכלי תחבורה יבשתיים להשקעות ו-17% הנתרים יבוא יהלומים, חומרי אנרגיה, אניות ומטוסים.



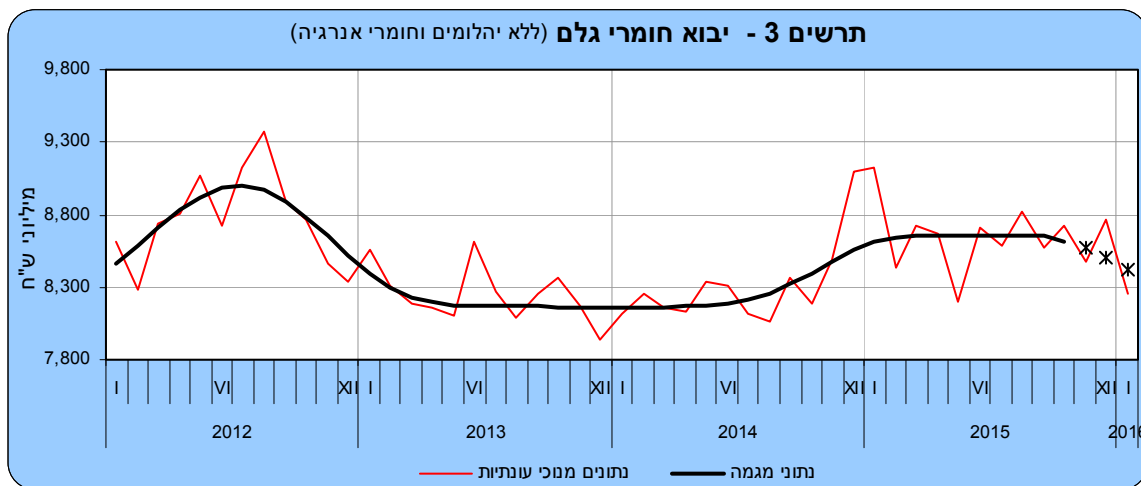
* שלוש הנקודות האחרונות של המגמה עשויות להשתנות במידה ניכרת

לנתוני התרשים

יבוא חומרי גלם (למעט יהלומים וחומרי אנרגיה) ירד על פי נתוני המגמה, ב-8.7% בנובמבר 2015-ינואר 2016. זאת, בהמשך לירידה של 1.7% באוגוסט-אוקטובר 2015.

² יחס ערך היצוא מערך היבוא (ללא אניות, מטוסים ויהלומים).
³ שערי חליפין ממוצעים, מקור בנק ישראל.

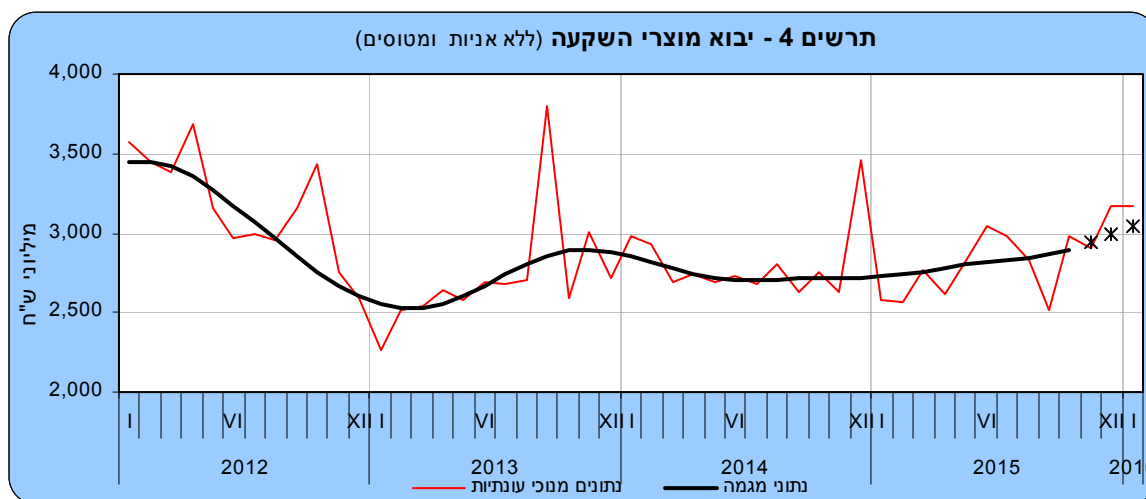
פירוט לפי קבוצות מראה כי **יבוא ברזל ופלדה** ירד ב-21.6% בחישוב שנתי (ירידה של 2.0% במוצע לחודש), **יבוא עץ ומוצריו** ירד ב-20.6% בחישוב שנתי (ירידה 1.9% במוצע לחודש) ו**יבוא מוצרי מזון גולמיים** ירד ב-9.7% בחישוב שנתי. לעומת זאת, עלה **יבוא בדים וחוטים** ב-16.1% בחישוב שנתי.



* שלוש הנקודות האחרונות של המגמה עשויות להשתנות במידה ניכרת

לנתוני התרשים

נתוני המגמה מצביעים על עלייה ב**יבוא מוצרי השקעה** (למעט אניות ומטוסים) שעלה ב-21.8% בחישוב שנתי בחודשים נובמבר 2015-ינואר 2016 (עלייה של 1.6% במוצע לחודש). זאת, בהמשך לעלייה של 9.7% בחישוב שנתי בחודשים אוגוסט-אוקטובר 2015. **יבוא מכונות וציוד** (המהווה כ-58% מיבוא מוצרי השקעה) עלה ב-2.4% בחישוב שנתי. **יבוא כלי תחבורה להשקעה** עלה ב-63.4% בחישוב שנתי (עלייה של 4.2% במוצע לחודש).

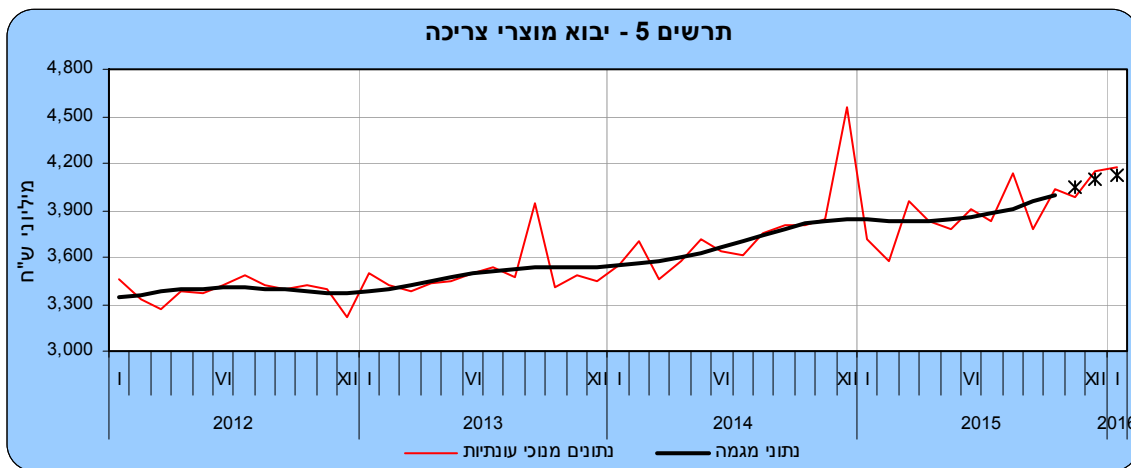


* שלוש הנקודות האחרונות של המגמה עשויות להשתנות במידה ניכרת

לנתוני התרשים

בחודשים נובמבר 2015-ינואר 2016 עלה **יבוא מוצרי צריכה**, על פי נתוני המגמה, ב-13.7% בחישוב שנתי, בהמשך לעלייה של 12.9% בחישוב שנתי בחודשים אוגוסט-אוקטובר 2015.

יבוא מוצרים בני קיימה (ריהוט, מוצרי חשמל ביתיים וכלי תחבורה) עלה בנובמבר 2015-ינואר 2016 ב-21.4% בחישוב שנתי (עלייה של 1.6% בממוצע לחודש). עיקר העלייה הייתה **ביבוא כלי תחבורה** שעלה ב-55.4% בחישוב שנתי (עלייה של 3.7% בממוצע לחודש). **יבוא מוצרים לצריכה שוטפת** (תרופות, מזון ומשקאות, הלבשה והנעלה) עלה ב-8.0% בחישוב שנתי בנובמבר 2015-ינואר 2016.



* שלוש הנקודות האחרונות של המגמה עשויות להשתנות במידה ניכרת

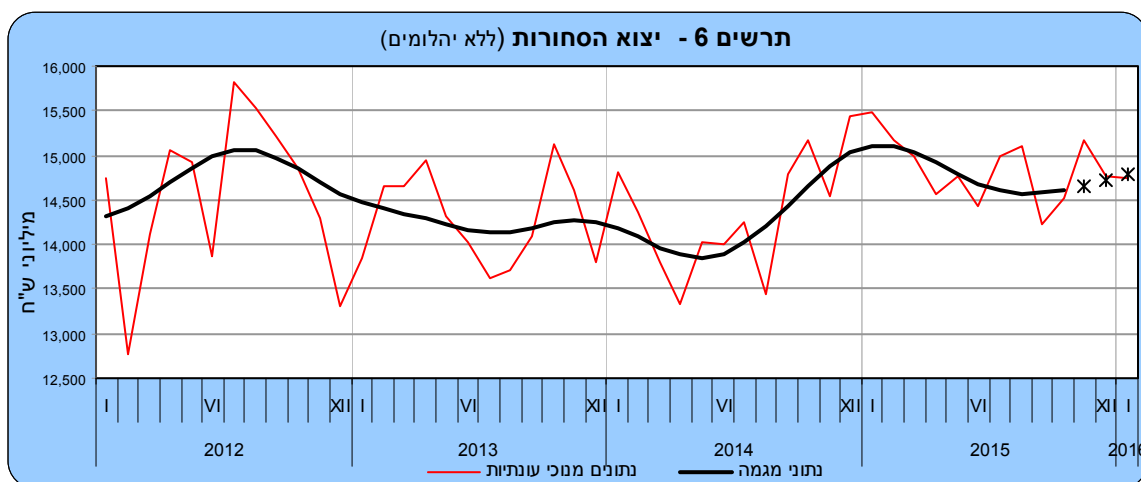
לנתוני התרשים

יבוא יהלומים (גולמיים ומלוטשים נטו) הסתכם בחודש ינואר 2016 ב-1.7 מיליארד ש"ח, לעומת 1.4 מיליארד ש"ח בחודש המקביל של שנת 2015.

יבוא חומרי אנרגיה (דלק גולמי, תזקימים ופחם), הסתכם בחודש הראשון של השנה ב-1.6 מיליארד ש"ח, נמוך ב-37.4% בהשוואה לאותו חודש אשתקד.

יצוא הסחורות

יצוא הסחורות הסתכם בחודש ינואר 2016 ב-17.7 מיליארד ש"ח. 79% מסכום זה היה יצוא תעשייתי, כרייה וחציבה (למעט יהלומים). 19% יצוא יהלומים ו-2% יצוא חקלאי, ייעור ודיג.



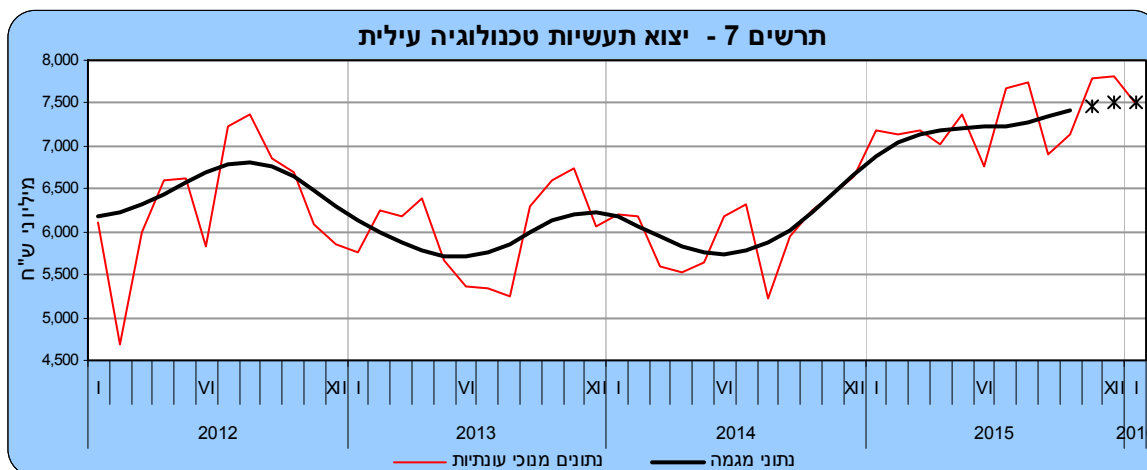
* שלוש הנקודות האחרונות של המגמה עשויות להשתנות במידה ניכרת

לנתוני התרשים

היצוא התעשייתי, כרייה וחציבה (למעט יהלומים) עלה בנובמבר 2015- ינואר 2016 ב-5.5% בחישוב שנתי. זאת, בהמשך לעלייה של 2.4% בחישוב שנתי, בחודשים אוגוסט-אוקטובר 2015.

פירוט נתוני המגמה של היצוא התעשייתי לפי העוצמה הטכנולוגית:

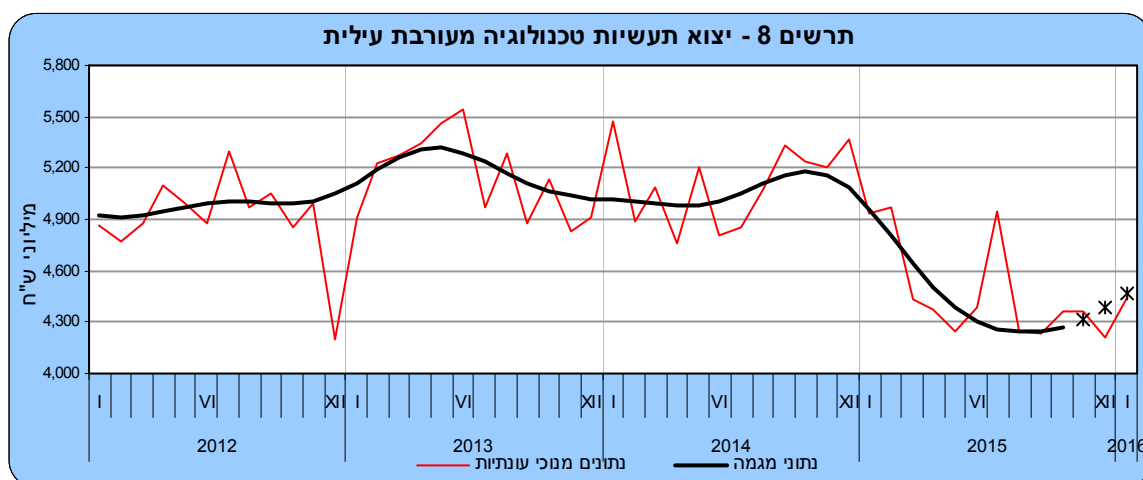
יצוא תעשיות טכנולוגיה עילית (המהווה כ-53% מכלל היצוא התעשייתי למעט יהלומים) עלה בנובמבר 2015-ינואר 2016, על פי נתוני המגמה, ב-5.6% בחישוב שנתי. זאת, בהמשך לעלייה של 10.1% בחישוב שנתי באוגוסט-אוקטובר 2015. נתוני היצוא לפי ענף מצביעים על עלייה ביצוא ענף ייצור תרופות.



* שלוש הנקודות האחרונות של המגמה עשויות להשתנות במידה נכרת

לנתוני התרשים

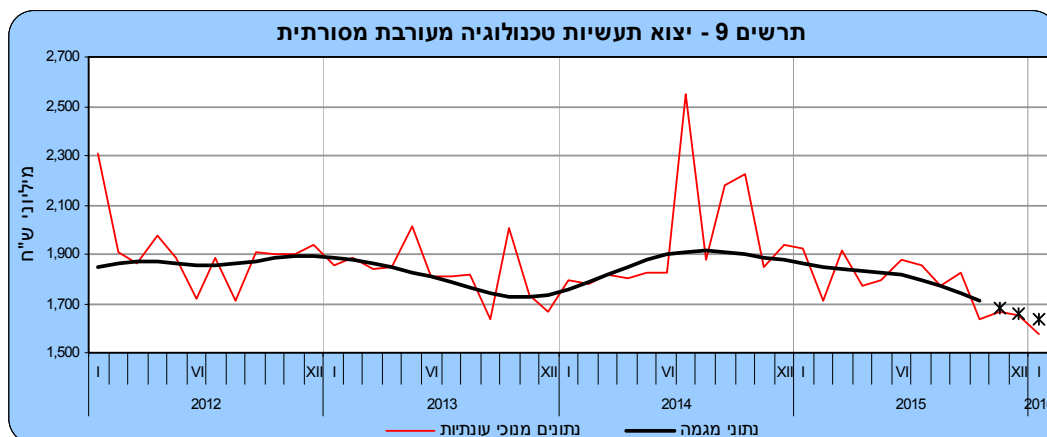
יצוא תעשיות טכנולוגיה מעורבת עילית (29% מכלל היצוא התעשייתי) עלה, על פי נתוני המגמה, ב-19.3% בחישוב שנתי בנובמבר 2015- ינואר 2016, בהמשך לעלייה של 1.5% בחישוב שנתי באוגוסט-אוקטובר 2015. נתוני היצוא לפי ענף מצביעים על עלייה של 27.4% ביצוא ענף ייצור כימיקלים ומוצריהם בחישוב שנתי (עלייה של 2.0% בממוצע לחודש).



* שלוש הנקודות האחרונות של המגמה עשויות להשתנות במידה נכרת

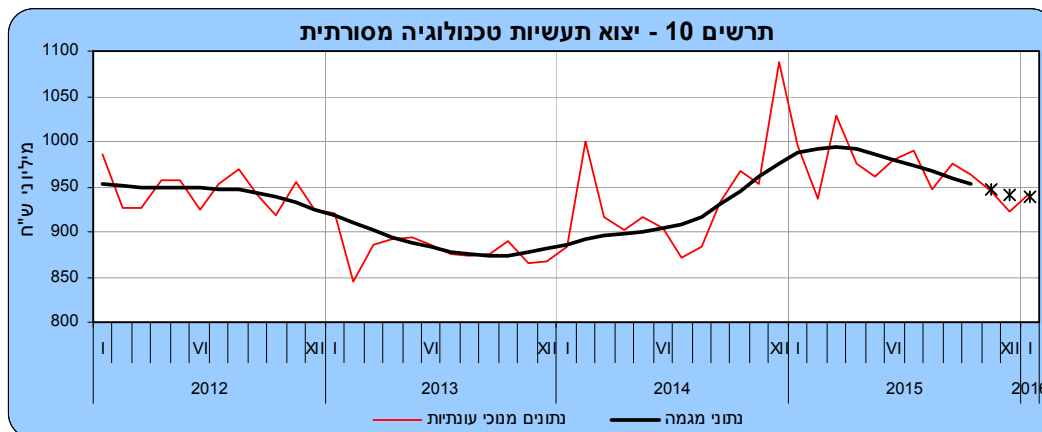
לנתוני התרשים

יצוא תעשיות טכנולוגיה מעורבת מסורתית (11% מכלל היצוא התעשייתי) ירד בשלושת החודשים האחרונים ב-16.3% בחישוב שנתי. זאת, בהמשך לירידה של 17.9% בחישוב שנתי, בחודשים אוגוסט-אוקטובר 2015. נתוני היצוא לפי ענף מצביעים על ירידה של 18.9% ביצוא ענף ייצור מוצרי מתכת בהרכבה, מכונות וציוד ומכשירי חשמל ביתיים, בחישוב שנתי.



[לנתוני התרשים](#) * שלוש הנקודות האחרונות של המגמה עשויות להשתנות במידה ניכרת

בחודשים נובמבר 2015-ינואר 2016 ירד **יצוא תעשיות טכנולוגיה מסורתית** (7% מכלל היצוא התעשייתי), ב-5.7% בחישוב שנתי, בהמשך לירידה של 8.4% בחישוב שנתי, בחודשים אוגוסט-אוקטובר 2015. נתוני היצוא לפי ענף מראים על ירידה של 12.2% ביצוא ענף ייצור מוצרי עץ.



[לנתוני התרשים](#) * שלוש הנקודות האחרונות של המגמה עשויות להשתנות במידה ניכרת

יצוא יהלומים נטו (מלוטשים וגולמיים) הסתכם בינואר 2016, לפי נתונים מקוריים, ב-3.3 מיליארד ש"ח, לעומת 3.1 מיליארד ש"ח בחודש המקביל בשנת 2015. **היצוא החקלאי, ייעור ודיג** הסתכם ינואר 2016 ב-0.4 מיליארד ש"ח - (נתונים מקוריים) ירידה של 28.6% בהשוואה לחודש המקביל ב-2015. **יצוא גידול יבולים עונתיים** ירד ב-39.6% באותה תקופה.

• ההודעה לעיתונות הבאה "סחר חוץ של ישראל- סחורות" תפורסם ב-13 במרס 2016.

[להגדרות והסברים](#)

• [לפרסומים נוספים בנושא סחר חוץ](#)