

הודעה לתקשורת

אתר: www.cbs.gov.il דוא"ל: info@cbs.gov.il פקס: 02-6521340

ירושלים ל באדר א' תשע"ו
10 במרס 2016
062/2016

סיכום מאזן התשלומים של ישראל לשנת 2015 Israel's Balance of Payments - 2015

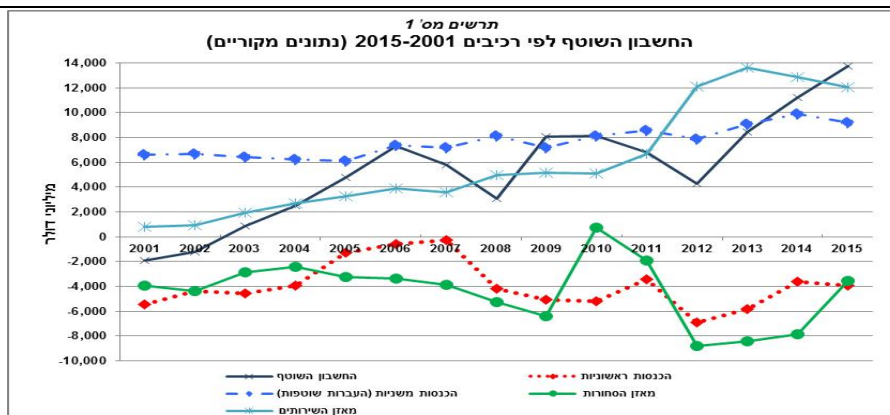
בשנת 2015 (נתונים מקוריים):

- העודף בחשבון השוטף הסתכם ב-13.8 מיליארד דולר, זאת בהמשך לעודף של 11.2 מיליארד דולר בשנת 2014 ועודף של 8.5 מיליארד דולר בשנת 2013.
- עודף בחשבון הסחורות והשירותים של 8.5 מיליארד דולר, לאחר עודף של 5 מיליארד דולר בשנה קודמת, ועודף של 5.2 מיליארד דולר בשנת 2013.
- יצוא הסחורות והשירותים ירד ב-6.6% בהשוואה לשנת 2014 והסתכם ב-92.2 מיליארד דולר, ביבוא הסחורות והשירותים נרשמה ירידה גדולה יותר (10.7%) והוא הסתכם ב-83.7 מיליארד דולר.
- גידול של 23.6 מיליארד דולר בהשקעות הפיננסיות של תושבי ישראל בחו"ל, זאת בהמשך לגידול של 25.7 מיליארד דולר בשנת 2014 וגידול של 22.9 מיליארד דולר בשנת 2013.
- ההשקעות הפיננסיות של תושבי חו"ל בישראל עלו ב-9.5 מיליארד דולר, בהמשך ל-9.7 מיליארד דולר בשנת 2014, ולאחר עליה של 13.4 מיליארד דולר בשנת 2013.
- יתרות מטבע החוץ של ישראל עלו ב-7.3 מיליארד דולר, בדומה לעלייה של 7.4 מיליארד דולר בשנה הקודמת, ולעומת גידול של 4.4 מיליארד דולר בשנת 2013, והסתכמו בסוף השנה ב-90.6 מיליארד דולר¹.
- חוב חיצוני נטו: עודף נכסים על התחייבויות בסך 118.1 מיליארד דולר בסוף שנת 2015.

ברבעון הרביעי של שנת 2015:

- העודף בחשבון השוטף- לאחר ניכוי עונתיות- הסתכם ב-3.6 מיליארד דולר, בדומה לרבעון הקודם.
- ההשקעות של תושבי ישראל בחו"ל עלו ב-10.4 מיליארד דולר בהשוואה לעליה של 2.5 מיליארד ברבעון הקודם.
- ההשקעות של תושבי חו"ל בארץ עלו ב-7.1 מיליארד דולר לאחר ירידה של 0.8 מיליארד דולר ברבעון הקודם.

לוחות



לנתוני תרשים 1

¹ כולל שינויים בערך הנכסים הנובעים מתנודות בשערי החליפין או במחירי הנכסים המוזקקים.

להלן, פירוט הממצאים:

1. סקירה שנתית:

1. א. החשבון השוטף

הנתונים על הגירעון בחשבון השוטף מתקבלים מסיכום מאזן התשלומים שנערך בלשכה המרכזית לסטטיסטיקה לשנת 2015. הסיכום כולל את עסקאות תושבי ישראל עם חו"ל בחשבון הסחורות, השירותים, ההכנסות הראשוניות (הכנסות מהשקעות פיננסיות ומשכר עבודת שכיר) וההכנסות המשניות (העברות השוטפות) בדולרים שוטפים.

העודף בחשבון השוטף של מאזן התשלומים בשנת 2015 הסתכם ב-13.8 מיליארד דולר, והוא מהווה 4.7% מהתמ"ג, בהמשך לעודף של 11.2 מיליארד דולר (3.7% מהתמ"ג) בשנת 2014 ושל 8.5 מיליארד דולר (2.9% מהתמ"ג) בשנת 2013. הגידול בעודף החשבון השוטף בשנת 2015 נובע בעיקר מעליה של 3.5 מיליארד דולר בעודף בחשבון הסחורות והשירותים (מ-5.0 מיליארד דולר בשנת 2014 ל-8.5 מיליארד דולר בשנת 2015), שקוזז חלקית כתוצאה מעליה בגירעון בחשבון ההכנסות הראשוניות מ-3.6 מיליארד דולר בשנת 2014 ל-4.0 מיליארד דולר בשנת 2015, ומירידה בעודף בחשבון ההכנסות המשניות מ-9.9 מיליארד דולר בשנת 2014 ל-9.2 מיליארד דולר בשנת 2015.

1. ב. חשבון ההון (לוח 6)

העברות ההון נטו לישראל הסתכמו ב-1.3 מיליארד דולר בשנת 2015.

1. ג. החשבון הפיננסי (לוחות 7 ו-11)

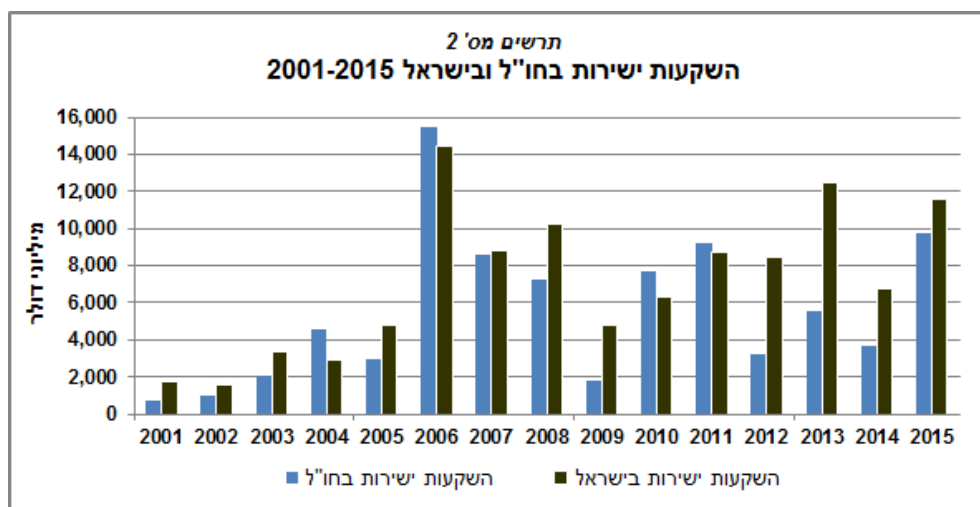
החשבון הפיננסי כולל את העסקאות הפיננסיות בין תושבי ישראל לתושבי חו"ל, ואינו כולל שינויים בערך הנכסים הנובעים מתנדודות בשערי החליפין או במחירי הנכסים המוחזקים.

השקעות ישירות

השקעות ישירות מאפשרות למשקיע לקבל זכויות הצבעה במועצת המנהלים ולהשתתף בניהול החברה. השקעות אלה כוללות – בנוסף להון מניות – גם רווחים שלא חולקו והון אחר המושקע בחברות עסקיות, כגון הלוואות בעלים.

ההשקעות הישירות של תושבי ישראל בחו"ל בשנת 2015 הסתכמו ב-9.7 מיליארד דולר, לאחר 3.7 מיליארד דולר בשנת 2014, ו-5.5 מיליארד דולר בשנת 2013.

ההשקעות הישירות של תושבי חו"ל בישראל הסתכמו ב-11.6 מיליארד דולר בשנת 2015, בהשוואה ל-6.7 מיליארד דולר בשנת 2014.



[לנתוני תרשים 2](#)

השקעות בניירות ערך סחירים

בהשקעות של תושבי ישראל בניירות ערך זרים סחירים² חלה עלייה של 9.7 מיליארד דולר בשנת 2015, מזה: 8.3 מיליארד דולר באג"ח ושטרות והיתר במניות.

ההשקעות של תושבי חו"ל בניירות ערך ישראלים סחירים בשנת 2015 עלו ב-3.2 מיליארד דולר לאחר עלייה של 9.6 מיליארד בשנת 2014 ועלייה של 1.8 מיליארד דולר בשנת 2013. עיקר העלייה ב-2015 נובעת מגידול באחזקת מניות ישראליות ע"י תושבי חו"ל בסך 4.6 מיליארד דולר שקוזזה חלקית ע"י ירידה באחזקת אג"ח ושטרות ישראלים ע"י תושבי חו"ל.

השקעות אחרות

חשבון זה כולל הלוואות, מזומנים ופיקדונות, אשראי מסחרי ונכסים או התחייבויות שלא נכללים בסעיפים האחרים של החשבון הפיננסי.

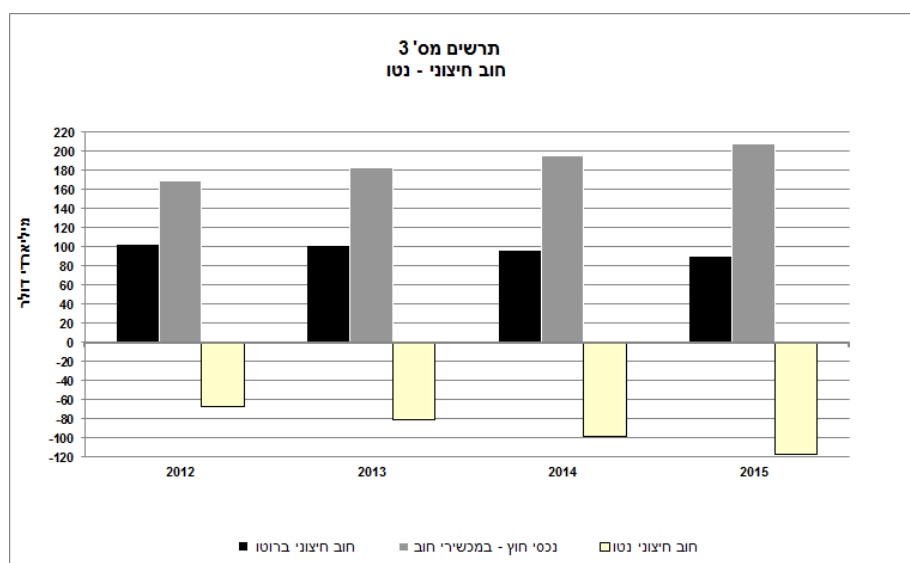
ההשקעות הפיננסיות האחרות של תושבי ישראל בחו"ל בשנת 2015 ירדו ב-3.2 מיליארד דולר. ההשקעות הפיננסיות האחרות של תושבי חו"ל בישראל ירדו ב-5.3 מיליארד דולר בשנת 2015.

יתרות מטבע החוץ של ישראל עלו בשנת 2015 ב-7.3 מיליארד דולר, בשיעור דומה לשנת 2014 (7.4 מיליארד דולר) ולאחר עלייה של 4.4 מיליארד דולר בשנת 2013. בשנת 2015 רכש בנק ישראל 8.8 מיליארד דולר, מתוכם נרכשו 3.1 מיליארד על פי תכנית הרכישות שנועדה לקזז את ההשפעה מהפקת גז בישראל על שער החליפין.

1. ד. מצבת הנכסים וההתחייבויות של המשק כלפי חו"ל (לוחות 8 ו-12)

בסוף דצמבר 2015, מאזן הנכסים וההתחייבויות של המשק כלפי חו"ל (International Investment Position) הסתכם בעודף של נכסים על התחייבויות בסך של 68.1 מיליארד דולר: נכסי המשק בחו"ל בסוף דצמבר 2015 הסתכמו בסך 353.2 מיליארד דולר, מול התחייבויות המשק לחו"ל בסך 285.1 מיליארד דולר.

החוב החיצוני נטו של המשק: עודף הנכסים על התחייבויות של המשק מול חו"ל במכשירי חוב בלבד (חוב חיצוני נטו שלילי) עלה ב-18.6 מיליארד דולר בשנת 2015 והסתכם ב-118.1 מיליארד דולר בסוף דצמבר 2015.



לנתוני תרשים 3

² כולל מכשירים פיננסיים נגזרים נטו

2. סקירה רבעונית: אוקטובר- דצמבר 2015

2. א. החשבון השוטף (לוחות 1 ו-2)

לוח א. התפתחות החשבון השוטף					
מיליוני דולרים, נתונים מנוכי עונתיות					
החשבון השוטף	חשבון הכנסות משניות (העברות שוטפות)	חשבון הכנסות ראשוניות	חשבון שירותים	חשבון סחורות	תקופה
-939	2,078	-1,317	2,352	-4,052	I-III 2012
1,300	2,095	-2,072	3,434	-2,157	IV-VI 2012
1,893	2,025	-1,791	3,209	-1,550	VII-IX 2012
1,491	1,818	-1,747	3,102	-1,682	X-XII 2012
2,588	2,057	-988	3,238	-1,719	I-III 2013
2,080	2,057	-1,794	3,804	-1,988	IV-VI 2013
1,746	2,374	-1,536	3,272	-2,364	VII-IX 2013
2,928	2,630	-1,491	3,428	-1,638	X-XII 2013
3,594	2,469	-769	2,941	-1,048	I-III 2014
3,432	2,624	-629	3,538	-2,101	IV-VI 2014
1,651	2,300	-1,153	2,914	-2,410	VII-IX 2014
2,782	2,407	-1,115	3,208	-1,718	X-XII 2014
2,519	2,389	-1,435	2,946	-1,380	I-III 2015
3,377	2,373	-797	2,969	-1,168	IV-VI 2015
3,604	2,248	-1,079	3,024	-589	VII-IX 2015
3,570	2,386	-652	3,203	-1,367	X-XII 2015

העודף בחשבון השוטף ברבעון האחרון של שנת 2015- לאחר ניכוי עונתיות- הסתכם ב-3.6 מיליארד דולר, רמה דומה לזו של הרבעון השלישי של 2015: ברבעון רביעי של שנת 2015 הייתה עלייה בעודף של חשבון השירותים וההכנסות המשניות (העברות שוטפות) וירידה בגירעון בחשבון הכנסות ראשוניות – מגירעון של 1.1 מיליארד דולר ברבעון שלישי של 2015 לגירעון של 0.7 מיליארד דולר ברבעון הרביעי של 2015 ואילו בחשבון הסחורות חלה עלייה בגירעון מ-0.6 מיליארד דולר ל-1.4 מיליארד דולר.

2. א. 1. חשבון הסחורות והשירותים (לוחות 3, 4, 9 ו-10)

חשבון הסחורות והשירותים- לאחר ניכוי עונתיות- הסתכם בעודף של 1.8 מיליארד דולר ברבעון הרביעי של 2015, לאחר עודף של 2.4 מיליארד דולר ברבעון השלישי של 2015.

הגירעון **בחשבון הסחורות** (לוחות 3 ו-10) - יצוא פחות יבוא, ברבעון הרביעי של 2015, בניכוי גורמים עונתיים, הסתכם ב-1.4 מיליארד דולר.

נתוני היצוא והיבוא של סחורות במאזן תשלומים כוללים את הסחר עם הרשות הפלסטינית והתאמות מאזן תשלומים נוספות לנתוני סחר חוץ (בהודעה מתפרסם לוח המפרט את התאמות נתוני יצוא ויבוא סחורות, על פי סחר חוץ, להגדרות מאזן תשלומים – לוח מס' 10).

העודף **בחשבון השירותים** (לוחות 4 ו-9) ברבעון הרביעי של 2015 – לאחר ניכוי עונתיות – הסתכם ב-3.2 מיליארד דולר, עליה של 5.9% בהשוואה לרבעון הקודם.

2. א. 2 חשבון ההכנסות הראשוניות (בגין השקעות פיננסיות ושכר עבודה) (לוח 5)

חשבון זה מורכב מהכנסות של תושבי ישראל בגין השקעות פיננסיות בחו"ל (תקבולי ריבית, דיבידנדים ורווחים שלא חולקו), ועבודה שכירה של תושבי ישראל בחו"ל בניכוי הכנסות של תושבי חו"ל מהשקעות פיננסיות ועבודה שכירה בישראל. חשבון ההכנסות נטו בגין השקעות פיננסיות ושכר עבודה- בניכוי השפעות עונתיות- הסתכם בגירעון של 0.7 מיליארד דולר ברבעון הרביעי של 2015, לאחר גירעון של 1.1 מיליארד דולר ברבעון הקודם.

2. א. 3 חשבון ההכנסות המשניות (העברות שוטפות) (לוח 6)

חשבון ההכנסות המשניות ברבעון הרביעי של שנת 2015, לאחר ניכוי עונתיות, הסתכם בעודף של 2.4 מיליארד דולר, בהמשך לעודף של 2.3 מיליארד דולר ברבעון הקודם.

2. ב. חשבון ההון (לוח 6)

העברות הון נטו לישראל בתקופה אוקטובר- דצמבר 2015 הסתכמו ב-0.3 מיליארד דולר.

2. ג. החשבון הפיננסי (לוח 7)

השקעות תושבי ישראל בחו"ל הסתכמו ב-10.4 מיליארד דולר ברבעון הרביעי של שנת 2015, לעומת 2.6 מיליארד דולר ברבעון הקודם.

ההשקעות הישירות נטו של תושבי חו"ל בישראל הסתכמו ברבעון הרביעי של שנת 2015 ב-1.2 מיליארד דולר, זאת בהשוואה להשקעות ממוצעות של 3.5 מיליארד דולר בשלושת הרבעונים הראשונים של השנה.

לוח ב. התפתחות החשבון הפיננסי
מיליוני דולרים, נתונים מקוריים

תנועות פיננסיות נטו					השקעות תושבי חו"ל בישראל					השקעות תושבי ישראל בחו"ל					
X-XII 2015	VII-IX 2015	IV-VI 2015	I-III 2015	X-XII 2014	X-XII 2015	VII-IX 2015	IV-VI 2015	I-III 2015	X-XII 2014	X-XII 2015	VII-IX 2015	IV-VI 2015	I-III 2015	X-XII 2014	
5,176	-1,739	-2,146	-3,113	63	1,203	2,379	3,259	4,724	-30	6,379	640	1,113	1,611	33	השקעות ישירות השקעות בניירות ערך סחירים (1)
-4,010	1,239	3,561	5,699	-1,039	5,321	-865	-513	-705	2,894	1,311	374	3,048	4,994	1,855	
610	1,899	-3,124	2,701	6,246	538	-2,269	-2,222	-1,315	-2,683	1,148	-370	-5,346	1,386	3,563	השקעות אחרות (2)
1,573	1,904	2,359	1,492	762						1,573	1,904	2,359	1,492	762	יתרות מט"ח בחו"ל
3,349	3,303	650	6,779	6,032	7,062	-755	524	2,704	181	10,411	2,548	1,174	9,483	6,213	סך כל ההשקעות

(1) כולל מכשירים פיננסיים נגזרים נטו- בצד הנכסים

(2) בחשבון זה נכללים: הלוואות, מזומנים ופקדונות, אשראי מסחר, נכסים או התחייבויות שלא נכללים בסעיפים האחרים

לוח ב. התפתחות החשבון הפיננסי
מיליוני דולרים, נתונים מקוריים

תנועות פיננסיות נטו					השקעות תושבי חו"ל בישראל					השקעות תושבי ישראל בחו"ל					
X-XII 2015	VII-IX 2015	IV-VI 2015	I-III 2015	X-XII 2014	X-XII 2015	VII-IX 2015	IV-VI 2015	I-III 2015	X-XII 2014	X-XII 2015	VII-IX 2015	IV-VI 2015	I-III 2015	X-XII 2014	
5,176	-1,739	-2,146	-3,113	63	1,203	2,379	3,259	4,724	-30	6,379	640	1,113	1,611	33	השקעות ישירות השקעות בניירות ערך (סחירים) (1) השקעות אחרות (2) יתרות מט"ח בחו"ל
-4,010	1,239	3,561	5,699	-1,039	5,321	-865	-513	-705	2,894	1,311	374	3,048	4,994	1,855	
610	1,899	-3,124	2,701	6,246	538	-2,269	-2,222	-1,315	-2,683	1,148	-370	-5,346	1,386	3,563	
1,573	1,904	2,359	1,492	762						1,573	1,904	2,359	1,492	762	
3,349	3,303	650	6,779	6,032	7,062	-755	524	2,704	181	10,411	2,548	1,174	9,483	6,213	סך כל ההשקעות

(1) כולל מכשירים פיננסיים נגזרים נטו- בצד הנכסים

(2) בחשבון זה נכללים: הלוואות, מזומנים ופקדונות, אשראי מסחרי, נכסים או התחייבויות שלא נכללים בסעיפים האחרים