

הודעה לתקשורת

אתר: www.cbs.gov.il דוא"ל: info@cbs.gov.il פקס: 02-6521340

[הודעה קודמת בנושא זה פורסמה ב-11 בפברואר 2016](#)

ירושלים, ג' באדר ב' תשע"ו
13 במרס 2016
063/2016

סחר החוץ של ישראל, פברואר 2016: יבוא ויצוא של סחורות גירעון של 2.2 מיליארד ש"ח

Israel's Foreign Trade, Import & Export of Goods: February 2016

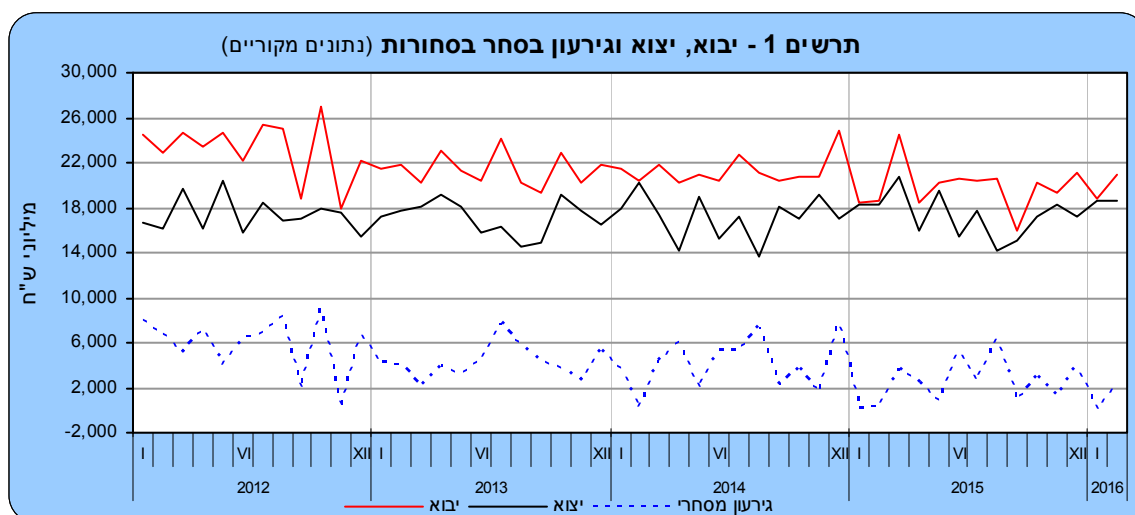
Deficit Trade in Goods Totaled NIS 2.2 billion

על פי נתוני המגמה בחודשים האחרונים (דצמבר 2015-פברואר 2016)

- עלייה של 3.4% ביבוא חומרי גלם.
- עלייה של 27.6% ביבוא מוצרי השקעה
- ירידה של 9.3% ביצוא תעשיות טכנולוגיה עילית

[לוחות](#)

בחודש פברואר 2016, הסתכמו יבוא הסחורות ב-20.9 מיליארד ש"ח, יצוא הסחורות ב-18.7 מיליארד ש"ח והגירעון בסחר הסחורות ב-2.2 מיליארד ש"ח¹.



[לנתוני התרשים](#)

¹ הנתונים כוללים את הסחורות שעברו במסך אך אינם כוללים את נתוני הסחר בין ישראל לרשות הפלסטינית, היבוא הביטחוני, יבוא ויצוא שירותים (לרבות שירותי תוכנה). נתונים על כלל יצוא ויבוא סחורות ושירותים מתפרסמים במסגרת מאזן התשלומים מדי רבע שנה. הנתונים נתונים ארעיים, נתונים סופיים לשנת 2015 זו יפורסמו בחודש אפריל 2016.

כתבו: בת-שבע פישמן ויוסף מוזס- תחום סחר חוץ
לקבלת הסברים ניתן לפנות אל יחידת הדוברות בטלפון: 02-6527845

פברואר 2016

יצוא הסחורות בחודשים ינואר-פברואר 2016, היווה 81.9% **מהיבוא** (ללא אניות, מטוסים ויהלומים) לעומת 92.4% באותם חודשים אשתקד².

הגירעון המסחרי (סחורות בלבד) בחודשיים הראשונים של השנה הסתכם ב-2.3 מיליארד ש"ח לעומת גירעון של 0.5 מיליארד ש"ח בינואר-פברואר 2015.

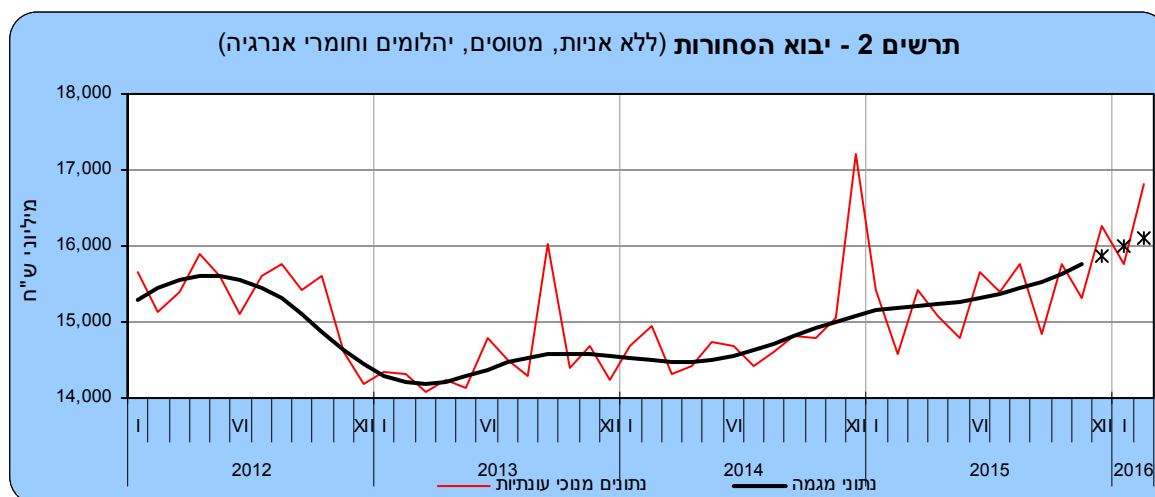
בחודשים דצמבר 2015-פברואר 2016 עלה **יבוא הסחורות** (למעט אניות, מטוסים, יהלומים וחומרי אנרגיה), על פי נתוני המגמה, ב-9.0% בחישוב שנתי. זאת, בהמשך לעלייה של 8.4% בחישוב שנתי בספטמבר-נובמבר 2015.

בחודשים דצמבר 2015-פברואר 2016 עלה **יצוא הסחורות** (למעט אניות, מטוסים ויהלומים), על פי נתוני המגמה, ב-1.5% בחישוב שנתי. זאת, בהמשך לעלייה של 3.8% בחישוב שנתי בספטמבר-נובמבר 2015.

סחר הסחורות בחודש פברואר 2016, הושפע בין היתר משינויים בערך **הש"ח** לעומת המטבעות³ בהם נערכות עסקאות היבוא והיצוא. בחודש פברואר 2016 התחזק הש"ח ביחס לדולר ארה"ב ב-1.1% וביחס ללירה שטרלינג ב-1.8%. לעומת זאת, נחלש הש"ח ביחס לאירו ב-1.0%, ביחס ליין היפני ב-1.8% וביחס לדולר הקנדי ב-1.9%.

יבוא הסחורות

יבוא הסחורות בפברואר 2016, הסתכם כאמור ב-20.9 מיליארד ש"ח. 44% מסכום זה היה יבוא חומרי גלם (למעט יהלומים וחומרי אנרגיה), 21% יבוא מוצרי צריכה, 14% יבוא מכונות ציוד וכלי תחבורה יבשתיים להשקעות ו-21% הנותרים יבוא יהלומים, חומרי אנרגיה, אניות ומטוסים.



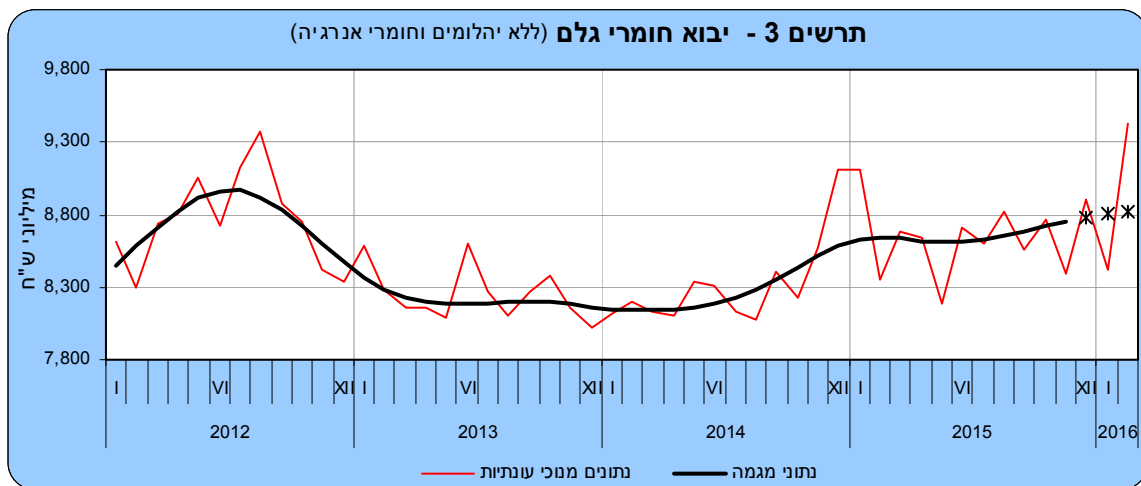
* שלוש הנקודות האחרונות של המגמה עשויות להשתנות במידה ניכרת

לנתוני התרשים

יבוא חומרי גלם (למעט יהלומים וחומרי אנרגיה) עלה על פי נתוני המגמה, ב-3.4% בדצמבר 2015-פברואר 2016. זאת, בהמשך לעלייה של 4.8% בספטמבר-נובמבר 2015.

² יחס ערך היצוא מערך היבוא (ללא אניות, מטוסים ויהלומים).
³ שערי חליפין ממוצעים, מקור בנק ישראל.

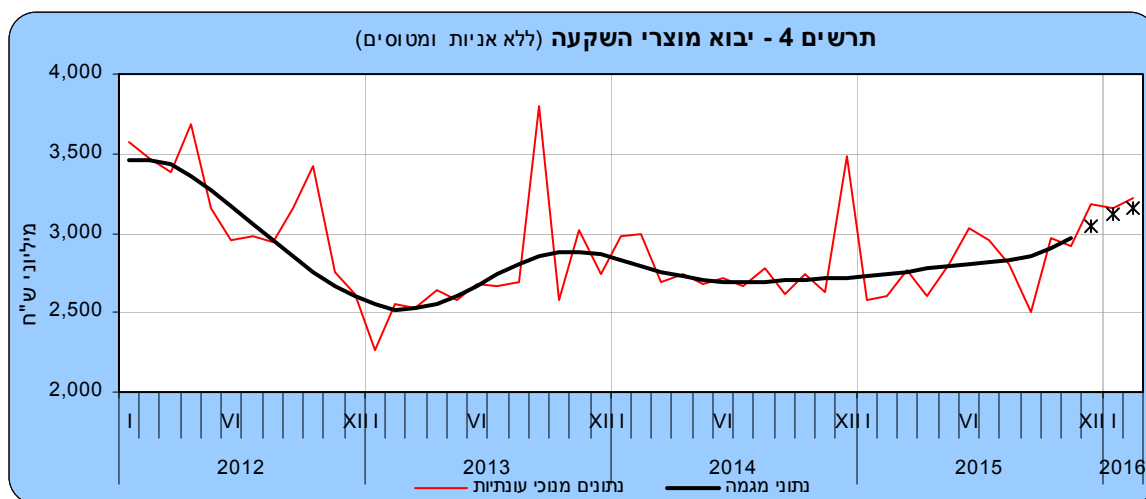
פירוט לפי קבוצות מראה כי **יבוא גומי ופולסטיקה** עלה ב-27.7% בחישוב שנתי (עלייה של 2.1% בממוצע לחודש), **יבוא תשומות לתעשיות הנייר** עלה ב-18.5% בחישוב שנתי, **ויבוא מתכות אל-ברזליות** עלה ב-18.4% בחישוב שנתי. לעומת זאת, **ירד יבוא תשומות לחקלאות** ב-28.8% בחישוב שנתי (ירידה של 2.8% בממוצע לחודש).



* שלוש הנקודות האחרונות של המגמה עשויות להשתנות במידה ניכרת

לנתוני התרשים

נתוני המגמה מצביעים על עלייה ב**יבוא מוצרי השקעה** (למעט אניות ומטוסים) של 27.6% בחישוב שנתי בחודשים דצמבר-2015-פברואר 2016 (עלייה של 2.0% בממוצע לחודש). זאת, בהמשך לעלייה של 22.8% בחישוב שנתי בחודשים ספטמבר-נובמבר 2015 (עלייה של 1.7% בממוצע לחודש). **יבוא מכונות וציוד** (המהווה כ-53% מיבוא מוצרי השקעה) עלה ב-2.0% בחישוב שנתי. **יבוא כלי תחבורה להשקעה** עלה ב-72.4% בחישוב שנתי (עלייה של 4.6% בממוצע לחודש).

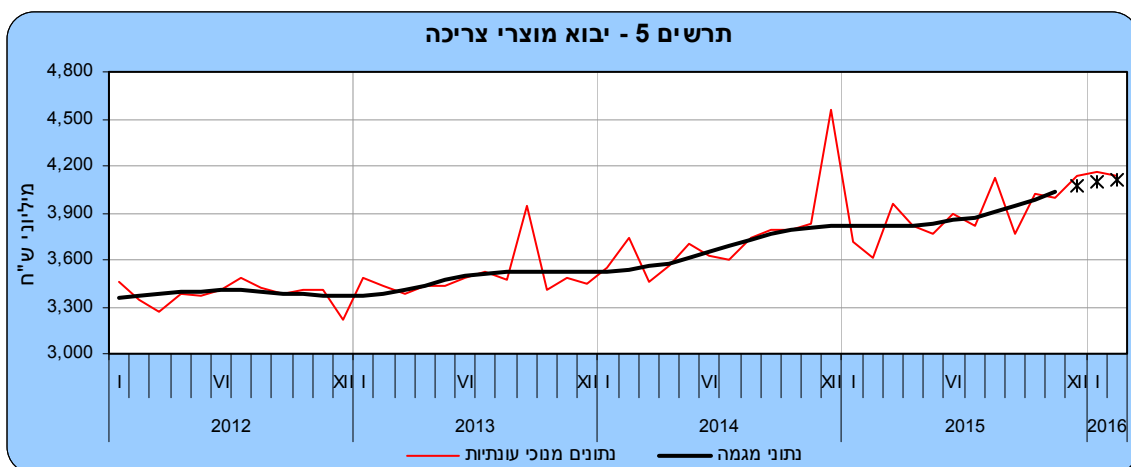


* שלוש הנקודות האחרונות של המגמה עשויות להשתנות במידה ניכרת

לנתוני התרשים

בחודשים דצמבר 2015-פברואר 2016 עלה **יבוא מוצרי צריכה**, על פי נתוני המגמה, ב-8.8% בחישוב שנתי, בהמשך לעלייה של 13.4% בחישוב שנתי בחודשים ספטמבר-נובמבר 2015.

יבוא מוצרים לצריכה שוטפת (תרופות, מזון ומשקאות, הלבשה והנעלה) עלה ב-7.9% בחישוב שנתי בדצמבר 2015-פברואר 2016. **יבוא מוצרים בני קיימה** (ריהוט, מוצרי חשמל ביתיים וכלי תחבורה) עלה בדצמבר 2015-פברואר 2016 ב-7.4% בחישוב שנתי.



* שלוש הנקודות האחרונות של המגמה עשויות להשתנות במידה ניכרת

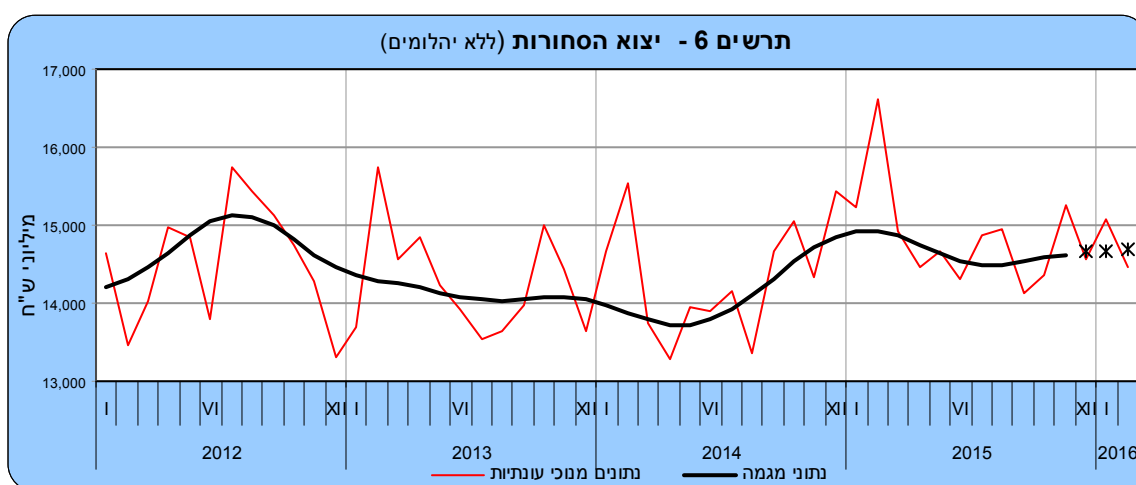
לנתוני התרשים

יבוא יהלומים (גולמיים ומלוטשים נטו) הסתכם בחודשים ינואר- פברואר 2016 ב-3.8 מיליארד ש"ח, לעומת 3.7 מיליארד ש"ח בחודשים המקבילים של שנת 2015.

יבוא חומרי אנרגיה (דלק גולמי, תזקיקים ופחם), הסתכם בחודשיים הראשונים של השנה ב-3.1 מיליארד ש"ח, נמוך ב-38.6% בהשוואה לאותם חודשים אשתקד.

יצוא הסחורות

יצוא הסחורות הסתכם בחודש פברואר 2016 ב-18.7 מיליארד ש"ח. 70% מסכום זה היה יצוא תעשייתי, כרייה וחציבה (למעט יהלומים). 28% יצוא יהלומים ו-2% יצוא חקלאי, ייעור ודיג.



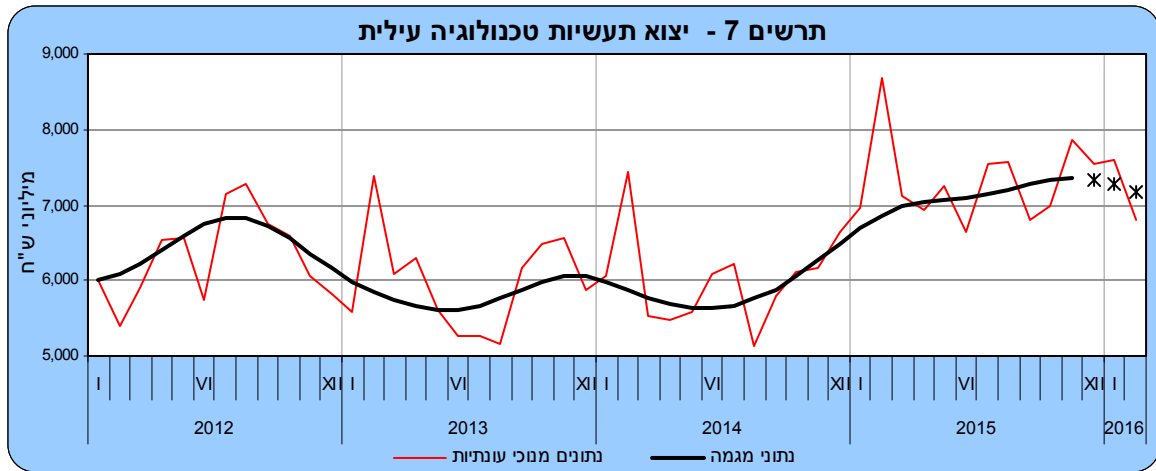
* שלוש הנקודות האחרונות של המגמה עשויות להשתנות במידה ניכרת

לנתוני התרשים

היצוא התעשייתי, כרייה וחציבה (למעט יהלומים) עלה בדצמבר 2015- פברואר 2016 ב-0.3% בחישוב שנתי. זאת, בהמשך לעלייה של 6.0% בחישוב שנתי, בחודשים ספטמבר-נובמבר 2015.

פירוט נתוני המגמה של היצוא התעשייתי לפי העוצמה הטכנולוגית:

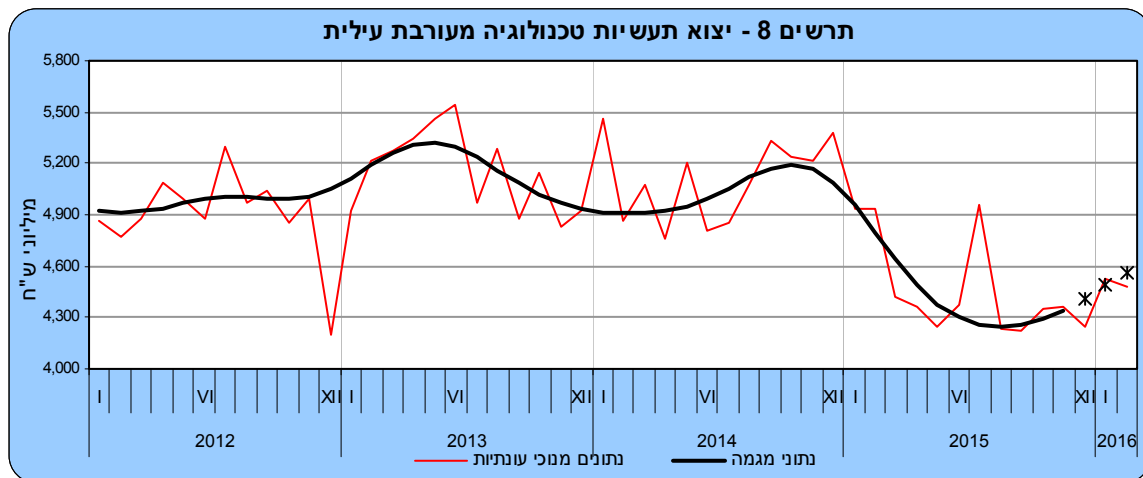
יצוא תעשיות טכנולוגיה עילית (המהווה כ-51% מכלל היצוא התעשייתי למעט יהלומים) ירד בדצמבר 2015-פברואר 2016, על פי נתוני המגמה, ב-9.3% בחישוב שנתי. זאת, לאחר עלייה של 9.7% בחישוב שנתי בספטמבר-נובמבר 2015. נתוני היצוא לפי ענף מצביעים על ירידה של 30.3% ב**יצוא ענף ייצור רכיבים ולוחות אלקטרוניים** בחישוב שנתי (ירידה של 3.0% בממוצע לחודש).



* שלוש הנקודות האחרונות של המגמה עשויות להשתנות במידה נכרת

לנתוני התרשים

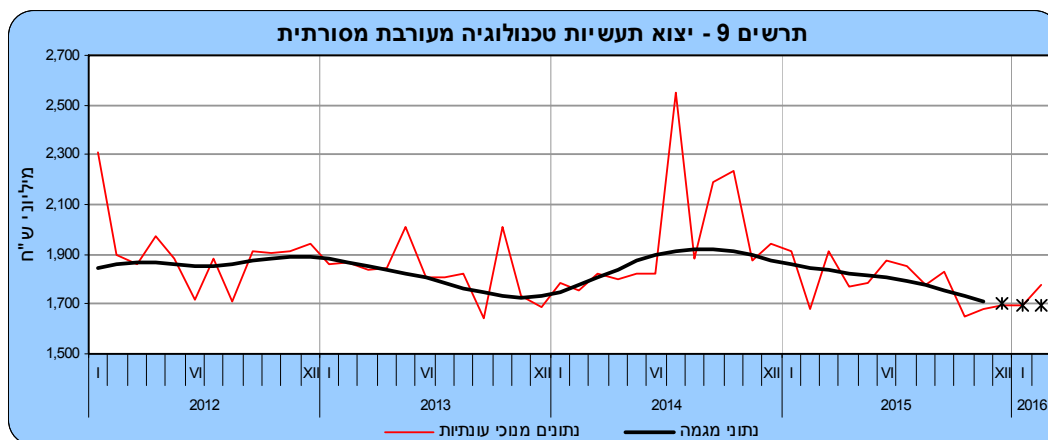
יצוא תעשיות טכנולוגיה מעורבת עילית (30% מכלל היצוא התעשייתי למעט יהלומים) עלה, על פי נתוני המגמה, ב-21.7% בחישוב שנתי בדצמבר 2015- פברואר 2016 (עלייה של 1.7% בממוצע לחודש), בהמשך לעלייה של 10.3% בחישוב שנתי בספטמבר-נובמבר 2015. נתוני היצוא לפי ענף מצביעים על עלייה של 26.7% ב**יצוא ענף ייצור כימיקלים ומוצריהם** בחישוב שנתי (עלייה של 2.0% בממוצע לחודש).



* שלוש הנקודות האחרונות של המגמה עשויות להשתנות במידה ניכרת

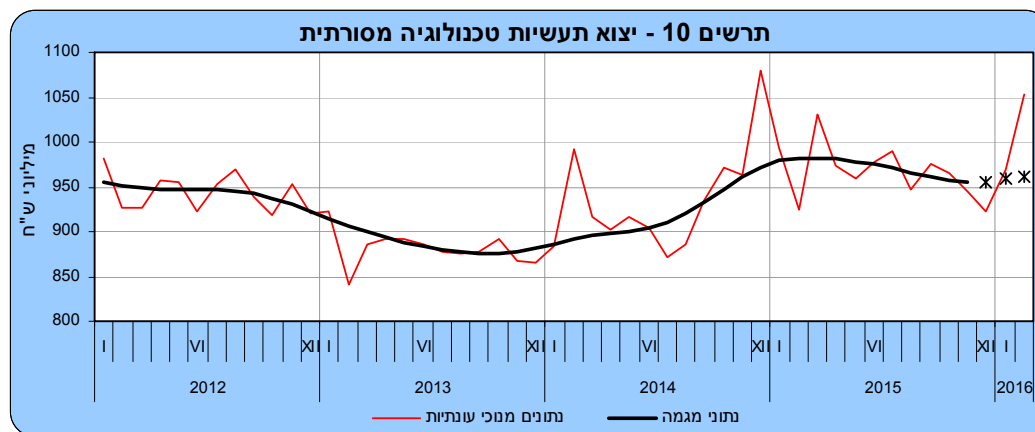
לנתוני התרשים

יצוא תעשיות טכנולוגיה מעורבת מסורתית (12% מכלל היצוא התעשייתי) ירד בשלושת החודשים האחרונים ב-3.1% בחישוב שנתי. זאת, בהמשך לירידה של 13.6% בחישוב שנתי, בחודשים ספטמבר-נובמבר 2015. נתוני היצוא לפי ענף מצביעים על ירידה של 18.9% ביצוא ענף ייצור מוצרי מתכת בהרכבה, מכונות וציוד ומכשירי חשמל ביתיים, בחישוב שנתי.



לנתוני התרשים * שלוש הנקודות האחרונות של המגמה עשויות להשתנות במידה ניכרת

יצוא תעשיות טכנולוגיה מסורתית (7% מכלל היצוא התעשייתי) עלה בחודשים דצמבר 2015-פברואר 2016 ב-2.4% בחישוב שנתי. זאת, לאחר ירידה של 4.1% בחישוב שנתי, בחודשים ספטמבר-נובמבר 2015. נתוני היצוא לפי ענף מראים על עלייה של 18.6% ביצוא ענף ייצור מוצרי עץ.



לנתוני התרשים * שלוש הנקודות האחרונות של המגמה עשויות להשתנות במידה ניכרת

יצוא יהלומים נטו (מלוטשים וגולמיים) הסתכם בינואר-פברואר 2016, נתונים מקוריים, ב-8.6 מיליארד ש"ח, לעומת 5.8 מיליארד ש"ח בחודשים המקבילים בשנת 2015.

היצוא החקלאי, ייעור ודיג הסתכם בינואר-פברואר 2016 ב-1.0 מיליארד ש"ח (נתונים מקוריים) ירידה של 20.4% בהשוואה לחודשים המקבילים ב-2015. **יצוא גידול יבולים עונתיים** ירד ב-34.7% באותה תקופה.

ההודעה לעיתונות הבאה "סחר חוץ של ישראל- סחורות" תפורסם ב-13 באפריל 2016.

להגדרות והסברים

לפרסומים נוספים בנושא סחר חוץ