

ירושלים, י' באדר ב' תשע"ו
20 במרס 2016
075/2016

הייצור התעשייתי של ענפי התעשייה, הכרייה והחציבה¹: נובמבר 2015 - ינואר 2016 - עלייה של 1.9% (עפ"י נתוני המגמה)

November 2015 - January 2016: 1.9% Increase in the Growth Rate of Manufacturing, Mining and Quarrying Production (based on trend data)

נובמבר 2015-ינואר 2016, נתוני מגמה בחישוב שנתי (לוחות א ו-ב)

תעשייה, כרייה וחציבה

- עלייה של 1.9% בייצור התעשייתי
- אין שינוי במספר משרות השכיר
- עלייה של 0.4% במספר שעות העבודה למעשה
- ירידה של 1.5% בפדיון ממכירות לשוק המקומי במחירים קבועים, ירידה של 2.7% בפדיון ממכירות ליצוא במחירים קבועים

תעשייה, ללא כרייה וחציבה וללא טכנולוגיה עילית

- עלייה של 2.7% בייצור התעשייתי

ענפי הטכנולוגיה העילית²

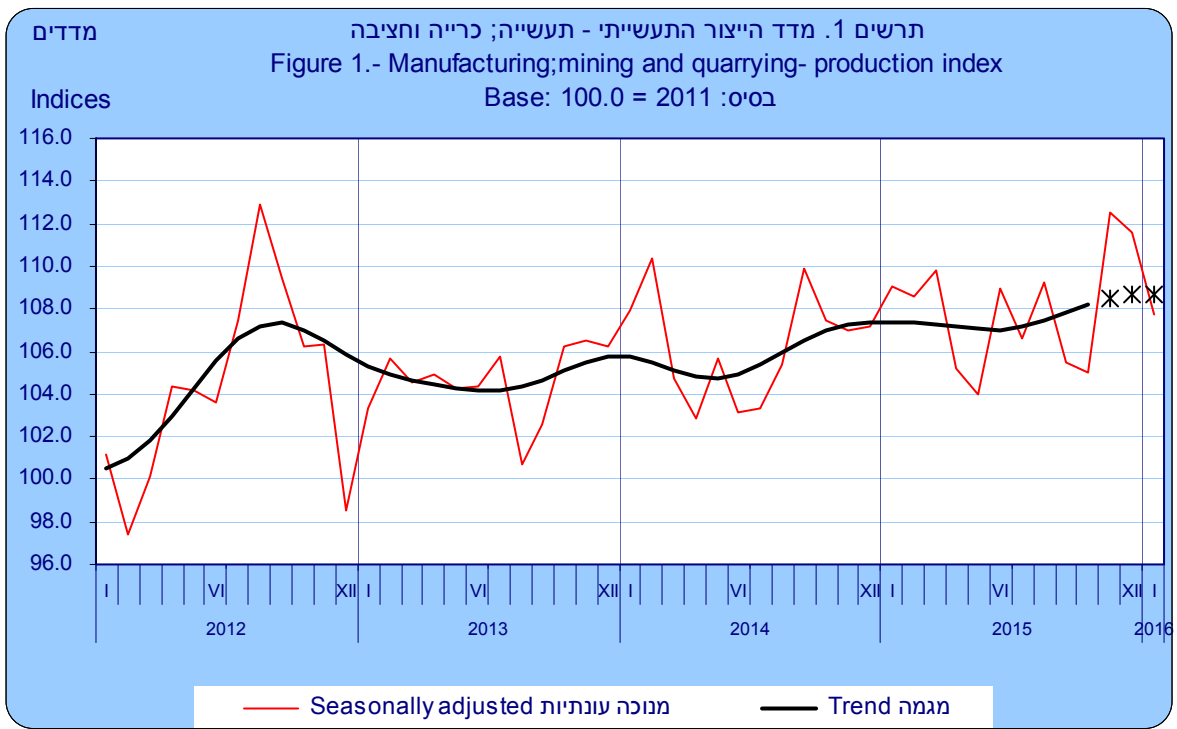
- ירידה של 3.7% בייצור התעשייתי
- ענפי הטכנולוגיה המעורבת-עילית²
- עלייה של 7.9% בייצור התעשייתי

[ללוחות](#)

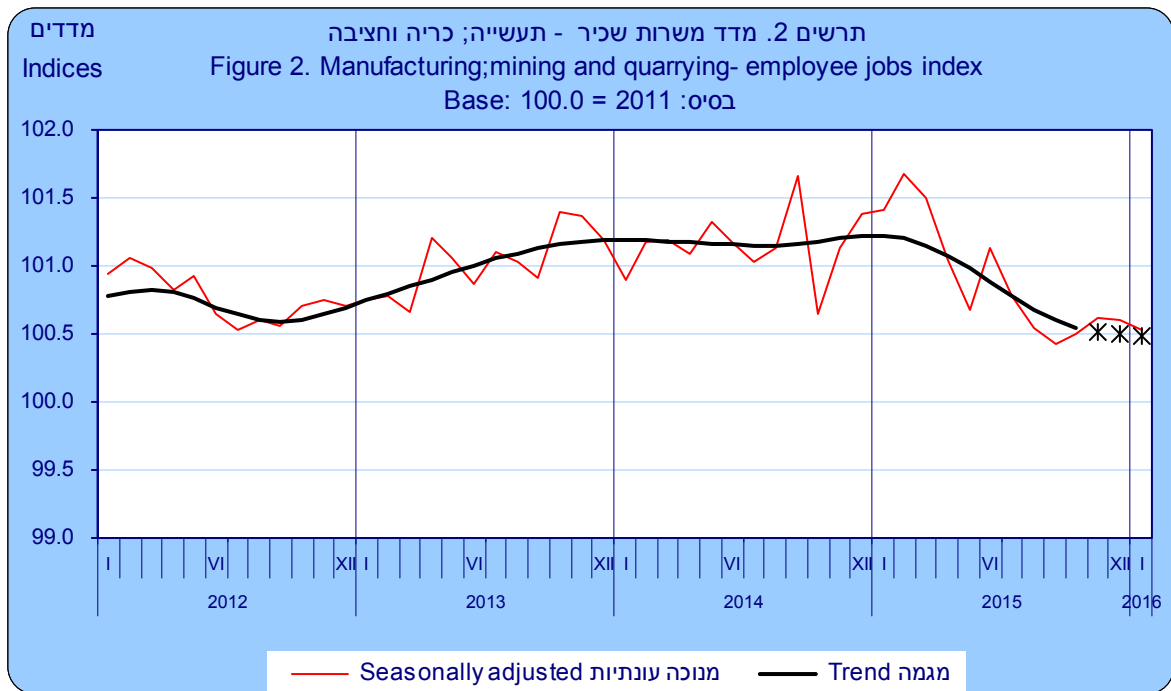
נתונים ראשוניים אלה, מבוססים על מדגם מפעלי תעשייה שבהם לפחות משרת שכיר אחת. הנתונים נאספים מדי חודש במרכז לאיסוף נתונים בלשכה המרכזית לסטטיסטיקה ממדגם מפעלי תעשייה וממקורות מנהליים - המוסד לביטוח לאומי וקובצי מע"מ.

יצוין כי נתוני מגמה עשויים להשתנות מאחר שהם מחושבים מחדש עם קבלת נתון מקורי נוסף מדי חודש.

¹ הייצור התעשייתי מחושב עבור שני סדרים של הסיווג האחד של ענפי הכלכלה 2011: סדר B כרייה וחציבה (ענפים ראשיים 06-09) וסדר C תעשייה (ענפים ראשיים 10-33).
² עפ"י סיווג ענפי התעשייה לפי עצמה טכנולוגית.



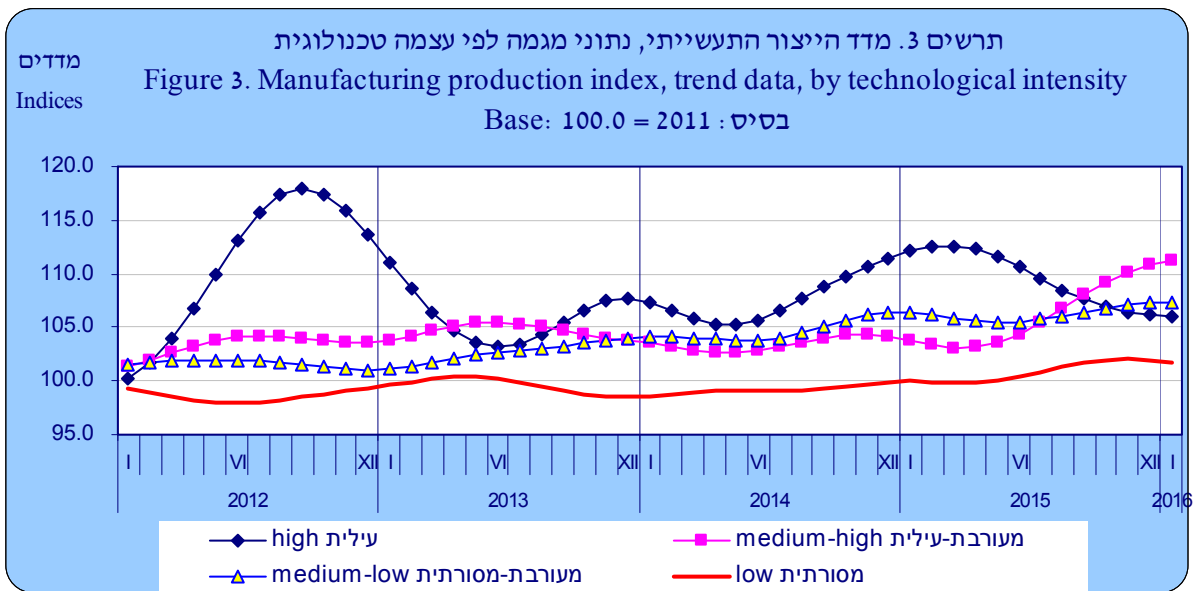
[לנתוני תרשים 1](#)



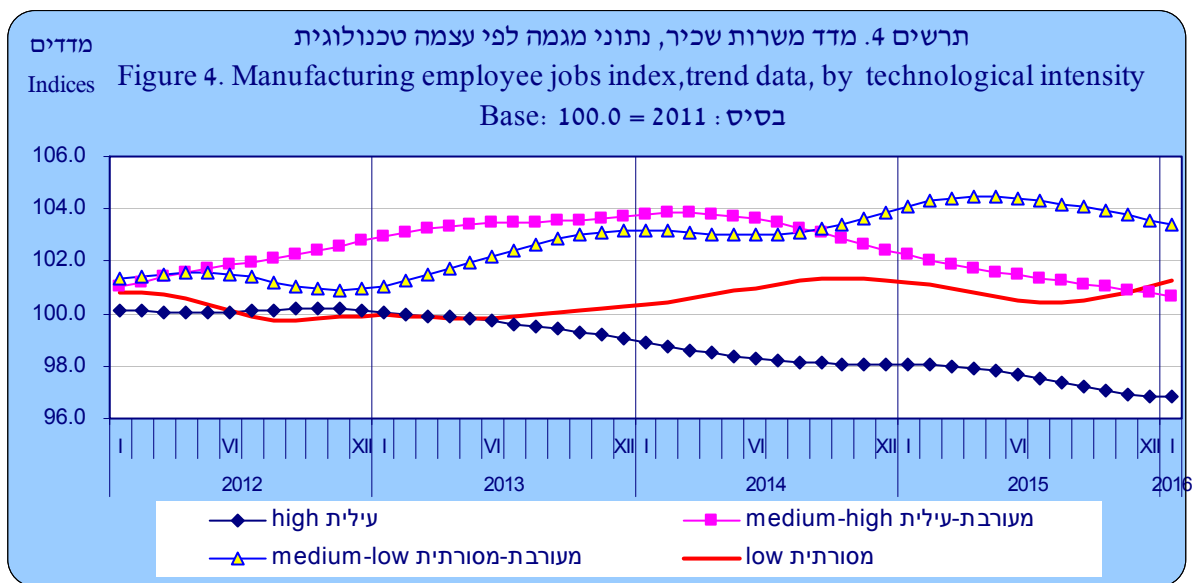
[לנתוני תרשים 2](#)

* שלושת אומדני המגמה האחרונים עשויים להשתנות במידה ניכרת.

* The last three trend estimates are subject to substantial revisions.



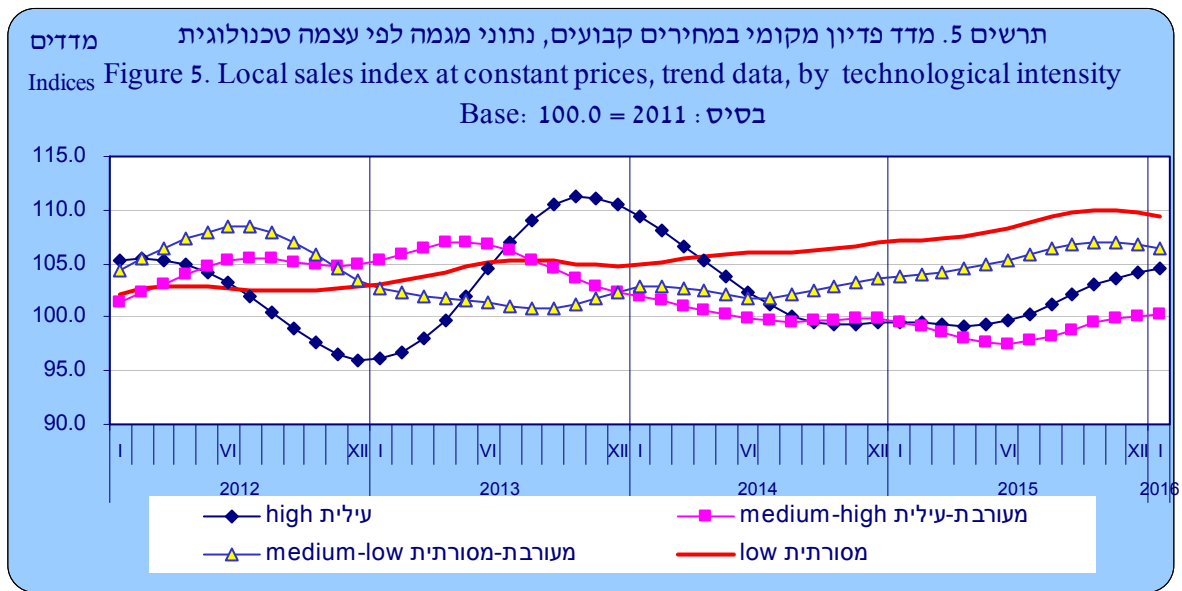
[לנתוני תרשים 3](#)



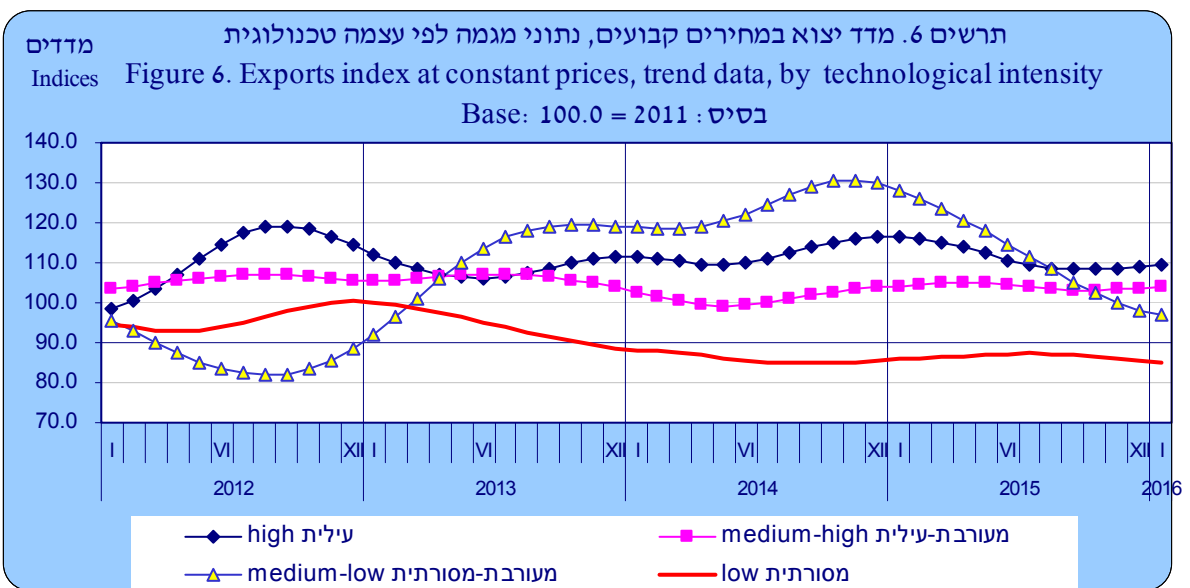
[לנתוני תרשים 4](#)

* שלושת אומדני המגמה האחרונים עשויים להשתנות במידה ניכרת.

* The last three trend estimates are subject to substantial revisions.



[לנתוני תרשים 5](#)



[לנתוני תרשים 6](#)

* שלושת אומדני המגמה האחרונים עשויים להשתנות במידה ניכרת.

* The last three trend estimates are subject to substantial revisions.

לוח א. ייצור תעשייתי משרות שכיר ושעות עבודה למעשה, נתונים מקוריים ונתוני מגמה⁽⁴⁾

ייצור תעשייתי, שינוי באחוזים

מגמה בחישוב שנתי ^{(3),(2)}		נתונים מקוריים ⁽¹⁾			
נובמבר 2015-ינואר 2016	אוגוסט-אוקטובר 2015	ינואר-דצמבר 2015			
-3.7	-9.2	3.4		תכנולוגיה עלית	תעשייה בלבד
7.9	15.2	1.4		תכנולוגיה מעורבת-עלית	
1.5	3.8	1.3		תכנולוגיה מעורבת-מסורתית	
-0.4	4.4	2.1		תכנולוגיה מסורתית	
2.7	7.1	1.7		תעשייה (ללא תכנולוגיה עלית)	
0.4	0.0	2.4		תעשייה- סך הכל	
1.9	3.8	2.2		תעשייה, כרייה וחציבה	

משרות שכיר, שינוי באחוזים

מגמה בחישוב שנתי ^{(3),(2)}		נתונים מקוריים ⁽¹⁾			
נובמבר 2015-ינואר 2016	אוגוסט-אוקטובר 2015	ינואר-דצמבר 2015			
-0.8	-2.0	-0.6		תכנולוגיה עלית	תעשייה בלבד
-1.6	-1.6	-1.8		תכנולוגיה מעורבת-עלית	
-1.9	-1.5	1.1		תכנולוגיה מעורבת-מסורתית	
2.8	0.8	-0.2		תכנולוגיה מסורתית	
0.4	-0.4	-0.1		תעשייה (ללא תכנולוגיה עלית)	
-0.4	-0.8	-0.3		תעשייה- סך הכל	
0.0	-1.2	-0.3		תעשייה, כרייה וחציבה	

שעות עבודה למעשה, שינוי באחוזים

מגמה בחישוב שנתי ^{(3),(2)}		נתונים מקוריים ⁽¹⁾			
נובמבר 2015-ינואר 2016	אוגוסט-אוקטובר 2015	ינואר-דצמבר 2015			
-1.2	-1.2	-1.2		תכנולוגיה עלית	תעשייה בלבד
-0.4	2.0	-2.2		תכנולוגיה מעורבת-עלית	
-3.1	-1.9	1.4		תכנולוגיה מעורבת-מסורתית	
3.3	3.4	-0.5		תכנולוגיה מסורתית	
1.2	0.8	-0.3		תעשייה (ללא תכנולוגיה עלית)	
0.0	0.4	-0.6		תעשייה- סך הכל	
0.4	0.4	-0.5		תעשייה, כרייה וחציבה	

תעשייה, כרייה וחציבה

עפ"י נתונים מקוריים הייצור התעשייתי בחודשים ינואר-דצמבר 2015 עלה ב-2.2% ובמשרות השכיר נרשמה ירידה של 0.3%, לעומת התקופה המקבילה בשנת 2014.

עפ"י נתוני המגמה הייצור התעשייתי אופיין בירידה בחודשים פברואר-מאי 2014, ובחודשים יוני-דצמבר 2014 נרשמה עלייה מתמשכת. בחודשים מרס-יוני 2015 נרשמה ירידה, בחודשים יולי-דצמבר 2015 נרשמה עלייה בנתון המגמה ובחודש ינואר 2016 נרשמה יציבות (עפ"י לוח 1). ענפי התכנולוגיה המעורבת-עלית בלטו בעליות ומנגד ענפי התכנולוגיה העלית בלטו בירידות.

במדד משרות שכיר נרשמה יציבות בשנת 2014, שנמשכה עד לחודש מרס 2015, בחודשים אפריל-אוקטובר 2015 נרשמה ירידה ומחודש נובמבר 2015 נרשמה יציבות (עפ"י לוח 4).

במדד שעות עבודה למעשה בחודשים ינואר-אוגוסט 2014, נרשמה ירידה מתמשכת ומחודש אוקטובר 2014 נרשמה יציבות (עפ"י לוח 7).

ענפי התכנולוגיה העלית

בחודשים ינואר-מאי 2014 נרשמה ירידה בנתון המגמה של הייצור התעשייתי, בחודשים יוני 2014-מרס 2015 נרשמה עלייה מתמשכת ומחודש אפריל 2015 נרשמה ירידה מתמשכת בנתון המגמה (עפ"י לוח 9).

(1) בהשוואה לתקופה המקבילה בשנת 2014.

(2) אומדני המגמה של שלושת החודשים האחרונים עשויים להשתנות במידה ניכרת.

(3) הסדרות: תעשייה - סך הכל, תעשייה (ללא תכנולוגיה עלית) ותעשייה, כרייה וחציבה הן סדרות מצרפיות. סדרה מצרפית היא סדרה המורכבת מנכסות-תת-סדרות (מרכיבים). הסדרה המצרפית מנוכסות העונתיות חושבה לפי השיטה הבלתי ישירה, ולכן היא סכום משוקלל של תת-סדרות מנוכסות עונתיות.

(4) נתונים מנוכסות עונתיות ונתוני מגמה עשויים להשתנות מאחר שהם מחושבים מחדש עם קבלת נתון מקורי נוסף מדי חודש.

לוח ב. פדיון ממכירות לשוק המקומי וליצוא במחירים קבועים, נתונים מקוריים ונתוני מגמה⁽⁴⁾

פדיון ממכירות לשוק המקומי, במחירים קבועים, שינוי באחוזים

מגמה בחישוב שנתי ^{(2),(3)}		נתונים מקוריים ⁽¹⁾			
נובמבר 2015-ינואר 2016	אוגוסט-אוקטובר 2015	ינואר-דצמבר 2015			
6.4	11.2	-1.2	טכנולוגיה עלית	תעשייה בלבד	
3.3	6.7	-1.6	טכנולוגיה מעורבת-עלית		
-2.6	4.6	2.7	טכנולוגיה מעורבת-מסורתית		
-2.2	4.1	2.9	טכנולוגיה מסורתית		
-1.5	4.2	2.2	תעשייה (ללא טכנולוגיה עלית)		
0.0	5.8	1.8	תעשייה- סך הכל		
-1.5	6.9	1.9	תעשייה, כרייה וחציבה		

פדיון ממכירות ליצוא, במחירים קבועים, שינוי באחוזים

מגמה בחישוב שנתי ^{(2),(3)}		נתונים מקוריים ⁽¹⁾			
נובמבר 2015-ינואר 2016	אוגוסט-אוקטובר 2015	ינואר-דצמבר 2015			
4.1	-3.9	3.1	טכנולוגיה עלית	תעשייה בלבד	
3.5	-3.8	1.7	טכנולוגיה מעורבת-עלית		
-18.8	-29.1	-8.4	טכנולוגיה מעורבת-מסורתית		
-5.9	-3.6	0.5	טכנולוגיה מסורתית		
-8.1	-15.8	-3.0	תעשייה (ללא טכנולוגיה עלית)		
-0.8	-10.0	0.1	תעשייה- סך הכל		
-2.7	-7.7	-0.7	תעשייה, כרייה וחציבה		

תעשייה; כרייה וחציבה

עפ"י נתונים מקוריים הפדיון מהמכירות לשוק המקומי בחודשים ינואר- דצמבר 2015 עלה ב-1.9% והפדיון ממכירות ליצוא ירד ב-0.7%, לעומת התקופה המקבילה בשנת 2014.

עפ"י נתוני המגמה בפדיון ממכירות לשוק המקומי, בחודשים ינואר-יולי 2014 נרשמה ירידה ובחודשים ספטמבר-דצמבר 2014, נרשמה עלייה. ברביע הראשון של שנת 2015 נרשמה יציבות, בחודשים אפריל-נובמבר 2015 נרשמה עלייה מתמשכת ומחודש דצמבר 2015 נרשמה ירידה (עפ"י לוח 13).

בפדיון ממכירות ליצוא בחודשים ינואר-מאי 2014 נרשמה ירידה מתמשכת, בחודשים יוני-דצמבר 2014 נרשמה עלייה מתמשכת, ומחודש ינואר 2014 נרשמה ירידה מתמשכת בפדיון (עפ"י לוח 14).

נתוני היצוא הנכללים בחישוב מדדי תעשייה ובכללם מדד הייצור התעשייתי עשויים להיות שונים מהנתונים המדווחים למכס בגלל שיטות של התחשבנויות בחברות רב-לאומיות או בשל הבדלים בעיתוי הרישום של היצוא ברשימוני המכס לעומת הרישום בדוחות הכספיים של המפעלים. כמו כן, נתוני המכס מתפרסמים בערכים דולריים ובשקלים שוטפים בעוד שמדדי פדיון ממכירות ליצוא של התעשייה מתפרסמים בניכוי השפעת שינוי שער הדולר ובניכוי שינוי מחירי היצוא.

(1) בהשוואה לתקופה המקבילה בשנת 2014.

(2) אומדני המגמה של שלושת החודשים האחרונים עשויים להשתנות במידה ניכרת.

(3) הסדרות: תעשייה - סך הכל, תעשייה (ללא טכנולוגיה עלית) ותעשייה, כרייה וחציבה הן סדרות מצרפיות. סדרה מצרפית היא סדרה המורכבת ממספר תת-סדרות (מרכיבים). הסדרה המצרפית מנוכח העונות חושבה לפי השיטה הבלתי ישירה, ולכן היא סכום משוקלל של תת-סדרות מנוכחות עונתיות.

(4) נתונים מנוכי עונתיות ונתוני מגמה עשויים להשתנות מאחר שהם מחושבים מחדש עם קבלת נתון מקורי נוסף מדי חודש.

סיווג ענפי התעשייה לפי עצמה טכנולוגית

כפי שנקבע ב-OECD וכפי שהתקבל באו"ם ובאיחוד האירופי

תיאור	סמל	עצמה טכנולוגית
ייצור תרופות קונבנציונליות ותרופות הומאופתיות	21	טכנולוגיה עילית
ייצור מחשבים, מכשור אלקטרוני ואופטי	26	
ייצור כלי טיס, חלליות וציוד נלווה	303	
ייצור כימיקלים ומוצריהם	20	טכנולוגיה מעורבת עילית
ייצור נשק ותחמושת	252	
ייצור ציוד חשמלי	27	
ייצור מכונות וציוד לנמ"א	28	
ייצור כלי רכב מנועיים ונגררים	29	
ייצור כלי תחבורה והובלה אחרים אינו כולל: 301 - בניית ספינות ואניות 303 - ייצור כל טיס, חלליות וציוד נלווה	30	
ייצור ציוד רפואי, דנטלי ואורתופדי	325	
שכפול חומר תקשורתי מוקלט	182	טכנולוגיה מעורבת מסורתית
ייצור קוק ומוצרי נפט גולמי מזוקק	19	
ייצור מוצרי גומי ופלסטיק	22	
ייצור מוצרים אחרים על בסיס מינרלים אל-מתכתיים	23	
תעשיית מתכות בסיסיות	24	
ייצור מוצרי מתכת בהרכבה, פרט למכונות ולציוד אינו כולל 252 - ייצור נשק ותחמושת	25	
בניית ספינות ואניות	301	
תיקון, תחזוקה והתקנה של מכונות וציוד	33	
ייצור מוצרי מזון	10	
ייצור משקאות	11	
ייצור מוצרי טבק	12	
ייצור טקסטיל	13	
ייצור מוצרי הלבשה	14	
ייצור ועיבוד של מוצרי עור ושל אביזרים נלווים	15	
ייצור מוצרי עץ ומוצרי עץ ושעם, פרט לרהיטים; ייצור מוצרי קש ומוצרים מחומרי קליעה	16	
ייצור נייר ומוצרים	17	
הדפסה ושכפול של חומר תקשורתי מוקלט אינו כולל 182 - שכפול חומר תקשורתי מוקלט	18	
ייצור רהיטים	31	
ענפי ייצור אחרים אינו כולל 325 - ייצור ציוד רפואי, דנטלי ואורתופדי	32	