

הודעה לתקשורת

אתר: www.cbs.gov.il דוא"ל: info@cbs.gov.il פקס: 02-6521340

[הודעה קודמת בנושא זה פורסמה בתאריך 27 במאי 2015](#)

ירושלים, ט' בניסן תשע"ו
17 באפריל 2016
109/2016

יבוא סחורות לפי ארץ מקור 2015

יבוא הסחורות לפי ארץ מקור מסין ומארה"ב הסתכם ב-27.8% מכלל היבוא ללא יהלומים

Imports of Goods by Country of Origin 2015

בשנת 2015
<ul style="list-style-type: none"> יבוא לפי ארץ מקור (ללא יהלומים) מסין היווה כ-14.4% מכלל היבוא (7.9 מיליארד דולר), לעומת יבוא לפי ארץ מקור (ללא יהלומים) מארה"ב שהיווה כ-13.4% (7.4 מיליארד דולר). היבוא מרוסיה (ללא יהלומים) ממשיך לגדול והסתכם ב-2.1 מיליארד דולר, עלייה של 55% לעומת שנת 2014. 60.3% מהסחורות המיובאות משוויץ מקורן בארצות אחרות. עלייה של 2.1% לעומת שנת 2014.

לוחות

הלשכה המרכזית לסטטיסטיקה סיימה בימים אלו עיבוד נתונים של יבוא הסחורות לפי ארץ מקור¹ לשנת 2015. נתונים אלה משלימים את הנתונים המתפרסמים מדי חודש על יבוא סחורות לפי ארץ קנייה². זאת, בהסתמך על נתוני הסחורות שעברו במכס ואשר אינם כוללים את היבוא הביטחוני ויבוא הסחורות מהרשות הפלשתינית.

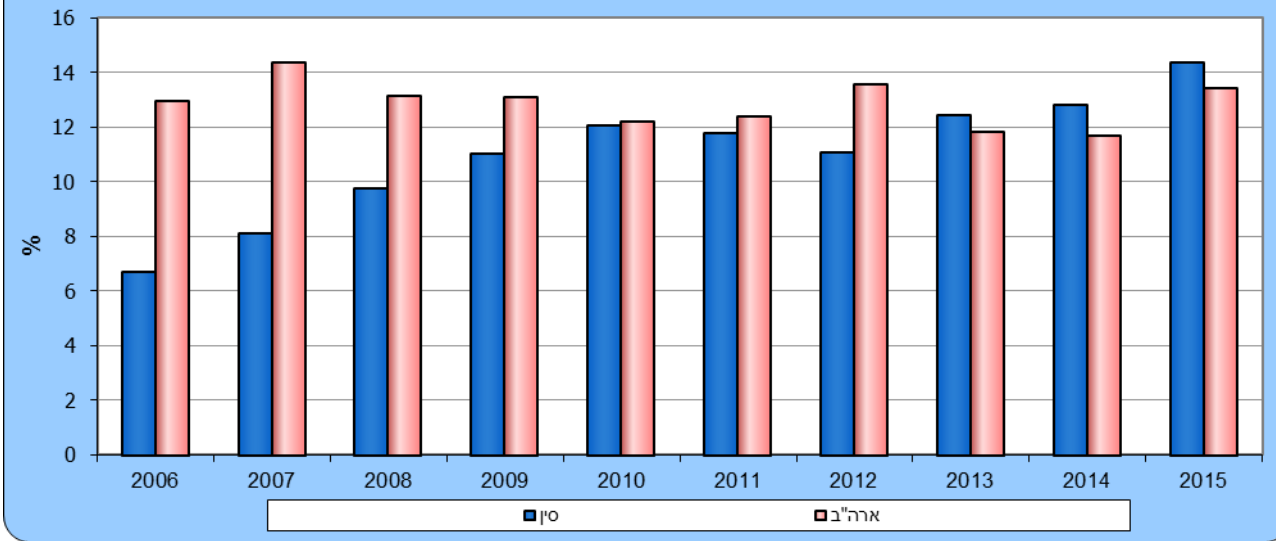
ממצאים עיקריים

בשנת 2015 היווה היבוא לפי ארץ מקור ללא יהלומים מסין כ-14.4% (7.9 מיליארד דולר) מסך היבוא, עלייה של 1.6% לעומת שנת 2014. באותה התקופה עלה אחוז היבוא לפי ארץ מקור ללא יהלומים מארצות הברית מתוך כלל היבוא ל-13.4% (7.4 מיליארד דולר), עלייה של 1.7% לעומת 2014.

¹ ראה: United Nations, International Merchandise Trade Statistics: Concepts and Definitions, New York, 2010, page 48-52.
נתוני יבוא הסחורות לפי ארץ מקור (הארץ בה יוצרה הסחורה) מציגים את הקשר הישיר בין המדינה המייצרת את הסחורה לבין המדינה המייבאת. מידע זה חיוני לצורכי מדיניות סחר הסחורות וניהול מ"מ לקביעת תעריפים, מכסים וכיוב', בין ארצות.
² בסטטיסטיקה השוטפת המתפרסמת מדי חודש על ידי הלשכה המרכזית לסטטיסטיקה, מוגדרת ארץ היבוא כ-"ארץ קנייה", שהיא הארץ ממנה נשלח חשבון הספק של הטובין ליבואן הישראלי. במקרים מסוימים שונה ארץ הקנייה מארץ המקור (ארץ הייצור) של אותה סחורה. ולכן, קיימים הבדלים, לעיתים מהותיים, בבחינת היבוא לפי שתי ההגדרות

כתב: שמעון וינוקור, תחום סחר חוץ
לקבלת הסברים ניתן לפנות אל יחידת הדוברות בטל : 02-6527845

גרף 1: אחוז היבוא מארה"ב ומסין (ללא יהלומים) מתוך סך יבוא הסחורות (ללא יהלומים), 2006-2015



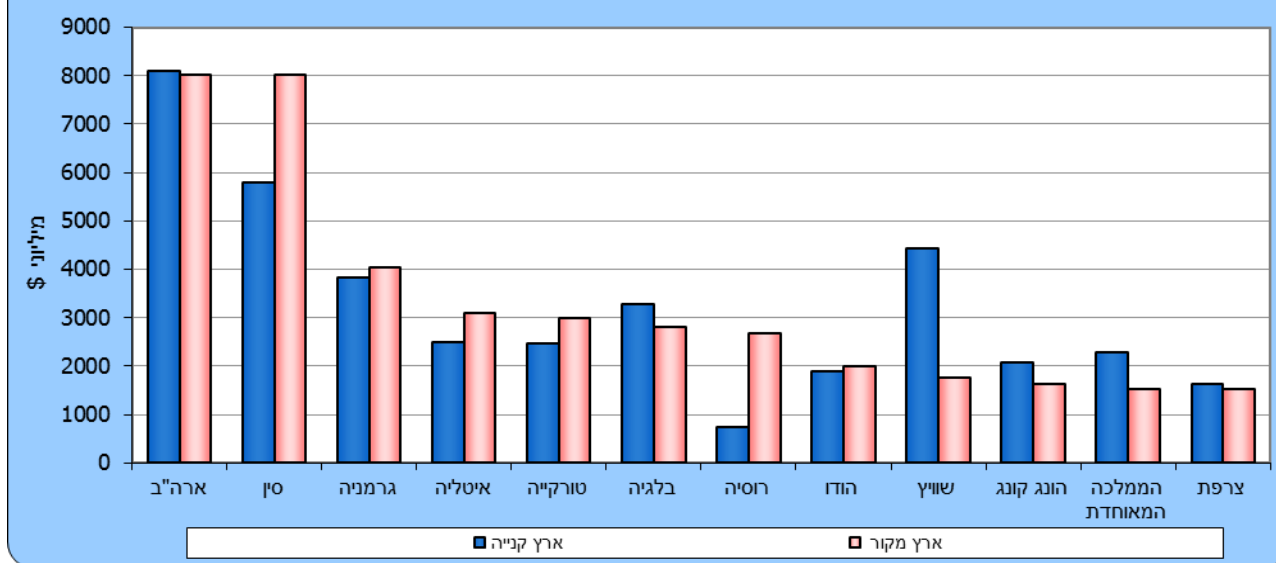
לנתוני התרשים

א. יבוא לפי ארצות מקור

ארצות המקור העיקריות שהיבוא מכל אחת מהן הסתכם ביותר מ-2 מיליארד דולר ארה"ב בשנת 2015 היו: ארצות הברית (8.0 מיליארד דולר), סין (8.0 מיליארד דולר), גרמניה (4.0 מיליארד דולר), איטליה (3.1 מיליארד דולר), טורקיה (3.0 מיליארד דולר), בלגיה (2.8 מיליארד דולר), ורוסיה עם 2.7 מיליארד דולר (גרף 2).

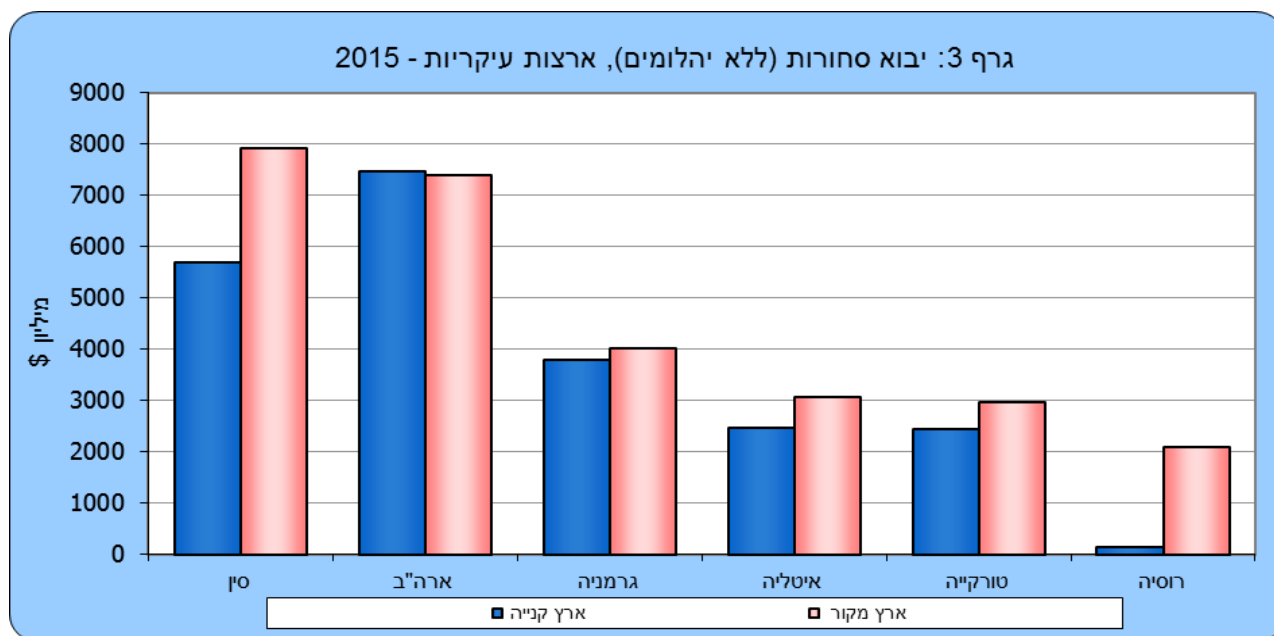
ירידה גבוהה יחסית (מעל 20% לעומת שנת 2014) נרשמה ביבוא לפי ארץ מקור מגרוזיה (-96.9%), מלזיה (-39.9%), סלובניה (-36.5%), קנדה (-28.2%) ופיליפינים (-27.7%). עלייה גדולה יחסית (מעל 20%) נרשמה ביבוא לפי ארץ מקור מאירלנד (61.8%), מסלובקיה, מבולגריה ומרוסיה. עלייה של 21.5% ביבוא מרוסיה לעומת שנת 2014.

גרף 2: יבוא סחורות, ארצות עיקריות - 2015



לנתוני התרשים

בשנת 2015 היבוא (ללא יהלומים) לפי **ארצות המקור** העיקריות (גרף 3) היו: סין (7.9 מיליארד דולר), ארצות הברית (7.4 מיליארד דולר), גרמניה (4.0 מיליארד דולר), איטליה (3.1 מיליארד דולר), טורקיה (3.0 מיליארד דולר), רוסיה (2.1 מיליארד דולר), צרפת (1.5 מיליארד דולר), הממלכה המאוחדת (1.5 מיליארד דולר), יפן (1.4 מיליארד דולר), אירלנד (1.2 מיליארד דולר), בלגיה (1.2 מיליארד דולר), ספרד (1.2 מיליארד דולר), קוריאה הדרומית (1.2 מיליארד דולר), הולנד (1.2 מיליארד דולר) והודו (1.0 מיליארד דולר).



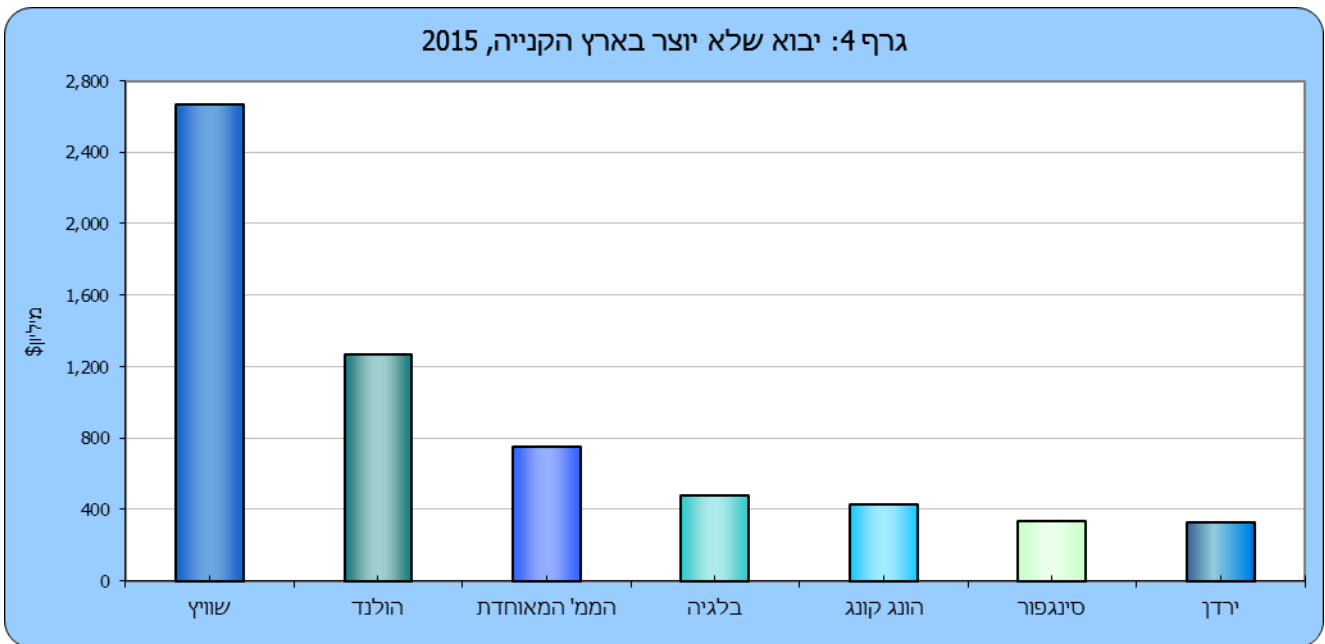
לנתוני התרשים

בחינה של היבוא (לפי ארץ מקור) לאורך השנים 2010-2015 מראה כי: יבוא הסחורות מטורקיה עלה מ-1.9 מיליארד דולר ל-3.0, היבוא מרוסיה עלה מ-1.1 מיליארד דולר ל-2.6 מיליארד דולר, היבוא מאירלנד עלה מ-0.5 מיליארד דולר ל-1.2 מיליארד דולר והיבוא מוייטנאם עלה מ-0.1 מיליארד דולר ל-0.6 מיליארד דולר.

ב. הפרשים בין יבוא לפי ארץ מקור ליבוא לפי ארץ קנייה

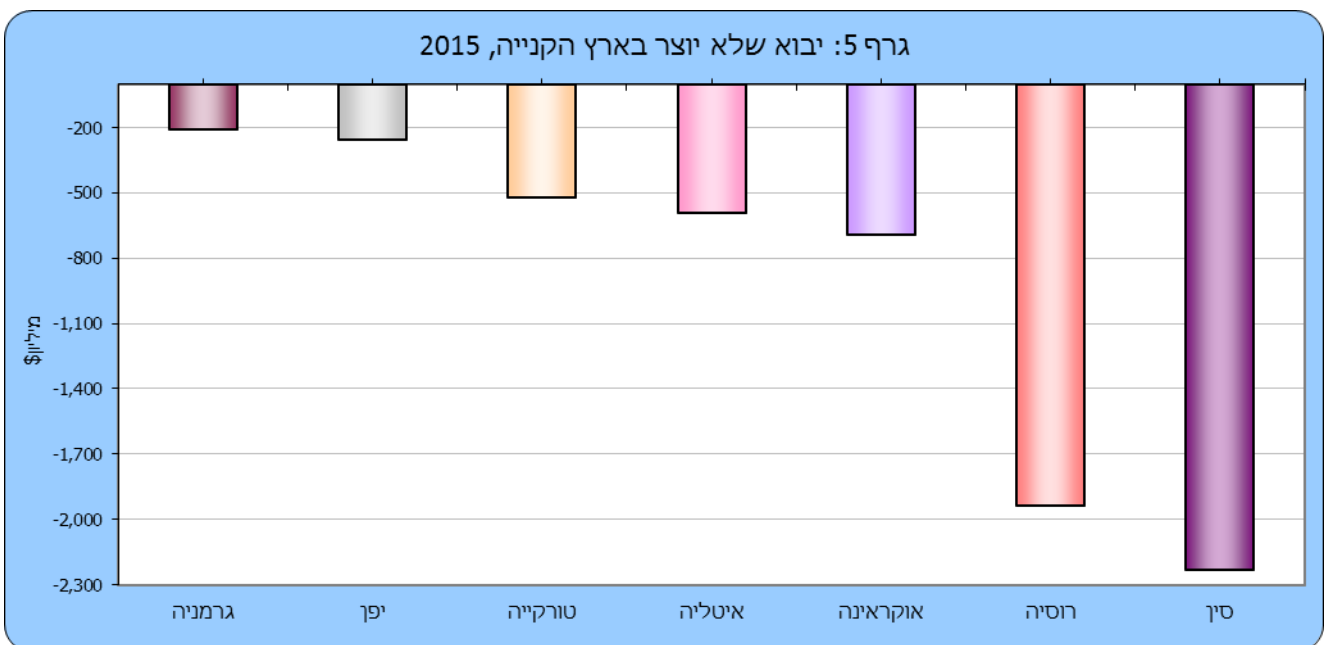
הפרשים בין היבוא שנקנה מארץ אחת והיבוא שמיוצר באותה ארץ הלכו וגדלו עם השנים כתוצאה מההתפתחות המואצת בסחר הסחורות העולמי, בתהליך הגלובליזציה, קנייה ומכירה של סחורות בבורסות וקיומן של חברות רב לאומיות. לעיתים השיקולים הנם שיקולי מס של החברות המשפיעים על ארץ הקנייה, תמורה לעבודה ועלות הובלת הסחורות. בין הארצות שמהן יבוא הסחורות לפי ארץ קנייה היה גדול מהיבוא לפי ארץ מקור בולטות במיוחד שוויץ, הולנד, הממלכה המאוחדת, בלגיה, הונג קונג, סינגפור, ירדן וספרד (ערכים בסימן פלוס בלוח 3 וגרף 4). הסחורות בהן נרשמו הפרשים גדולים בין ארץ קנייה לארץ מקור מרכזות בשני פרקים: בפרק 84³ "מכונות ומכשירים מכניים וציוד מחשבים" ופרק 85 "מכונות וציוד חשמליים; מקליטים ומפיקים לקול, ולתמונה טלוויזיה; חלקים". הפרשים אלו ניכרים בכל ארצות שפורטו לעיל (פרט לספרד).

³ לפי סיווג "השיטה המתואמת" - The Harmonized Commodity and Coding System (H.S.) - הרמה ההיררכית הגבוהה ביותר 2 ספרות, נקראת "פרק" ומונה 99 קבוצות ראו: <http://unstats.un.org/unsd/tradekb/Knowledgebase/HS-Classification-by-Section>



לנתוני התרשים

מצד שני, הארצות העיקריות מהן **היבוא לפי ארץ מקור** היה גדול **מהיבוא לפי ארץ קנייה** היו סין, רוסיה, אוקראינה, איטליה, טורקיה, יפן, גרמניה, מלזיה, וייטנאם וברזיל (ערכים בסימן מינוס בלוח 3 וגרף 5).



לנתוני התרשים

נתונים חודשיים מפורטים לפי סחורה וארץ מקור מתפרסמים באתר הלמ"ס

יצוין, כי יתכנו הפרשים בין הנתונים בהודעה זו לבין נתוני סחר חוץ אחרים שפורסמו על ידי הלשכה המרכזית לסטטיסטיקה, וזאת בשל עיגולים בסיכומים ועדכונים שהתקבלו מהמכס.

לפרסומים נוספים בנושא סחר חוץ

להגדרות והסברים