

הודעה לתקשורת

אתר: www.cbs.gov.il דוא"ל: info@cbs.gov.il פקס: 02-6521340

[הודעה קודמת בנושא זה פורסמה ב-20 במרס 2016](#)

ירושלים, יא' בניסן תשע"ו
19 באפריל 2016
112/2016

סחר החוץ לפי ארצות- סחורות- מרס 2016

Israel's Foreign Trade in Goods by Countries - March 2016

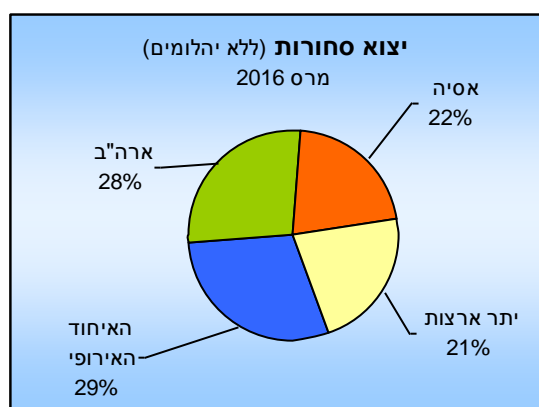
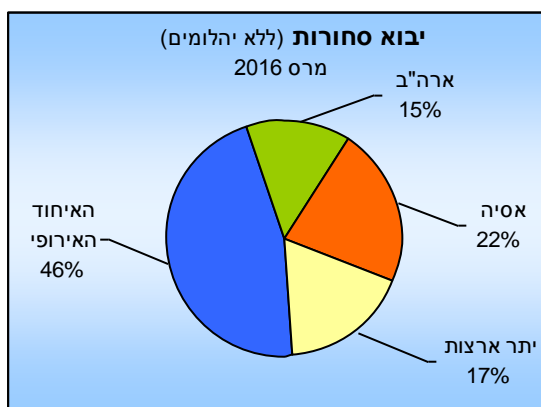
נתוני המגמה בחודשים האחרונים (ינואר-מרס 2016)

- ירידה ביבוא הסחורות מארצות הברית
- ירידה ביצוא הסחורות לארצות האיחוד האירופי ולארצות אסיה

לוחות

מרס 2016

יבוא הסחורות (למעט יהלומים) הסתכם ב-19.9 מיליארד ש"ח. 46% מהיבוא היה מארצות האיחוד האירופי, 15% מארצות הברית, 22% מארצות אסיה ו-17% הנתרים מקבוצת יתר ארצות העולם.



לנתוני התרשימים

יצוא הסחורות (למעט יהלומים) הסתכם ב-14.8 מיליארד ש"ח והגיעו המסחרי בסחר בסחורות (ללא יהלומים) ב-5.1 מיליארד ש"ח. מסך יצוא הסחורות, היצוא לארצות האיחוד האירופי היווה 29%, היצוא לארצות הברית 28%, היצוא לארצות אסיה 22%, ו-21% הנתרים ליתר ארצות העולם¹.

1 הנתונים כוללים את הסחורות שעברו במכס אך אינם כוללים את נתוני הסחר בין ישראל לרשות הפלסטינית, היבוא הביטחוני, ויבוא ויצוא שירותים (לרבות שירותי תוכנה). נתונים על כלל יצוא ויבוא סחורות ושירותים מתפרסמים במסגרת מאזן התשלומים מדי רבע שנה. נתוני 2015 הנם נתונים ארעיים, נתונים סופיים לשנה זו יפורסמו בחודש אפריל 2016.

כתבה: בת-שבע פישמן - תחום סחר חוץ
לקבלת הסברים ניתן לפנות אל יחידת הדוברות בטלפון : 02-6527845

המאזן המסחרי בסחר בסחורות (ינואר-מרס 2016)

הגירעון בסחר הסחורות עם **ארצות האיחוד האירופי** (ללא יהלומים) הסתכם בחודשים ינואר-מרס 2016 ב-11.0 מיליארד ש"ח, לעומת גירעון של 3.8 מיליארד ש"ח בחודשים המקבילים ב-2015.

הגירעון בסחר הסחורות עם **ארצות אסיה** (ללא יהלומים) הסתכם בינואר-מרס 2016 ב-4.5 מיליארד ש"ח, גבוה ב-61.8% לעומת ינואר-מרס 2015.

הגירעון בסחר הסחורות נרשם גם עם **קבוצת יתר ארצות** (ללא יהלומים) שהסתכם בחודשים ינואר-מרס 2016 ב-112 מיליון ש"ח, לעומת גירעון של 3.8 מיליארד דולר בחודשים המקבילים ב-2015. צימצום הגירעון בקבוצה זו נובע בעיקר מירידת היבוא של חומרי אנרגיה.

לעומת זאת, במאזן סחר הסחורות (ללא יהלומים) עם **ארצות הברית** נרשם בינואר-מרס 2016 עודף של 3.3 מיליארד ש"ח נמוך ב-9.0% לעומת ינואר-מרס 2015.

יבוא		יצוא		מאזן		קבוצות ארצות עיקריות במיליוני ש"ח
ינואר - מרס		ינואר - מרס		ינואר - מרס		
2016	2015	2016	2015	2016	2015	
↑ 55,837.1	54,756.7	↓ 43,486.4	48,078.4	-12,350.7	-6,678.3	סה"כ (ברוטו ללא יהלומים)
↑ 24,473.4	19,268.8	↓ 13,427.7	15,478.4	-11,045.7	-3,790.4	האיחוד האירופי
↑ 8,162.3	7,825.2	↓ 11,490.7	11,508.0	3,328.4	3,682.8	ארצות הברית
↑ 13,645.9	13,160.3	↓ 9,124.4	10,365.5	-4,521.5	-2,794.8	אסיה
↓ 9,555.5	14,502.4	↓ 9,443.6	10,726.5	-111.9	-3,775.9	יתר הארצות

[לנתוני הלוח](#)

סקירה על התפתחות כלל יבוא ויצוא הסחורות במרס 2016, פורסמה בהודעה לעיתונות "[סחר החוץ של ישראל – סחורות-מרס 2016](#)" בתאריך 13 באפריל 2016.

יבוא הסחורות – ינואר – מרס 2016 (על פי נתוני המגמה)

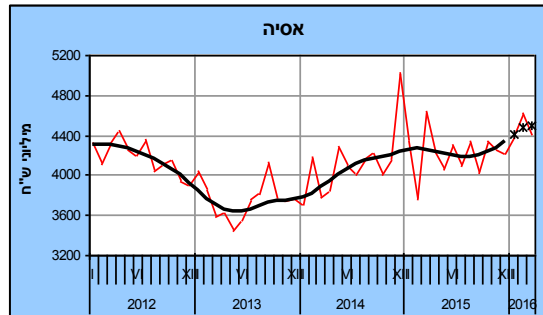
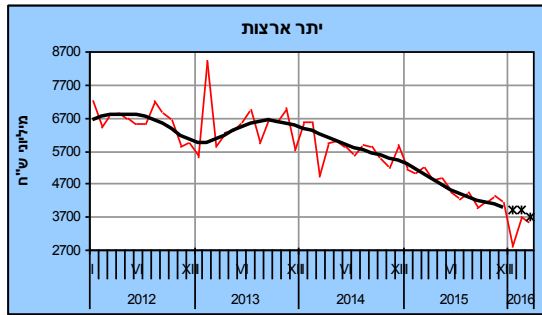
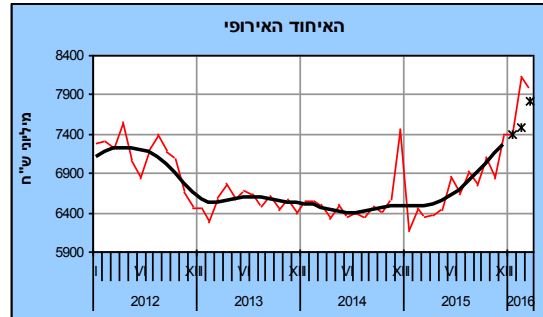
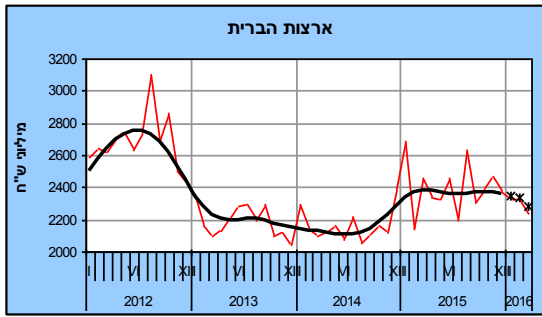
בחודשים ינואר-מרס 2016 עלה **יבוא הסחורות** (למעט אניות, מטוסים יהלומים וחומרי אנרגיה), על פי נתוני המגמה, ב-5.6% בחישוב שנתי. זאת, בהמשך לעלייה של 8.6% בחישוב שנתי באוקטובר-דצמבר 2015

על פי נתוני המגמה יבוא הסחורות **מארצות האיחוד האירופי** עלה ב-22.5% בחישוב שנתי בינואר-מרס 2016 (עלייה של 1.7% בממוצע לחודש). זאת, בהמשך לעלייה של 28.6% באוקטובר-דצמבר 2015 (עלייה של 2.1% בממוצע לחודש). בהשוואה לאותם חודשים אשתקד, עלייה משמעותית נרשמה ביבוא מצ'כיה, מאירלנד ומסלובניה.

בשלושת החודשים הראשונים של השנה עלה יבוא הסחורות **מארצות אסיה** ב-10.5% בחישוב שנתי, בהמשך לעלייה של 11.7% בחישוב שנתי באוקטובר-דצמבר 2015. בהשוואה לאותם חודשים אשתקד, עלייה משמעותית נרשמה ביבוא מיפן, מסינגפור ומויטנאם.

לעומת זאת, ירד יבוא הסחורות **מארה"ב** ב-9.6% בחישוב שנתי בינואר-מרס 2016. זאת, בהמשך לירידה של 1.3% באוקטובר-דצמבר 2015.

היבוא מקבוצת **יתר ארצות העולם** ירד ב-21.9% בחישוב שנתי בשלושת החודשים הראשונים של השנה (ירידה של 2.1% בממוצע לחודש). זאת, בהמשך לירידה של 24.3% באוקטובר-דצמבר 2015 (ירידה של 2.3% בממוצע לחודש). בהשוואה לאותם חודשים אשתקד, נרשמה ירידה משמעותית ביבוא מאתיופיה, מצרים ומשוויץ.

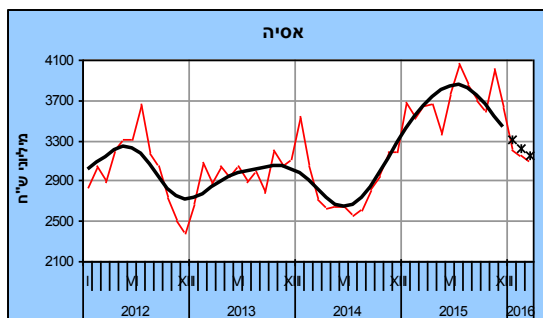
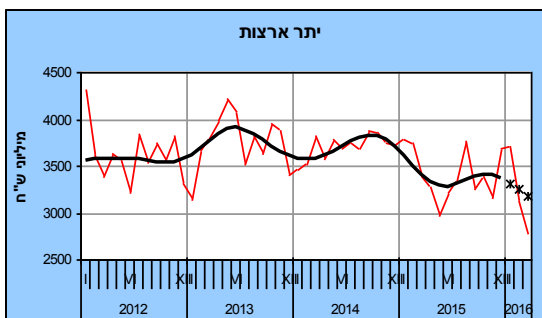
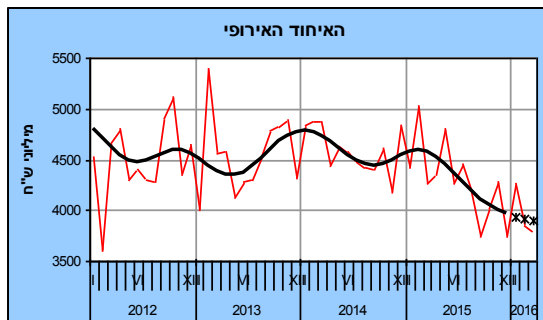


שלוש הנקודות האחרונות של המגמה עשויות להשתנות בהרבה נתונים מנוכי עונתיות נתוני מגמה

לנתוני התרשימים

יצוא הסחורות – ינואר-מרס 2016 (על פי נתוני המגמה)

בחודשים ינואר-מרס 2016 ירד יצוא הסחורות (למעט אניות, מטוסים ויהלומים), על פי נתוני המגמה, ב-14.1% בחישוב שנתי. זאת, בהמשך לירידה של 5.9% בחישוב שנתי אוקטובר - דצמבר 2015.



שלוש הנקודות האחרונות של המגמה עשויות להשתנות בהרבה נתונים מנוכי עונתיות נתוני מגמה

לנתוני התרשימים

בחודשים ינואר-מרס 2016 ירד יצוא הסחורות לארצות האיחוד האירופי ב-6.9% בחישוב שנתי, בהמשך לירידה של 13.6% באוקטובר-דצמבר 2015. בהשוואה לאותם חודשים אשתקד, ירידה משמעותית נרשמה ביצוא לבולגריה, ללטביה ולקפריסין.

יצוא הסחורות לארצות אסיה ירד ב-28.7% בחישוב שנתי (ירידה של 2.8% בממוצע לחודש) בשלושת החודשים הראשונים של השנה. זאת, בהמשך לירידה של 30.2% באוקטובר-דצמבר 2015 (ירידה של 3.0% בממוצע לחודש). בהשוואה לאותם חודשים אשתקד, נרשמה ירידה משמעותית ביצוא להודו, לסינגפור, לירדן ולגאורגיה.

יצוא הסחורות לקבוצת יתר ארצות העולם ירד ב-20.2% בחישוב שנתי בשלושת החודשים הראשונים (ירידה של 1.9% בממוצע לחודש). זאת, בהמשך לירידה של 1.8% באוקטובר-דצמבר 2015. בהשוואה לאותם חודשים אשתקד, ירידה משמעותית נרשמה ביצוא לטורקיה, לרוסיה ולברזיל.

לעומת זאת, יצוא הסחורות לארצות הברית עלה בשלושת החודשים הראשונים של השנה ב-6.6% בחישוב שנתי, בהמשך לעלייה של 33.0% באוקטובר-דצמבר 2015 (עלייה של 2.4% בממוצע לחודש).

*הודעה לעיתונות "סחר חוץ לפי ארצות - אפריל 2016" תפורסם ב-18 במאי 2016.

[להגדרות והסברים](#)

[לפרסומים נוספים בנושא סחר חוץ](#)