

הודעה לתקשורת

אתר: www.cbs.gov.il דוא"ל: info@cbs.gov.il פקס: 02-6521340

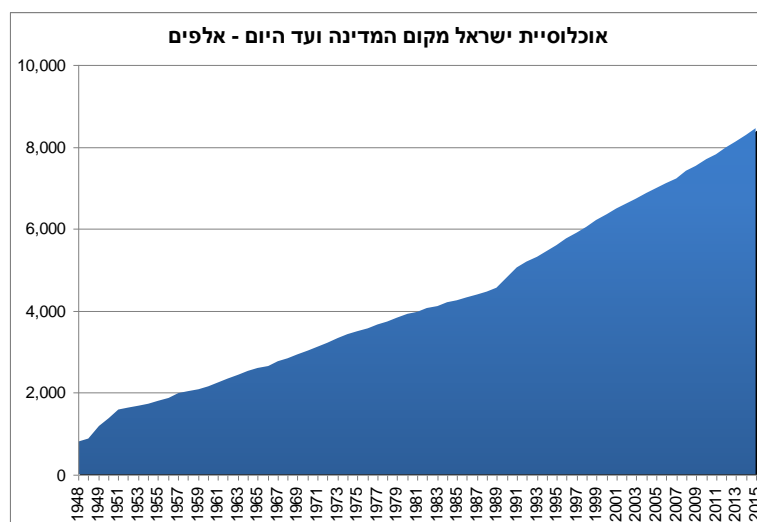
ירושלים א' באייר תשע"ו
9 במאי 2016
134/2016

ערב יום העצמאות ה-68 למדינת ישראל - כ-8.5 מיליון תושבים במדינה אז והיום: נתונים נבחרים על החיים במדינת ישראל בשנים הראשונות בהשוואה להיום

68th Independence Day - 8.5 million residents in the State of Israel
Then and Now: Selected data on Life in the State of Israel in the Early Years Compared with Today

ערב יום העצמאות ה-68¹











- אוכלוסיית ישראל מונה בערב יום העצמאות תשע"ו כ-8.522 מיליון נפש. עם קום המדינה מנתה אוכלוסיית ישראל 806 אלף תושבים.
- האוכלוסייה היהודית מונה כ-6.377 מיליון תושבים (74.8% מכלל האוכלוסייה), האוכלוסייה הערבית כ-1.771 מיליון תושבים (20.8%) ואוכלוסיית האחרים (נוצרים לא-ערבים, בני דתות אחרות וחסרי סיווג דת לפי הרישום במרשם האוכלוסין) מונה כ-374 אלף תושבים (4.4%).
- מאז יום העצמאות שעבר² גדלה אוכלוסיית ישראל בכ-182 אלף איש, גידול של כ-2.2%.
- בתקופה זו נולדו בישראל כ-195 אלף תינוקות ונפטרו כ-47 אלף איש. מספר העולים שהגיע לארץ היה כ-36 אלף.³
- כ-75% מאוכלוסיית היהודים הם "צברים" - ילידי ישראל (יותר ממחציתם לפחות דור שני בארץ), לעומת 35% בלבד בשנת 1948.
- ב-1948 הייתה בישראל רק עיר אחת שבה יותר מ-100,000 תושבים - תל-אביב-יפו. כיום, 14 ערים מונות יותר מ-100,000 תושבים. מתוכם 8 ערים מונות יותר מ-200,000 תושבים: ירושלים, תל-אביב-יפו, חיפה, ראשון לציון, פתח תקווה, אשדוד, נתניה ובאר שבע.
- לפי תחזית האוכלוסייה, בשנת 2035 צפויה אוכלוסיית מדינת ישראל להגיע ל-11.3 מיליון נפש.⁴



לנתוני התרשים

¹ הנתונים בהודעה ארעיים. אומדן האוכלוסייה אינו כולל את אוכלוסיית הזרים. אוכלוסייה זו מנתה כ-192 אלף נפש בסוף שנת 2014.
² בעקבות הבדלים בלוח השנה העברי, הנתונים מתייחסים ל-13 החודשים (בקירוב) שחלפו מאז יום העצמאות הקודם.
³ כולל אזרחים עולים. אזרח עולה הוא מי שנולד לאזרחי ישראלי בעת שהייתו בחו"ל ונכנס לישראל בכוונה להשתקע.
⁴ על בסיס האוכלוסייה בסוף 2010, חלופה בינונית.

אז והיום: נתונים נבחרים על החיים במדינת ישראל בשנים הראשונות בהשוואה להיום

היום	אז	תחום
14.3 מיליון מתוכם 43% בישראל ב-2014	11.5 מיליון מתוכם 6% בישראל ב-15.5.1948	אוכלוסייה יהודית בעולם 
8.522 מיליון ב-11.5.16	806,000 ב-15/05/1948	אוכלוסייה בישראל
1,108.8 מיליארד ש"ח ב-2015 (פי 44)	25.1 מיליארד ש"ח ב-1950	תמ"ג (ללא מסים נטו על יבוא) במחירי 2015 
132.4 אלף ש"ח ב-2015 (פי 6.7)	19.8 אלף ש"ח ב-1950	תמ"ג לנפש (ללא מסים נטו על יבוא) במחירי 2015
5.3% ב-2015	7.2% ב-11/1955	אחוז בלתי מועסקים מכוח העבודה האזרחי
16.2% ב-2014	42% ב-1956/57	אחוז ההוצאה החודשית הממוצעת על מזון מסך ההוצאה 
20% ב-2014	3% ב-1956/57	אחוז ההוצאה החודשית הממוצעת על תחבורה ותקשורת מסך ההוצאה
96% ב-2014	12% ב-1956/57	בעלות של משקי בית על מוצרים: מכונת כביסה 
99.9%	ב-1956/57 57% היה ארגז קרח ול-37% היה מקרר	מקרר 
87%	10% ב-1957	מזגן 
ל-73% יש טלפון קווי ול-96% יש לפחות טלפון סלולרי אחד	ל-13% היה טלפון ב-1963	טלפון קווי/סלולרי 
2,965,727 ב-2014 (פי 87)	34,103 ב-31.3.1951	מספר כלי רכב 
48,541,000 ב-2014 (פי 31)	1,557,000 ב-1950	מספר נוסעים ברכבת ישראל 
בשנת תשע"ה (2014/15) היו 310,000 סטודנטים ו-72.5 אלף מקבלי תארים	בתש"י (1949/50) היו 1,600 סטודנטים ופחות מ-200 מקבלי תארים	השכלה גבוהה 
72.3% ב-17.3.2015	86.9% ב-21.1.1949	אחוז ההצבעה בבחירות לכנסת 