

הודעה לתקשורת

אתר: www.cbs.gov.il דוא"ל: info@cbs.gov.il פקס: 02-6521340

[הודעה קודמת בנושא זה פורסמה ב-13 באפריל 2016](#)

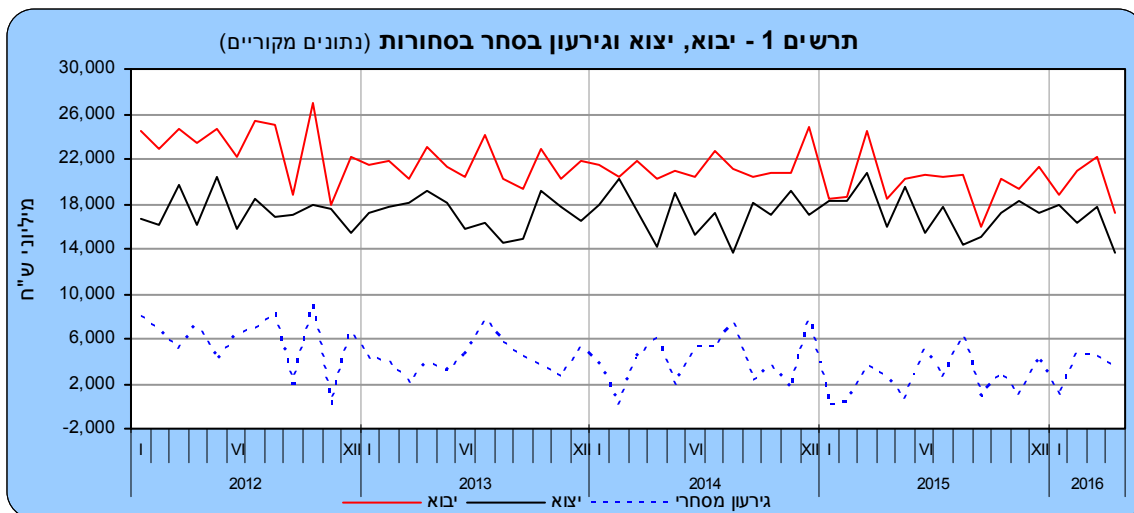
ירושלים, ב' באייר תשע"ו
10 במאי 2016
136/2016

סחר החוץ של ישראל, אפריל 2016: יבוא ויצוא של סחורות
בחדש אפריל 2016 נרשם ערך היצוא הנמוך ביותר מאז חודש אפריל 2009
Israel's Foreign Trade, Import & Export of Goods: April 2016
In April 2016 was recorded the lowest export value since April 2009

- הגירעון בסחר בסחורות (ללא אניות, מטוסים, יהלומים וחומרי אנרגיה) מתחילת השנה הסתכם ב-8.6 מיליארד ש"ח (גבוה מהגירעון של שנת 2015 כולה)
- על פי נתוני המגמה בחודשים האחרונים (פברואר-אפריל)**
- ירידה של 21.7% ביצוא הסחורות
- ירידה של 10% ביבוא חומרי גלם

לוחות

בחדש אפריל 2016, הסתכמו יבוא הסחורות ב-17.2 מיליארד ש"ח, יצוא הסחורות ב-13.6 מיליארד ש"ח והגירעון בסחר הסחורות ב-3.6 מיליארד ש"ח¹.



לנתוני התרשים

¹ הנתונים כוללים את הסחורות שעברו במכס אך אינם כוללים את נתוני הסחר בין ישראל לרשות הפלסטינית, היבוא הביטחוני, ויבוא ויצוא שירותים (לרבות שירותי תוכנה). נתונים על כלל יצוא ויבוא סחורות ושירותים מתפרסמים במסגרת מאזן התשלומים מדי רבע שנה. הנתונים נתונים ארעיים, בהודעה זו מפורסמים נתונים סופיים לשנת 2015. הנתונים לשנת 2016 הנם נתונים ארעיים.

כתבו: פישמן בת-שבע ויוסף מוזס - תחום סחר חוץ
לקבלת הסברים ניתן לפנות אל יחידת הדוברות בטלפון: 02-6527845

אפריל 2016

יצוא הסחורות בחודשים ינואר-אפריל 2016, היווה 78.7% מהיבוא (ללא אניות, מטוסים ויהלומים) לעומת 86.9% באותם חודשים אשתקד².

הגירעון המסחרי (סחורות בלבד) בארבעת החודשים הראשונים של השנה הסתכם ב-13.4 מיליארד ש"ח לעומת גירעון של 6.6 מיליארד ש"ח בינואר-אפריל 2015.

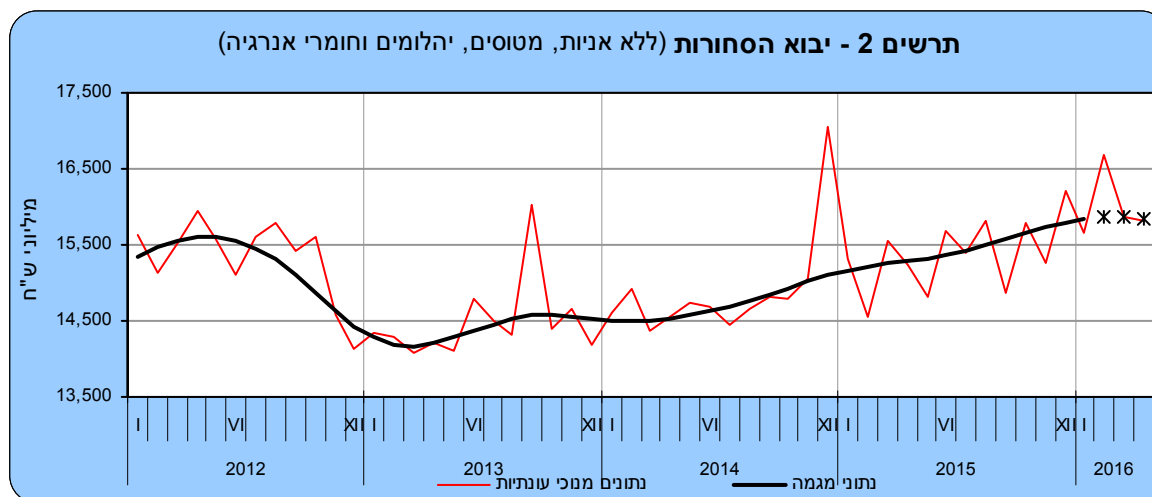
בחודשים פברואר-אפריל 2016 עלה יבוא הסחורות (למעט אניות, מטוסים, יהלומים וחומרי אנרגיה), על פי נתוני המגמה, ב-0.1% בחישוב שנתי. זאת, בהמשך לעלייה של 5.0% בחישוב שנתי בנובמבר 2015-ינואר 2016.

בחודשים פברואר-אפריל 2016 ירד יצוא הסחורות (למעט אניות, מטוסים ויהלומים), על פי נתוני המגמה, ב-21.7% בחישוב שנתי (ירידה של 2.0% בממוצע לחודש). זאת, בהמשך לירידה של 13.7% בחישוב שנתי בנובמבר 2015-ינואר 2016.

סחר הסחורות בחודש אפריל 2016, הושפע בין היתר משינויים בערך הש"ח לעומת המטבעות³ בהם נערכות עסקאות היבוא והיצוא. בחודש אפריל 2016 התחזק הש"ח ביחס לדולר ארה"ב ב-2.4%, ביחס לאירו ב-0.2% וביחס ללירה שטרלינג ב-1.9%. לעומת זאת, נחלש הש"ח ביחס לליין היפני וביחס לדולר הקנדי ב-0.6%.

יבוא הסחורות

יבוא הסחורות באפריל 2016, הסתכם כאמור ב-17.2 מיליארד ש"ח. מתוכם 42% מסכום זה היה יבוא חומרי גלם (למעט יהלומים וחומרי אנרגיה), 20% יבוא מוצרי צריכה, 16% יבוא מכונות ציוד וכלי תחבורה יבשתיים להשקעות ו-22% הנתרים יבוא יהלומים, חומרי אנרגיה, אניות ומטוסים.



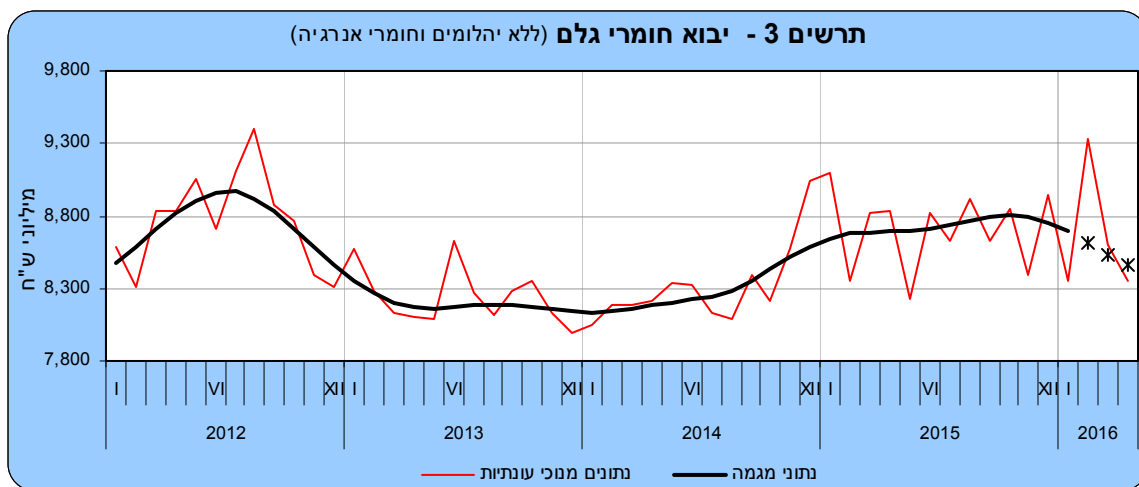
* שלוש הנקודות האחרונות של המגמה עשויות להשתנות במידה ניכרת

לנתוני התרשים

יבוא חומרי גלם (למעט יהלומים וחומרי אנרגיה) ירד ב-10% על פי נתוני המגמה, בפברואר-אפריל 2016, בהמשך לירידה של 4.9% בנובמבר 2015-ינואר 2016.

² יחס ערך היצוא מערך היבוא (ללא אניות, מטוסים ויהלומים).
³ שערי חליפין ממוצעים, מקור בנק ישראל.

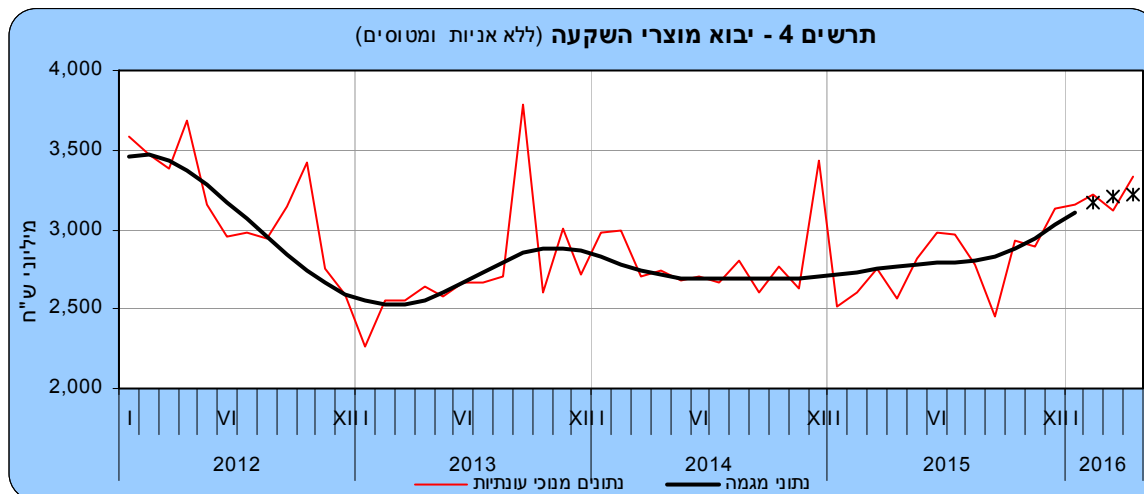
פירוט לפי קבוצות מראה כי **יבוא ברזל ופלדה** ירד ב-26.3% בחישוב שנתי (ירידה של 2.6% בממוצע לחודש), **יבוא כימיקלים** ירד ב-13.1% בחישוב שנתי ו**יבוא גומי ופלסטיקה** ירד ב-12.2% בחישוב שנתי.



* שלוש הנקודות האחרונות של המגמה עשויות להשתנות במידה ניכרת

לנתוני התרשים

נתוני המגמה מצביעים על עלייה ב**יבוא מוצרי השקעה** (למעט אניות ומטוסים) שעלה ב-15.4% בחישוב שנתי בחודשים פברואר-אפריל 2016. זאת, בהמשך לעלייה של 36.8% בחישוב שנתי בחודשים נובמבר 2015-ינואר 2016 (עלייה של 2.6% בממוצע לחודש). **יבוא מכונות וציוד** (המהווה כ-55% מיבוא מוצרי השקעה) ירד ב-4.7% בחישוב שנתי. **יבוא כלי תחבורה להשקעה** עלה ב-42.3% בחישוב שנתי (עלייה של 2.9% בממוצע לחודש).

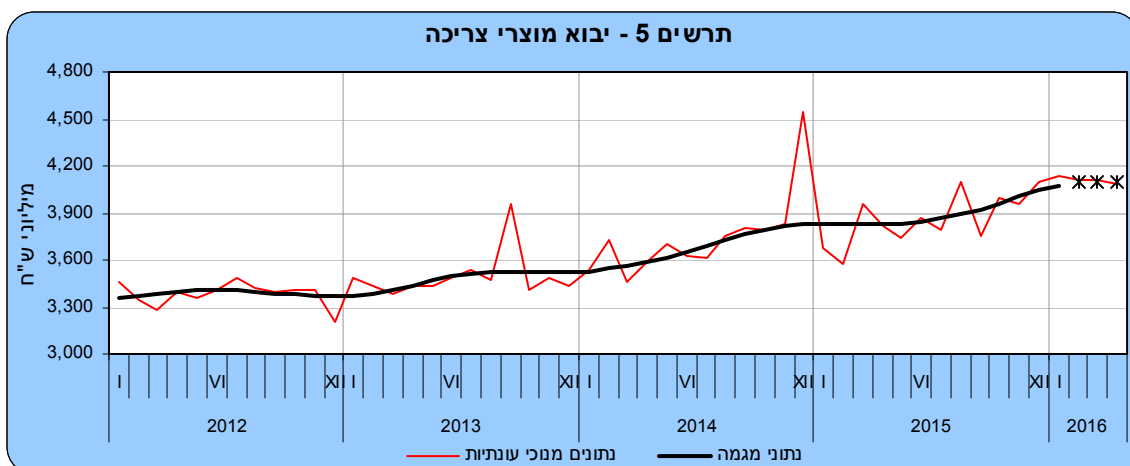


* שלוש הנקודות האחרונות של המגמה עשויות להשתנות במידה ניכרת

לנתוני התרשים

בחודשים פברואר-אפריל 2016 עלה **יבוא מוצרי צריכה**, על פי נתוני המגמה, ב-2.8% בחישוב שנתי, בהמשך לעלייה של 11.9% בחישוב שנתי בחודשים נובמבר 2015-ינואר 2016. **יבוא מוצרים לצריכה שוטפת** (תרופות, מזון ומשקאות, הלבשה והנעלה) עלה ב-0.7% בחישוב שנתי בפברואר-אפריל 2016.

יבוא מוצרים בני קיימה (ריהוט, מוצרי חשמל ביתיים וכלי תחבורה) עלה בפברואר-אפריל 2016 ב-4.6% בחישוב שנתי. עיקר העלייה נרשמה ביבוא כלי תחבורה שעלה ב-17.5%.



* שלוש הנקודות האחרונות של המגמה עשויות להשתנות במידה ניכרת

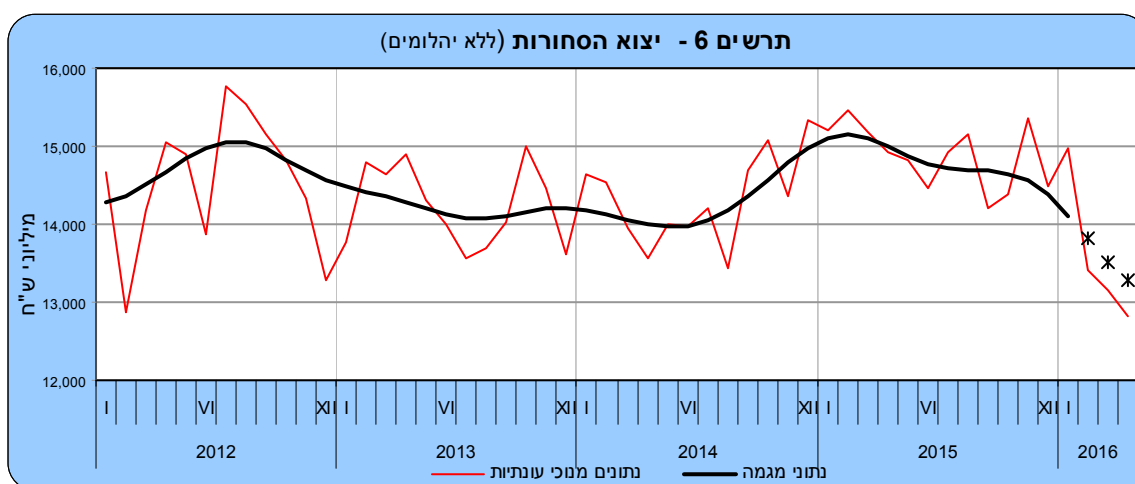
[לנתוני התרשים](#)

יבוא יהלומים (גולמיים ומלוטשים נטו) הסתכם בחודשים ינואר- אפריל 2016 ב-8.1 מיליארד ש"ח, לעומת 8.8 מיליארד ש"ח בחודשים המקבילים של שנת 2015.

יבוא חומרי אנרגיה (דלק גולמי, תזקיקים ופחם), הסתכם בארבעת החודשים הראשונים של השנה ב-6.3 מיליארד ש"ח, נמוך ב-40.1% בהשוואה לאותם חודשים אשתקד.

יצוא הסחורות

יצוא הסחורות הסתכם בחודש אפריל 2016 ב-13.6 מיליארד ש"ח. 81% מסכום זה היה יצוא תעשייתי, כרייה וחציבה (למעט יהלומים). 17% יצוא יהלומים ו-2% יצוא חקלאי, ייעור ודיג.



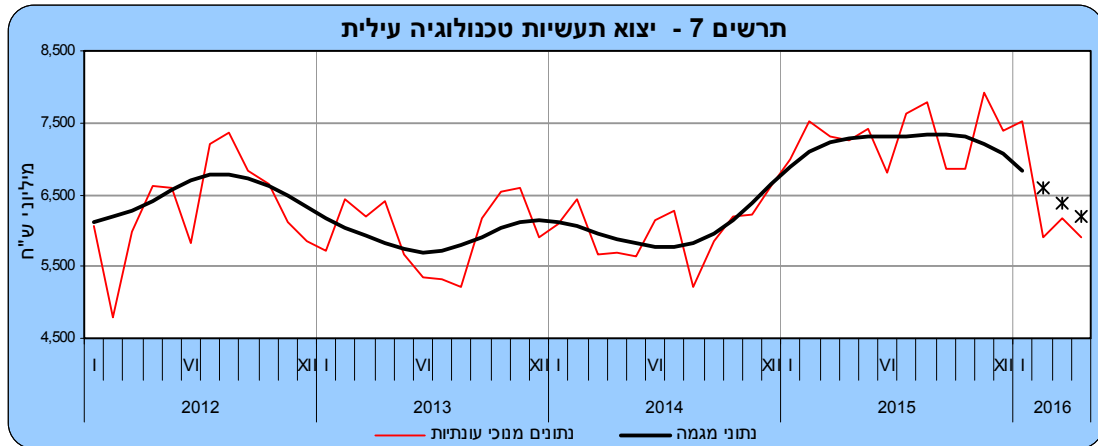
* שלוש הנקודות האחרונות של המגמה עשויות להשתנות במידה ניכרת

[לנתוני התרשים](#)

היצוא התעשייתי, כרייה וחציבה (למעט יהלומים) ירד בפברואר-אפריל 2016 ב-22.4% בחישוב שנתי (ירידה של 2.1% בממוצע לחודש). זאת, בהמשך לירידה של 14.0% בחישוב שנתי, בחודשים נובמבר 2015-ינואר 2016.

פירוט נתוני המגמה של היצוא התעשייתי לפי העוצמה הטכנולוגית:

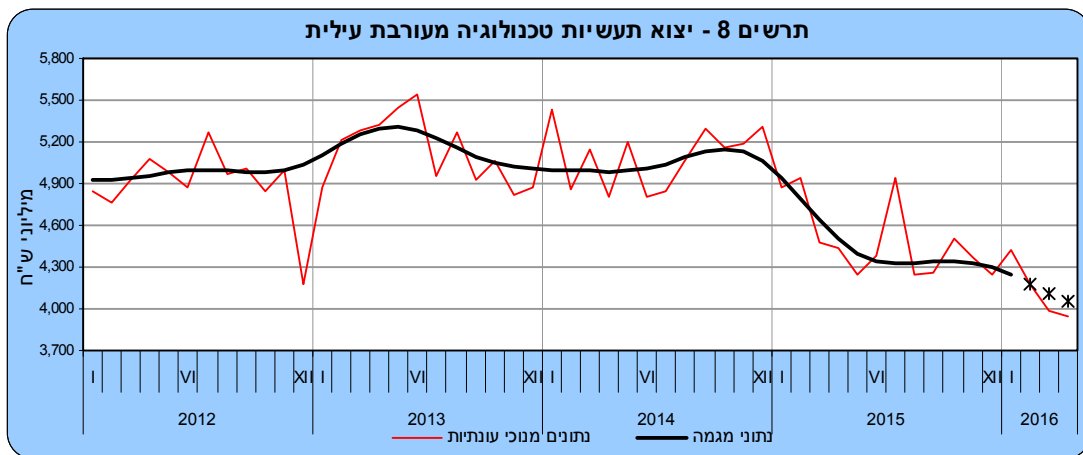
יצוא תעשיות טכנולוגיה עילית (המהווה כ-48% מכלל היצוא התעשייתי למעט יהלומים) ירד בפברואר-אפריל 2016, על פי נתוני המגמה, ב-32.1% בחישוב שנתי (ירידה של 3.2% בממוצע לחודש). זאת, בהמשך לירידה של 22.7% בחישוב שנתי בנובמבר 2015-ינואר 2016 (ירידה של 2.2% בממוצע לחודש). נתוני היצוא לפי ענף מצביעים על ירידה של 68.1% ביצוא **ענף ייצור רכיבים ולוחות אלקטרוניים** בחישוב שנתי (ירידה של 9.1% בממוצע לחודש). **יצוא ענף ייצור תרופות** ירד ב-41.3% בחישוב שנתי (ירידה של 4.3% בממוצע לחודש).



* שלוש הנקודות האחרונות של המגמה עשויות להשתנות במידה נכרת

[לנתוני התרשים](#)

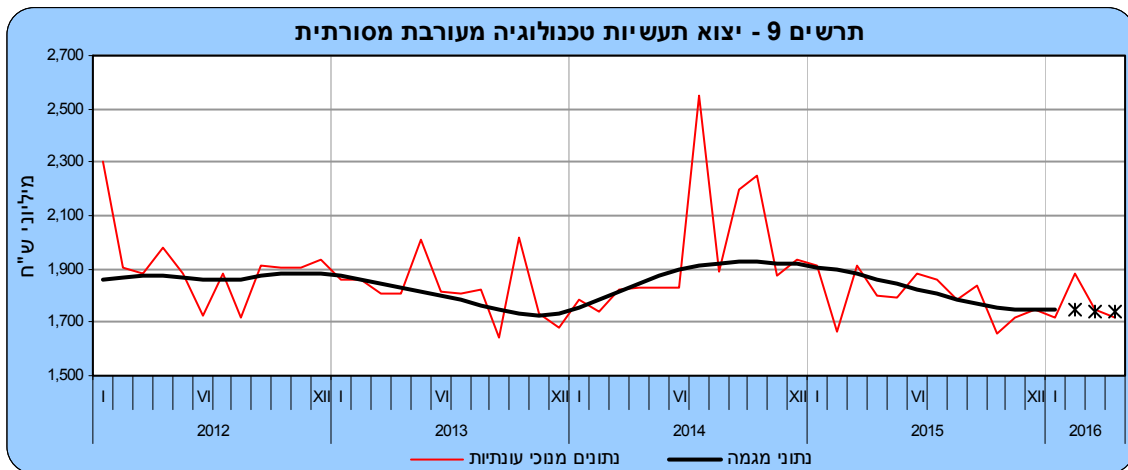
יצוא תעשיות טכנולוגיה מעורבת עילית (31% מכלל היצוא התעשייתי) ירד, על פי נתוני המגמה, ב-17.0% בחישוב שנתי בפברואר-אפריל 2016, בהמשך לירידה של 8.8% בחישוב שנתי בנובמבר 2015-ינואר 2016. נתוני היצוא לפי ענף מצביעים על ירידה של 41.5% ביצוא **ענף ייצור כלי תחבורה והובלה** בחישוב שנתי (ירידה של 4.4% בממוצע לחודש).



* שלוש הנקודות האחרונות של המגמה עשויות להשתנות במידה ניכרת

[לנתוני התרשים](#)

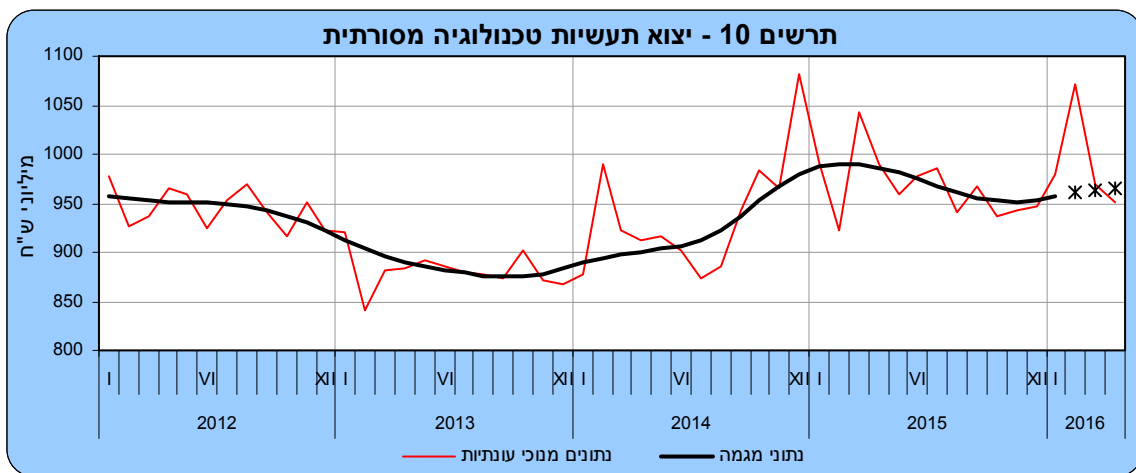
יצוא תעשיות טכנולוגיה מעורבת מסורתית (13% מכלל היצוא התעשייתי) ירד בשלושת החודשים האחרונים ב-2.2% בחישוב שנתי. זאת, לאחר ירידה של 2.7% בחישוב שנתי, בחודשים נובמבר 2015-ינואר 2016. נתוני היצוא לפי ענף מצביעים על ירידה של 11.4% ביצוא **ענף ייצור מוצרים אחרים על בסיס מינרלים אל-מתכתיים**, בחישוב שנתי.



* שלוש הנקודות האחרונות של המגמה עשויות להשתנות במידה ניכרת

[לנתוני התרשים](#)

יצוא תעשיות טכנולוגיה מסורתית (8% מכלל היצוא התעשייתי) עלה בחודשים פברואר-אפריל 2016 ב-3.7% בחישוב שנתי. זאת, בהמשך לעלייה של 2.2% בחישוב שנתי, בחודשים נובמבר 2015-ינואר 2016. נתוני היצוא לפי ענף מראים על עלייה של 32.5% ביצוא ענף ייצור מוצרי עץ (עלייה של 2.4% בממוצע לחודש).



* שלוש הנקודות האחרונות של המגמה עשויות להשתנות במידה ניכרת

[לנתוני התרשים](#)

יצוא יהלומים נטו (מלוטשים וגולמיים) הסתכם בינואר-אפריל 2016, נתונים מקוריים, ב-10.7 מיליארד ש"ח, לעומת 11.9 מיליארד ש"ח בחודשים המקבילים בשנת 2015.

היצוא החקלאי, ייעור ודיג הסתכם בינואר-אפריל 2016 ב-1.9 מיליארד ש"ח (נתונים מקוריים) ירידה של 17.0% בהשוואה לחודשים המקבילים ב-2015. **יצוא גידול יבולים עונתיים** ירד ב-27.3% באותה תקופה.

ההודעה לתקשורת הבאה "סחר חוץ של ישראל- סחורות" תפורסם ב-13 ביוני 2016.

[לפרסומים נוספים בנושא סחר חוץ](#)

[להגדרות והסברים](#)