

הודעה לתקשורת

אתר: www.cbs.gov.il דוא"ל: info@cbs.gov.il פקס: 02-6521340

ירושלים, י"א באייר התשע"ו
19 במאי 2016
147/2016

לקט נתונים חדש מתוך הסקר החברתי 2014 בנושא: איכות חיים באזור המגורים Selected Data from the 2014 Social Survey: Quality of Life in the Area of Living

בקרב בני 20 ומעלה

- 83% מהאוכלוסייה מרוצים באופן כללי מאזור מגוריהם, אולם שיעור המרוצים מהניקיון נמוך יותר - 56%.
- 74% מהאוכלוסייה מעריכים כי ימשיכו לגור באותו אזור בעוד 5 שנים.
- כשני שלישים (66%) מהאוכלוסייה חושבים שאנשים באזור מגוריהם יכולים להשפיע על שיפור החיים באזור, בשיעור הנע בין 53% בחיפה, ל-74% בתל אביב-יפו ו-75% בפתח תקווה.
- 26% אכן פעלו בשנה האחרונה לשיפור דברים באזור מגוריהם, נשים בשיעור דומה לגברים, 27% מהיהודים ו-18% מהערבים, 34% מבעלי תעודה אקדמית, לעומת 22% מבעלי השכלה שאינה אקדמית.
- על השאלה: "אם תאבד ארנק ובו פרטים מזהים והוא יימצא על ידי תושב האזור, האם אתה חושב שהארנק יוחזר לך בלי שיחסר בו דבר?" ענו בחיוב קצת מעל למחצית (53%).

תופעות שליליות באזור המגורים

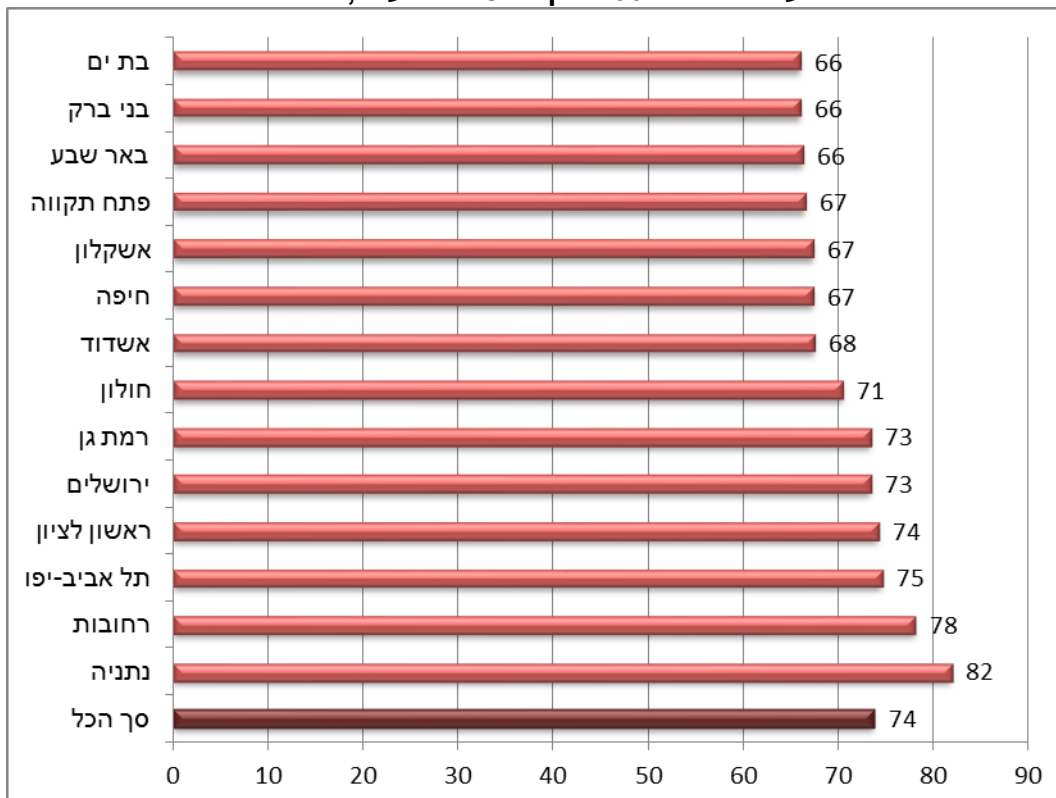
- 38% מהציבור מדווחים על לכלוך וזבל ברחובות ובשטחים ציבוריים באזור מגוריהם.
- שלישי (33%) מדווחים שבאזור מגוריהם יש בני נוער המשוטטים ברחובות, 34% מהיהודים ו-28% מהערבים.
- 18% מדווחים על שיכורים או אנשים המתנהגים בפראות במקומות ציבוריים ושיעור דומה, 19%, מדווחים על ונדליזם והרס, כגון פגיעה ברכוש ציבורי ופרטי.
- 5% מדווחים שבאזור מגוריהם אנשים מותקפים או מאוימים בשל צבע עורם, דתם או מוצאם, 3% מהיהודים ו-12% מהערבים.
- 11% מדווחים על אנשים המשתמשים בסמים או סוחרים בסמים באזור מגוריהם, 8% מהיהודים ו-24% מהערבים.

הסקר החברתי מספק מידע על תנאי החיים ועל רווחת האוכלוסייה בישראל. אוכלוסיית הסקר היא בני 20 ומעלה. במסגרת הסקר נבחנו נושאים שונים, בשנת 2014 נבחנו הנושאים איכות הסביבה והון חברתי. הודעות קודמות מסקר 2014 עסקו [בהרגלי מחזור של הישראלים](#), [בשימוש וחיסכון באנרגיה](#), [בצריכת מים](#), [בשטחים פתוחים](#), [בצרכנות סביבתית](#), [ובקשרים חברתיים](#).

83% מהאוכלוסייה מרוצים באופן כללי מאזור מגוריהם, אולם שיעור המרוצים מהניקיון נמוך יותר - 56% מרוצים מאוד או מרוצים מהניקיון באזור מגוריהם.

כשלושה רבעים (74%) מעריכים שימשיכו לגור באותו אזור בעוד 5 שנים. בכל הערים הגדולות מרבית האוכלוסייה מעריכה שתמשיך לגור באותו אזור, שיעור המעריכים כך נע בין 66% בערים בת ים, בני ברק, באר שבע (פתח תקווה, אשקלון, חיפה ואשדוד גם הן בשיעור דומה), ל-82% בקרב תושבי נתניה. (תרשים 1)

תרשים 1. בני 20 ומעלה המעריכים כי ימשיכו לגור באותו אזור ב-5 השנים הקרובות בערים המונות 100 אלף תושבים ומעלה, אחוזים



[לנתוני תרשים 1](#)

תפיסות לגבי התושבים באזור המגורים

80% סבורים שבאזור מגוריהם אנשים בעלי רקע שונה מסתדרים היטב זה עם זה. בחיפה 70%, באשדוד ובירושלים 72% ו-73% בהתאמה, לעומת רמת גן ורחובות, שבהם 91% מהתושבים סבורים כך (לוח א). כשני שלישים (66%) חושבים שאנשים באזור מגוריהם יכולים להשפיע על שיפור החיים באזור, בשיעור הנע בין 53% בחיפה ל-74% בתל אביב-יפו ו-75% בפתח תקווה (לוח א). בחלוקת משקי הבית לפי רמת הכנסה, עולה שפחות בעלי הכנסה נמוכה (עד 2,000₪ לנפש ברוטו לחודש) חושבים כך, מאשר בעלי הכנסה בינונית (2,001 עד 4,000₪) או גבוהה (מעל 4,000₪) - 55% לעומת 63% ו-74% בהתאמה.

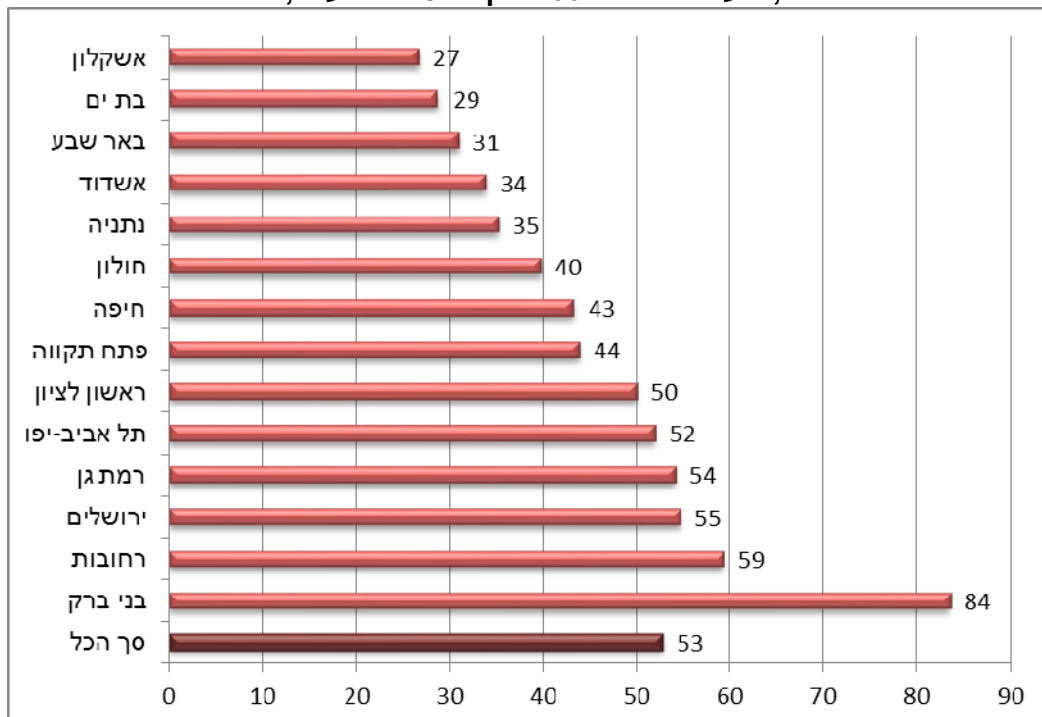
לוח א. בני 20 ומעלה, לפי תפיסות לגבי התושבים באזור המגורים, בערים המונות 100 אלף תושבים ומעלה, אחוזים

חושבים שאנשים באזור מגוריהם יכולים להשפיע על שיפור החיים באזור	חושבים שבאזור מגוריהם אנשים בעלי רקע שונה מסתדרים היטב זה עם זה	
64.5	79.5	סה"כ ארצי
62.9	73.6	ירושלים
74.3	84.3	תל אביב-יפו
53.4	70.1	חיפה
65.7	85.6	ראשון לציון
75.1	77.9	פתח תקווה
61.9	72.2	אשדוד
60.5	77.9	באר שבע
66.7	82.4	נתניה
58.2	82.6	חולון
56.1	81.5	בני ברק
66.4	90.5	רמת גן
61.9	80.6	בת ים
66.8	91.2	רחובות
65.4	85.7	אשקלון

כמה אכן פעלו ב-12 החודשים האחרונים ביחד עם תושבים אחרים לשיפור דברים באזור המגורים? 26% אכן פעלו, נשים בשיעור דומה לגברים, 27% מהיהודים ו-18% מהערבים, 34% מבעלי תעודה אקדמית לעומת 22% מבעלי השכלה שאינה אקדמית.

מה מידת האמון שנותנים תושבים בשכניהם? על השאלה: "אם תאבד ארנק עם פרטים מזהים, שיימצא על ידי תושב האזור, האם אתה חושב שהוא יוחזר לך בלי שיחסר בו דבר?", כמחצית (53%) ענו בחיוב. כשליש (34%) ענו בשלילה ו-13% לא ידעו. שיעור נמוך יחסית נצפה באשקלון, בת ים ובאר שבע, לעומת בני ברק, שבה 84% השיבו בחיוב. בחיפה 43%, בתל אביב-יפו 52% ובירושלים 55%. (תרשים 2)

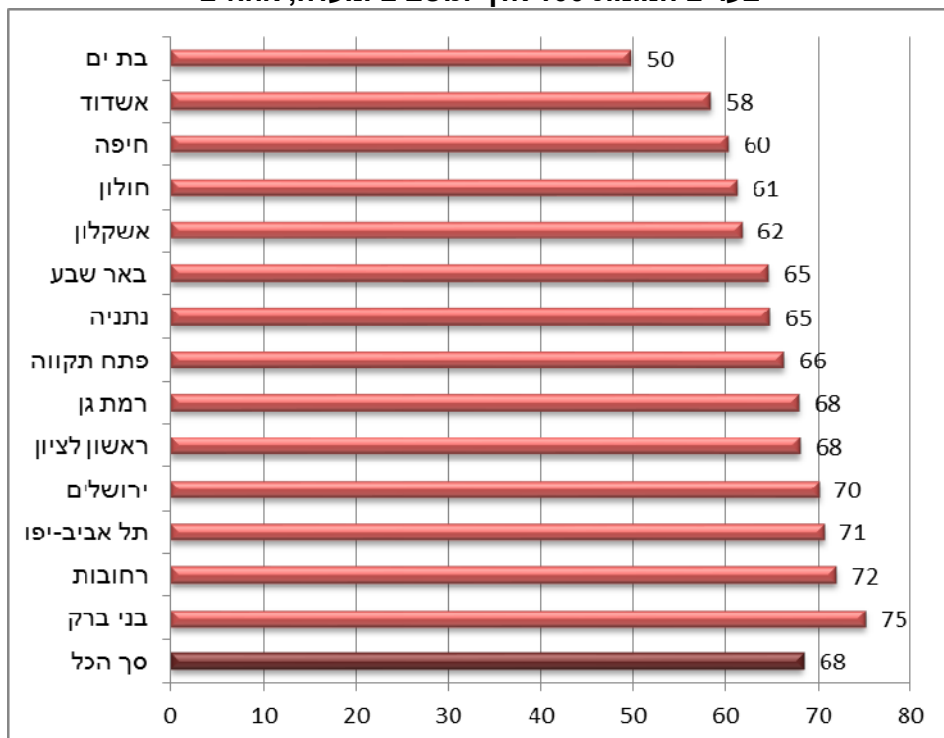
תרשים 2. בני 20 ומעלה הסבורים שארנק שיאבדו ושימצא על ידי תושב האזור, יוחזר להם בלי שיחסר בו דבר, בערים המונות 100 אלף תושבים ומעלה, אחוזים



[לנתוני תרשים 2](#)

68% השיבו בחיוב על השאלה הכללית: "האם אתה נותן אמון בתושבים באזור מגוריך?", 61% מבעלי רמת הכנסה נמוכה לנפש, לעומת 77% מבעלי רמת הכנסה גבוהה; 71% מהיהודים ו-58% מהערבים. מבין הערים המונות 100 אלף תושבים ומעלה, השיעור נע בין 50% בבת ים לבין 75% בבני ברק. (תרשים 3)

תרשים 3. בני 20 ומעלה הנותנים אמון בתושבים באזור מגוריהם בערים המונות 100 אלף תושבים ומעלה, אחוזים

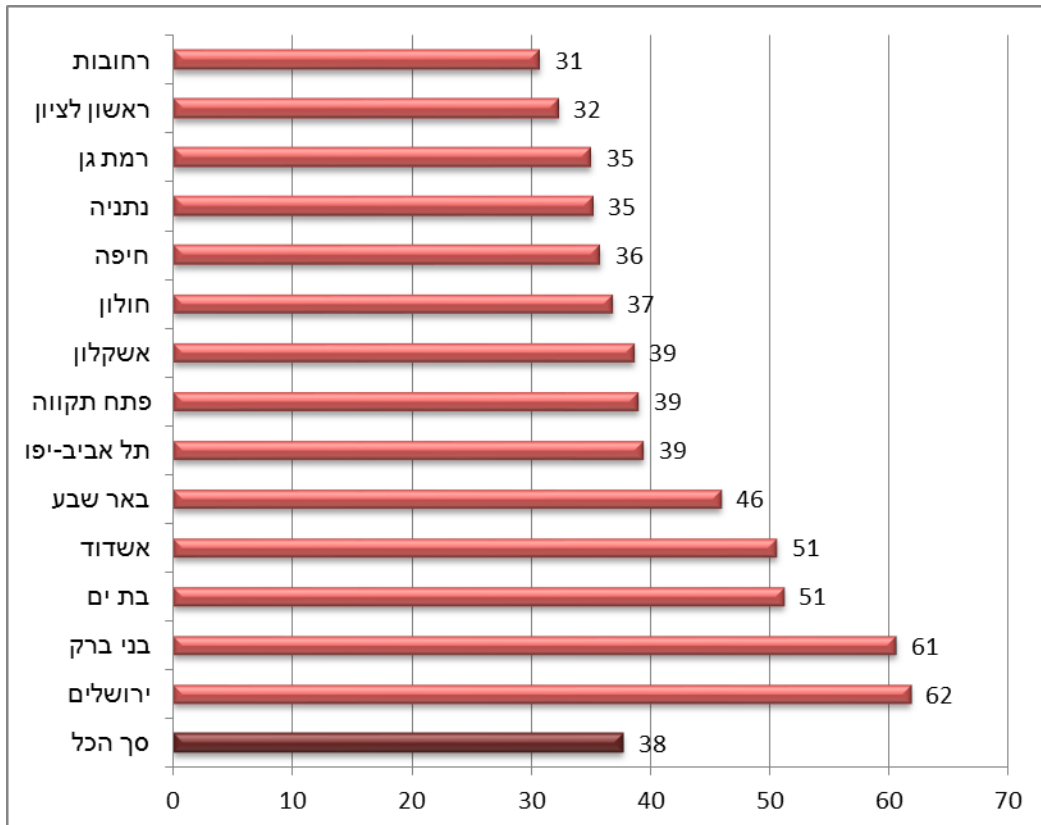


[לנתוני תרשים 3](#)

תופעות שליליות באזור המגורים

38% מהציבור מדווחים על לכלוך וזבל ברחובות ובשטחים ציבוריים באזור מגוריהם. בטווח שבין 31%-32% ברחובות וראשון לציון, ל-61%-62% בירושלים ובני ברק (יהודים וערבים בירושלים בשיעור דומה, 61%-ו-63% בהתאמה). (תרשים 4) 36% מהיהודים מדווחים על לכלוך וזבל ו-44% מהערבים.

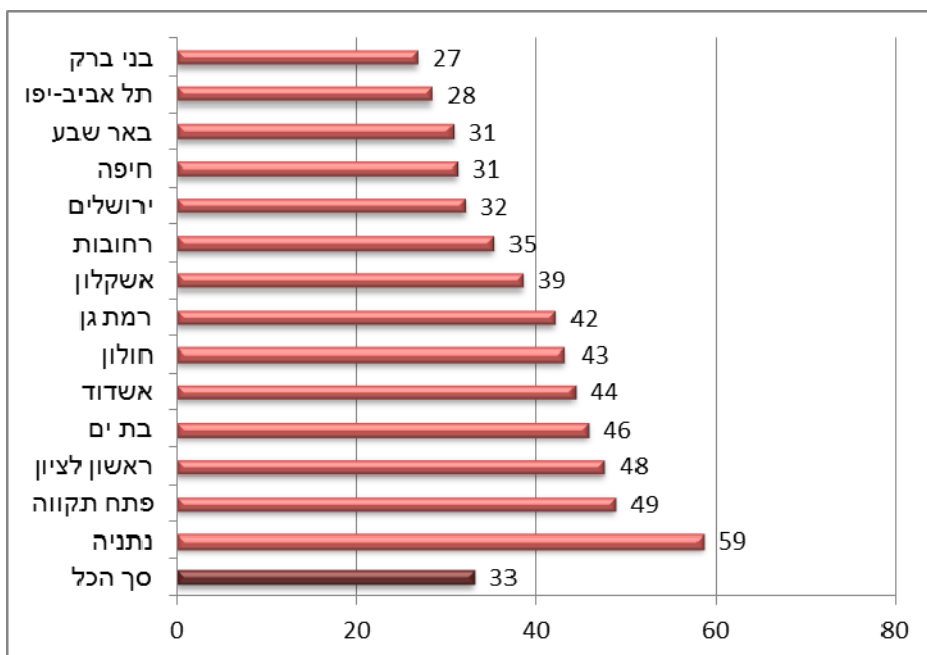
תרשים 4. בני 20 ומעלה המדווחים על לכלוך וזבל ברחובות ובשטחים ציבוריים באזור מגוריהם בערים המונות 100 אלף תושבים ומעלה, אחוזים



[לנתוני תרשים 4](#)

שליש (33%) מדווחים על בני נוער המשוטטים ברחובות באזור מגוריהם, 34% מהיהודים ו-28% מהערבים. 59% בנתניה, לעומת 27% בבני ברק ו-28% בתל אביב-יפו. 38% בקרב עולי 1990 ואילך. (תרשים 5)

תרשים 5. בני 20 ומעלה המדווחים על שוטטות של בני נוער ברחובות באזור מגוריהם, בערים המונות 100 אלף תושבים ומעלה, אחוזים



לנתוני תרשים 5

18% מדווחים על שיכורים או אנשים המתנהגים בפראות במקומות ציבוריים, השיעור נע בין 16% ברמת גן ל-38% בבת ים. 18% בירושלים (21% מהיהודים ו-13% מהערבים), 22% בתל אביב-יפו ו-20% בחיפה. שיעור דומה (19%) מדווח על ונדליזם והרס כגון: ציורי גרפיטי על הקירות, פגיעה מכוונת ברכוש ציבורי ופרטי ובכלי רכב, בטווח שבין 14% בחולון ל-35% בבת ים (לוח ב).

לוח ב. בני 20 ומעלה, לפי תופעות שליליות באזור המגורים, בערים המונות 100 אלף תושבים ומעלה, אחוזים

הרס במקומות ציבוריים או פגיעה ברכוש פרטי	שיכורים או אנשים המתנהגים בפראות במקומות ציבוריים	
18.7	18.4	סה"כ ארצי
24.5	18.0	ירושלים
19.9	22.4	תל אביב-יפו
20.2	20.4	חיפה
21.9	26.3	ראשון לציון
18.3	32.5	פתח תקווה
26.7	23.5	אשדוד
24.7	22.7	באר שבע
16.7	22.6	נתניה
14.3	24.8	חולון
*	18.0	בני ברק
15.0	16.1	רמת גן
34.6	37.8	בת ים
16.2	20.8	רחובות
22.6	18.2	אשקלון

* הנתון אינו ניתן לפרסום עקב מהימנות נמוכה.

5% מדווחים על אנשים המותקפים או מאוימים באזור מגוריהם, בשל צבע עורם, דתם או מוצאם, 3% מהיהודים ו-12% מהערבים. 11% מדווחים על אנשים המשתמשים או סוחרים בסמים, 8% מהיהודים ו-24% מהערבים.

על הסקר החברתי

הסקר החברתי הוא סקר שנתי שוטף, הנערך על ידי הלשכה המרכזית לסטטיסטיקה משנת 2002. הסקר מספק מידע על תנאי החיים של האוכלוסייה הבוגרת בישראל ועל רווחתה, ובוחן את עמדות הפרטים לגבי היבטים שונים של חייהם. סקר 2014 נערך בחודשים ינואר 2014 עד אפריל 2015. במסגרתו ראינו כ-7,100 איש בני 20 ומעלה מכל רחבי הארץ, המייצגים כ-5.2 מיליון איש בגילים האלה. הסקר עסק בהרחבה בנושא איכות הסביבה (מחזור, שימוש וחיסכון באנרגיה, חיסכון במים, שטחים פתוחים, צרכנות וצריכה סביבתית ועוד) ובנושא הון חברתי: קשרים עם חברים, קשרים עם בני משפחה, פעילות חברתית, תמיכה הדדית, אמון בזולת וסובלנות כלפי מגזרים שונים.

[דף הסקר החברתי באתר הלמ"ס](#)

[שאלון הסקר החברתי 2014](#)

[מחולל הלוחות - הסקר החברתי](#)