

הודעה לתקשורת

אתר: www.cbs.gov.il דוא"ל: info@cbs.gov.il פקס: 02-6521340

[הודעה קודמת בנושא זה פורסמה ב-10 במאי 2016](#)

ירושלים, ז' בסיוון תשע"ו
13 ביוני 2016
173/2016

סחר החוץ של ישראל, מאי 2016: יבוא ויצוא של סחורות

בחודש מאי 2016 נרשם גירעון של 7.4 מיליארד ש"ח

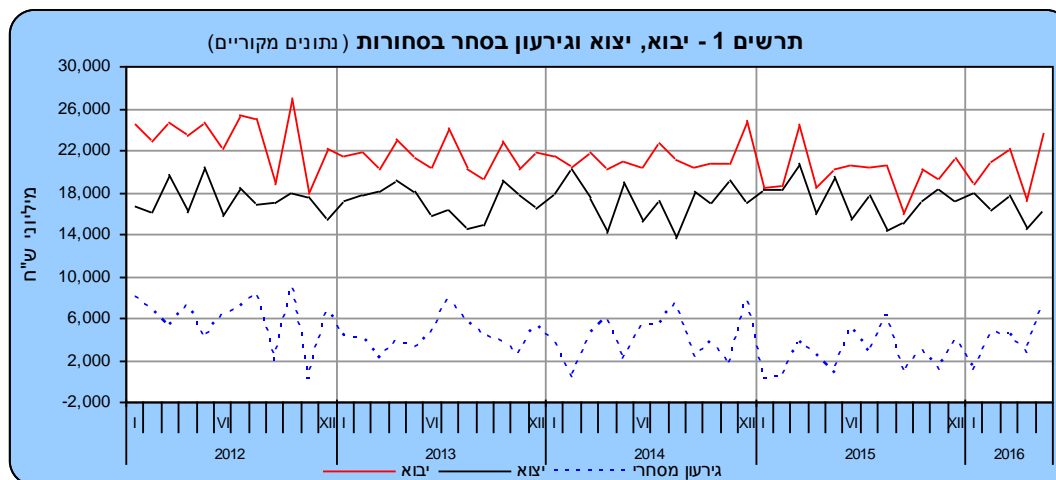
Israel's Foreign Trade, Import & Export of Goods: May 2016

The deficit in trade of goods totaled NIS 7.4 billion shekels

- הגירעון בסחר בסחורות (ללא אניות, מטוסים, יהלומים וחומרי אנרגיה) מתחילת השנה הסתכם ב-14.0 מיליארד ש"ח לעומת 5.6 מיליארד ש"ח בשנת 2015 כולה
- **על פי נתוני המגמה בחודשים האחרונים (מרס-מאי)**
- ירידה של 27.8% ביצוא הסחורות בתעשיות הטכנולוגיה העלית
- עלייה ברוב מרכיבי יבוא הסחורות

לוחות

בחודש מאי 2016, הסתכמו **יבוא הסחורות** ב-23.8 מיליארד ש"ח, **יצוא הסחורות** ב-16.4 מיליארד ש"ח והגירעון בסחר הסחורות ב-7.4 מיליארד ש"ח¹.



לנתוני התרשים

¹ הנתונים כוללים את הסחורות שעברו במכס אך אינם כוללים את נתוני הסחר בין ישראל לרשות הפלסטינית, היבוא הביטחוני, יבוא ויצוא שירותים (לרבות שירותי תוכנה). נתונים על כלל יצוא ויבוא סחורות ושירותים מתפרסמים במסגרת מאזן התשלומים מדי רבע שנה. הנתונים נתונים ארעיים, הנתונים סופיים לשנת 2016 יפורסמו בחודש אפריל 2017.

כתבה: הלן ברוסילובסקי - תחום סחר חוץ
לקבלת הסברים ניתן לפנות אל יחידת הדוברות בטלפון: 02-6527845

מאי 2016

יצוא הסחורות בחודשים ינואר-מאי 2016, היווה **75.0% מהיבוא** (ללא אניות, מטוסים ויהלומים) לעומת 86.6% באותם חודשים אשתקד².

הגירעון המסחרי (סחורות בלבד) בחמשת החודשים הראשונים של השנה הסתכם ב-19.8 מיליארד ש"ח לעומת גירעון של 7.3 מיליארד ש"ח בינואר-מאי 2015.

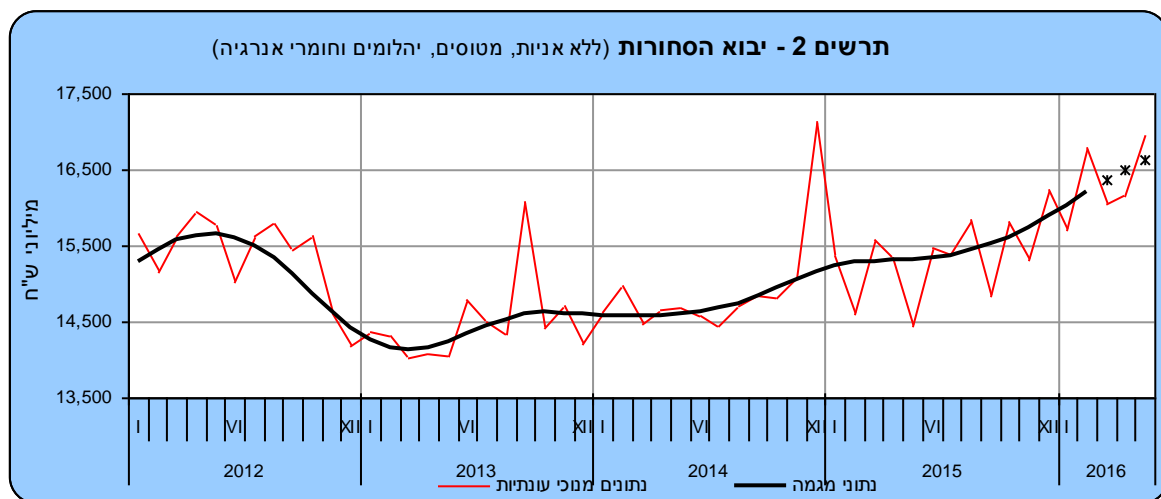
בחודשים מרס-מאי 2016 עלה **יבוא הסחורות** (למעט אניות, מטוסים, יהלומים וחומרי אנרגיה), על פי נתוני המגמה, ב-11.2% בחישוב שנתי. זאת, בהמשך לעלייה של 12.2% בחישוב שנתי בדצמבר 2015 – פברואר 2016.

בחודשים מרס-מאי 2016 ירד **יצוא הסחורות** (למעט אניות, מטוסים ויהלומים), על פי נתוני המגמה, ב-16.5% בחישוב שנתי. זאת, בהמשך לירידה בשיעור דומה בדצמבר 2015 – פברואר 2016.

סחר הסחורות בחודש מאי 2016, הושפע בין היתר משינויים בערך **הש"ח** לעומת המטבעות³ בהם נערכות עסקאות היבוא והיצוא. בחודש מאי 2016 נחלש הש"ח ביחס לדולר ארה"ב ב-0.9%, ביחס לאירו ב-0.7%, ביחס לליין היפני ב-1.7% וביחס ללירה שטרלינג ב-2.6%. לעומת זאת, התחזק הש"ח ביחס לפרנק השוויצרי ב-0.5%.

יבוא הסחורות

יבוא הסחורות במאי 2016, הסתכם כאמור ב-23.8 מיליארד ש"ח. מתוכם 42% מסכום זה היה יבוא חומרי גלם (למעט יהלומים וחומרי אנרגיה), 19% יבוא מוצרי צריכה, 17% יבוא מכונות ציוד וכלי תחבורה יבשתיים להשקעות ו-22% הנותרים יבוא יהלומים, חומרי אנרגיה, אניות ומטוסים.



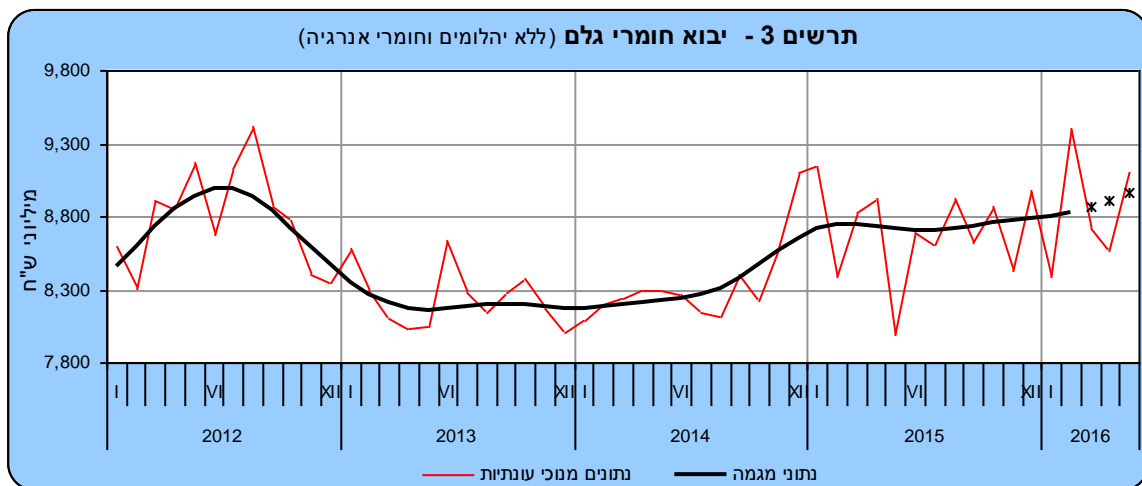
* שלוש הנקודות האחרונות של המגמה עשויות להשתנות במידה ניכרת

לנתוני התרשים

יבוא חומרי גלם (למעט יהלומים וחומרי אנרגיה) עלה ב-6.6% על פי נתוני המגמה, במרס-מאי 2016, בהמשך לעלייה של 2.6% בדצמבר 2015-פברואר 2016.

² יחס ערך היצוא מערך היבוא (ללא אניות, מטוסים ויהלומים).
³ שערי חליפין ממוצעים, מקור בנק ישראל.

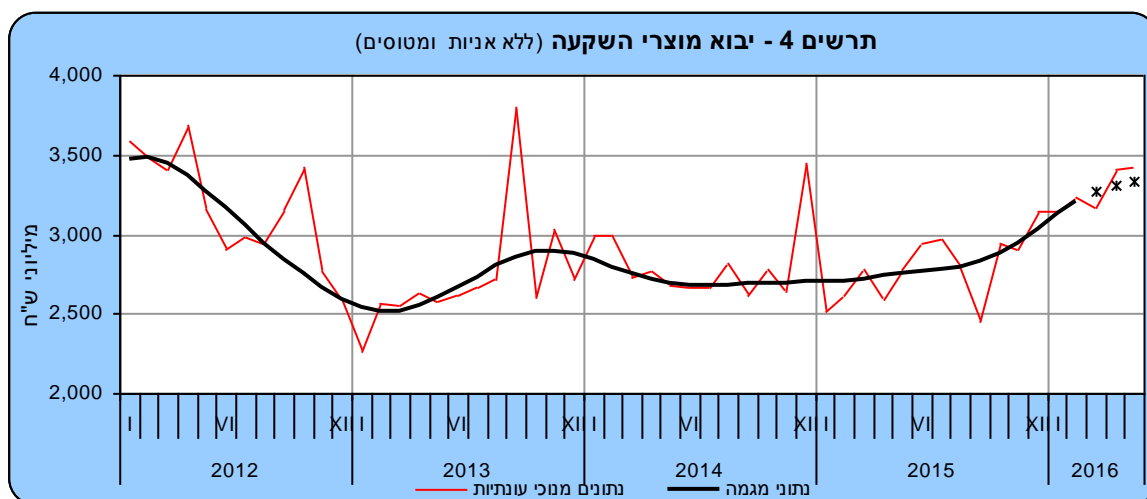
פירוט לפי קבוצות מראה כי **יבוא מתכות יקרות** עלה ב-32.2% בחישוב שנתי (עלייה של 2.4% בממוצע לחודש) , **יבוא מתכות אל ברזליות** עלה ב-14.9% בחישוב שנתי ו**יבוא תשומות לתעשיות מכונות ואלקטרוניקה** עלה ב-11.2% בחישוב שנתי. לעומת זאת, **יבוא כימיקלים** ירד ב-8.7% בחישוב שנתי.



* שלוש הנקודות האחרונות של המגמה עשויות להשתנות במידה ניכרת

לנתוני התרשים

נתוני המגמה מצביעים על עלייה ב**יבוא מוצרי השקעה** (למעט אניות ומטוסים) שעלה ב-16.6% בחישוב שנתי בחודשים מרס-מאי 2016. זאת, בהמשך לעלייה של 40.1% בחישוב שנתי בחודשים דצמבר 2015 –פברואר 2016 (עלייה של 2.8% בממוצע לחודש). **יבוא כלי תחבורה להשקעה** עלה ב-52.7% בחישוב שנתי (עלייה של 3.6% בממוצע לחודש). לעומת זאת, **יבוא מכונות וציוד** (המהווה כ-55% מיבוא מוצרי השקעה) ירד ב-3.4% בחישוב שנתי.

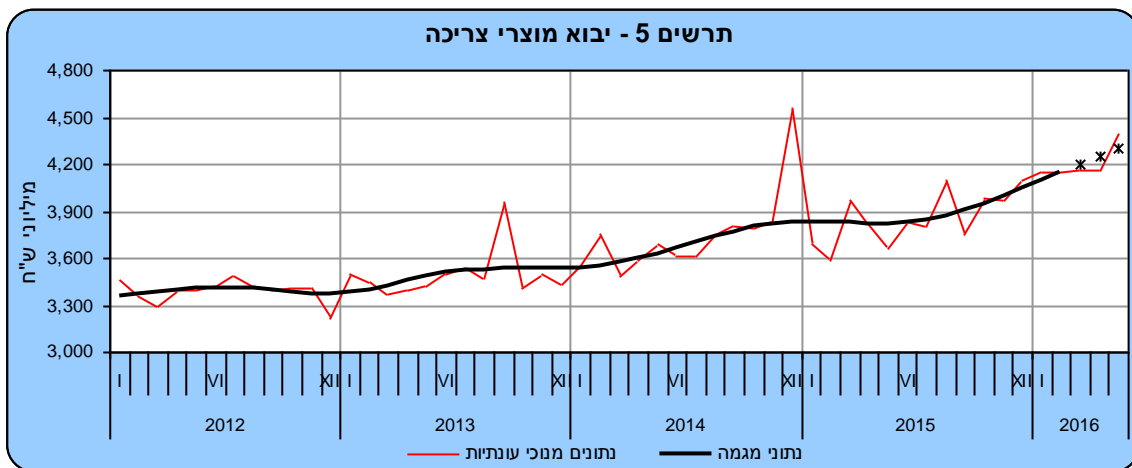


* שלוש הנקודות האחרונות של המגמה עשויות להשתנות במידה ניכרת

לנתוני התרשים

בחודשים מרס-מאי 2016 עלה **יבוא מוצרי צריכה**, על פי נתוני המגמה, ב-15.0% בחישוב שנתי, בהמשך לעלייה של 16.9% בחישוב שנתי בחודשים דצמבר 2015-פברואר 2016.

יבוא מוצרים בני קיימה (ריהוט, מוצרי חשמל ביתיים וכלי תחבורה) עלה במרס-מאי 2016 ב-18.1% בחישוב שנתי. עיקר העלייה נרשמה **ביבוא כלי תחבורה** שעלה ב-36.2% (עלייה של 2.5% במוצע לחודש). **יבוא מוצרים לצריכה שוטפת** (תרופות, מזון ומשקאות, הלבשה והנעלה) עלה ב-9.2% בחישוב שנתי במרס-מאי 2016.



* שלוש הנקודות האחרונות של המגמה עשויות להשתנות במידה ניכרת

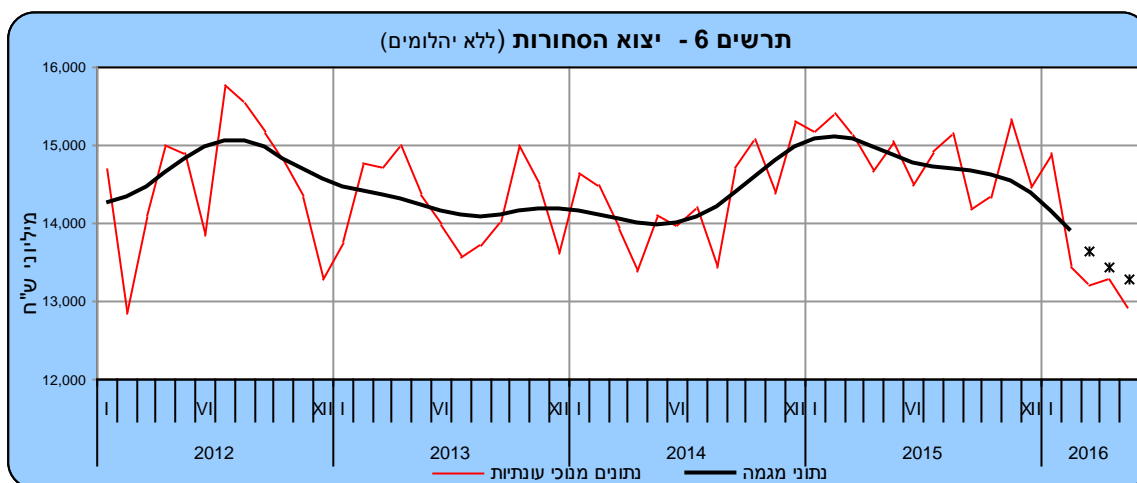
[לנתוני התרשים](#)

יבוא יהלומים (גולמיים ומלוטשים נטו) הסתכם בחודשים ינואר- מאי 2016 ב-10.7 מיליארד ש"ח, לעומת 11.2 מיליארד ש"ח בחודשים המקבילים של שנת 2015.

יבוא חומרי אנרגיה (דלק גולמי, תזקיקים ופחם), הסתכם בחמשת החודשים הראשונים של השנה ב-8.6 מיליארד ש"ח, נמוך ב-37.4% בהשוואה לאותם חודשים אשתקד.

יצוא הסחורות

יצוא הסחורות הסתכם בחודש מאי 2016 ב-16.4 מיליארד ש"ח. 72% מסכום זה היה יצוא תעשייתי, כרייה וחציבה (למעט יהלומים). 26% יצוא יהלומים ו-2% יצוא חקלאי, ייעור ודיג.



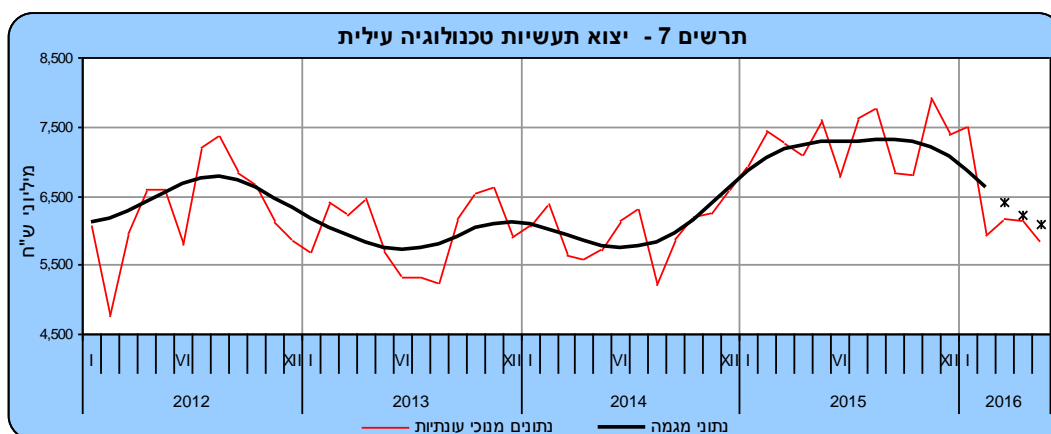
* שלוש הנקודות האחרונות של המגמה עשויות להשתנות במידה ניכרת

[לנתוני התרשים](#)

היצוא התעשייתי, כרייה וחציבה (למעט יהלומים) ירד במרס-מאי 2016 ב-18.4% בחישוב שנתי. זאת, בהמשך לירידה של 17.3% בחישוב שנתי, בחודשים דצמבר 2015-פברואר 2016.

פירוט נתוני המגמה של היצוא התעשייתי לפי העוצמה הטכנולוגית:

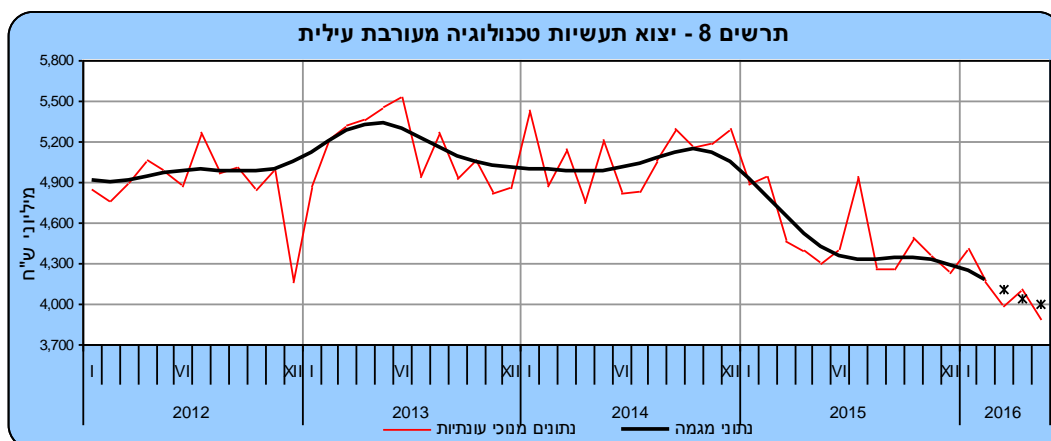
יצוא תעשיות טכנולוגיה עילית (המהווה כ-47% מכלל היצוא התעשייתי למעט יהלומים) ירד במרס-מאי 2016, על פי נתוני המגמה, ב-27.8% בחישוב שנתי (ירידה של 2.7% בממוצע לחודש). זאת, בהמשך לירידה של 28.7% בחישוב שנתי בדצמבר 2015-פברואר 2016 (ירידה של 2.8% בממוצע לחודש). נתוני היצוא לפי ענף מצביעים על ירידה של 71.3% ב**יצוא ענף ייצור רכיבים ולוחות אלקטרוניים** בחישוב שנתי (ירידה של 9.9% בממוצע לחודש). **יצוא ענף ייצור תרופות** ירד ב-42.3% בחישוב שנתי (ירידה של 4.5% בממוצע לחודש).



* שלוש הנקודות האחרונות של המגמה עשויות להשתנות במידה נכרת

[לנתוני התרשים](#)

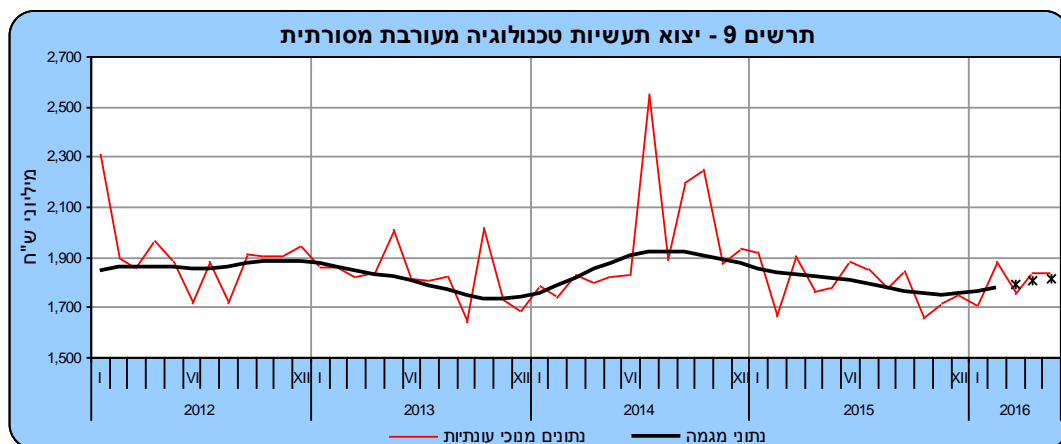
יצוא תעשיות טכנולוגיה מעורבת עילית (31% מכלל היצוא התעשייתי) ירד, על פי נתוני המגמה, ב-16.0% בחישוב שנתי במרס-מאי 2016, בהמשך לירידה של 13.0% בחישוב שנתי בדצמבר 2015-פברואר 2016. נתוני היצוא לפי ענף מצביעים על ירידה של 19.5% ב**יצוא ענף ייצור כלי תחבורה והובלה** בחישוב שנתי. **יצוא ענף ייצור כימיקלים ומוצריהם** ירד ב-8.7% בחישוב שנתי.



* שלוש הנקודות האחרונות של המגמה עשויות להשתנות במידה ניכרת

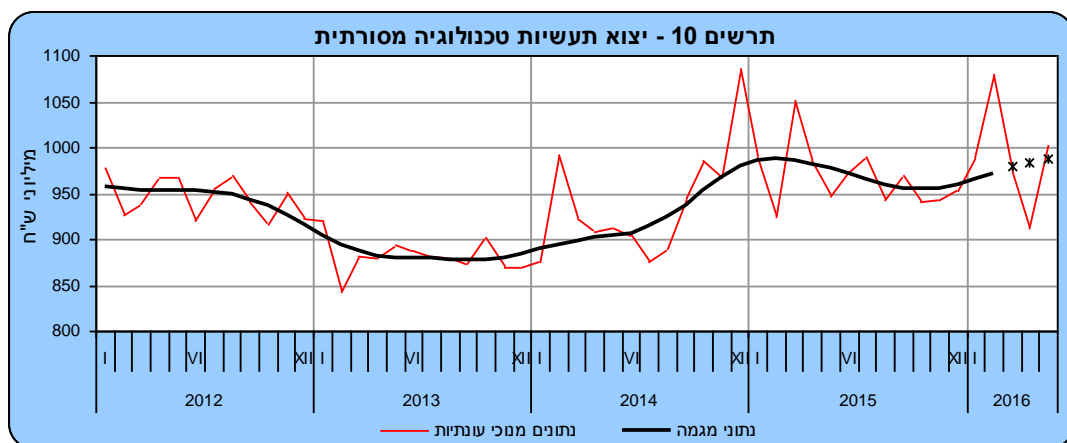
[לנתוני התרשים](#)

יצוא תעשיות טכנולוגיה מעורבת מסורתית (14% מכלל היצוא התעשייתי) עלה בשלושת החודשים האחרונים ב-8.5% בחישוב שנתי. זאת, בהמשך לעלייה של 7.2% בחישוב שנתי, בחודשים דצמבר 2015-פברואר 2016. נתוני היצוא לפי ענף מצביעים על עלייה של 45.6% ביצוא ענף תעשיית מתכות בסיסיות, בחישוב שנתי (עלייה של 3.2% בחישוב שנתי).



* שלוש הנקודות האחרונות של המגמה עשויות להשתנות במידה ניכרת [לנתוני התרשים](#)

יצוא תעשיות טכנולוגיה מסורתית (8% מכלל היצוא התעשייתי) עלה בחודשים מרס-מאי 2016 ב-7.2% בחישוב שנתי. זאת, בהמשך לעלייה בשיעור דומה בחודשים דצמבר 2015-פברואר 2016. נתוני היצוא לפי ענף מראים על עלייה של 23.8% ביצוא ענף ייצור מוצרי עץ (עלייה של 1.8% בממוצע לחודש).



* שלוש הנקודות האחרונות של המגמה עשויות להשתנות במידה ניכרת [לנתוני התרשים](#)

יצוא יהלומים נטו (מלוטשים וגולמיים) הסתכם בינואר-מאי 2016, נתונים מקוריים, ב-14.8 מיליארד ש"ח, לעומת 16.1 מיליארד ש"ח בחודשים המקבילים בשנת 2015.

היצוא החקלאי, ייעור ודיג הסתכם בינואר-מאי 2016 ב-2.4 מיליארד ש"ח (נתונים מקוריים) ירידה של 12.4% בהשוואה לחודשים המקבילים ב-2015. **יצוא גידול יבולים עונתיים** ירד ב-20.4% באותה תקופה.

ההודעה לתקשורת הבאה "סחר חוץ של ישראל- סחורות" תפורסם ב-13 ביולי 2016.

[להגדרות והסברים](#)

[לפרסומים נוספים בנושא סחר חוץ](#)