

הודעה לתקשורת

אתר: www.cbs.gov.il דוא"ל: info@cbs.gov.il פקס: 02-6521340

ירושלים, ט"ו בסיון התשע"ו
21 ביוני 2016
188/2016

הייצור התעשייתי של ענפי התעשייה, הכרייה והחציבה¹: פברואר-אפריל 2016: עלייה של 0.4% (עפ"י נתוני המגמה)

February-April 2016: 0.4% Increase in the Growth Rate of Manufacturing, Mining and
Quarrying Production (based on trend data)

פברואר-אפריל 2016, נתוני מגמה בחישוב שנתי (לוחות א ו-ב)

תעשייה, כרייה וחציבה

- עלייה של 0.4% בייצור התעשייתי
- עלייה של 0.8% במספר משרות השכיר
- עלייה של 4.1% במספר שעות העבודה למעשה
- עלייה של 2.2% בפדיון ממכירות לשוק המקומי במחירים קבועים, ירידה של 7.2% בפדיון ממכירות ליצוא במחירים קבועים

תעשייה, ללא כרייה וחציבה וללא טכנולוגיה עילית

- עלייה של 1.9% בייצור התעשייתי

ענפי הטכנולוגיה-העילית²

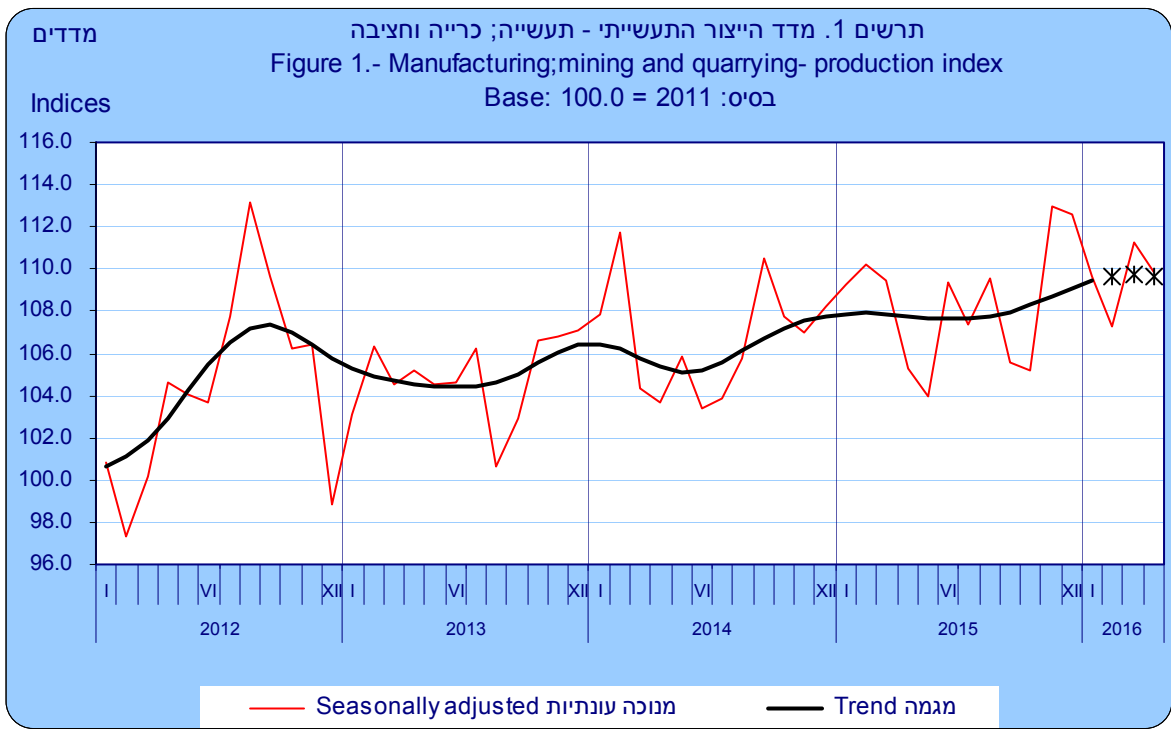
- ירידה של 3.4% בייצור התעשייתי

ללוחות

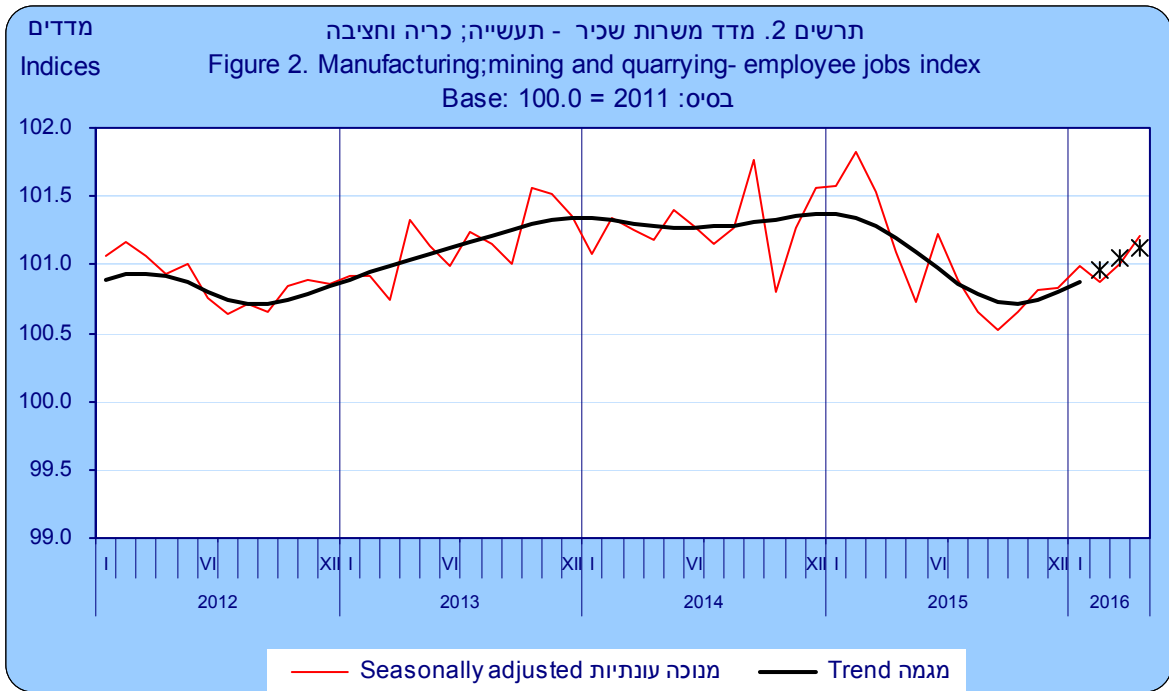
נתונים ראשוניים אלה, מבוססים על מדגם מפעלי תעשייה שבהם לפחות משרת שכיר אחת. הנתונים נאספים מדי חודש במרכז לאיסוף נתונים בלשכה המרכזית לסטטיסטיקה ממדגם מפעלי תעשייה וממקורות מנהליים - המוסד לביטוח לאומי וקובצי מע"מ.

יצוין כי נתוני מגמה עשויים להשתנות מאחר שהם מחושבים מחדש עם קבלת נתון מקורי נוסף מדי חודש.

¹ הייצור התעשייתי מחושב עבור שני סדרים של הסיווג האחד של ענפי הכלכלה 2011: סדר B כרייה וחציבה (ענפים ראשיים 06-09) וסדר C תעשייה (ענפים ראשיים 10-33).
² עפ"י [סיווג ענפי התעשייה לפי עצמה טכנולוגית](#).

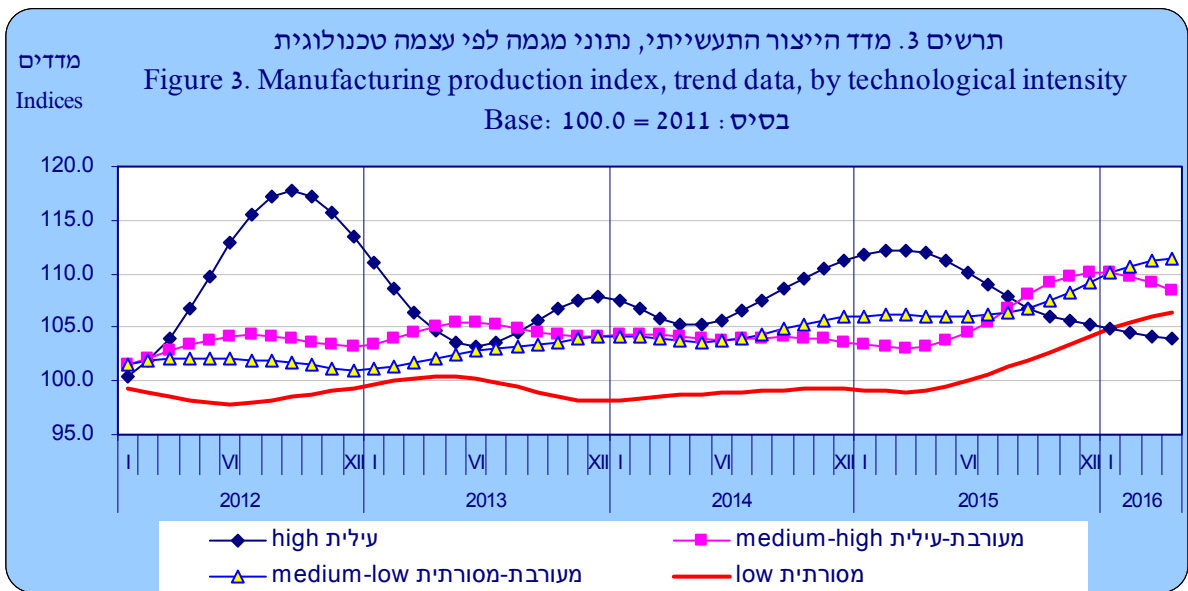


[לנתוני תרשים 1](#)

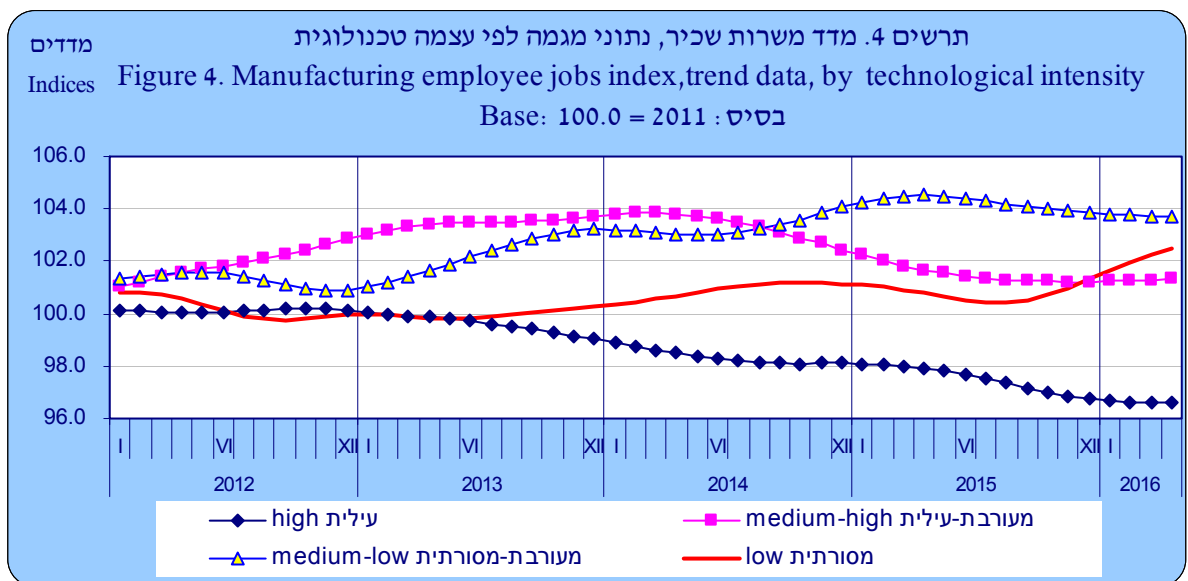


[לנתוני תרשים 2](#)

* שלושת אומדני המגמה האחרונים עשויים להשתנות במידה ניכרת.
* The last three trend estimates are subject to substantial revisions.



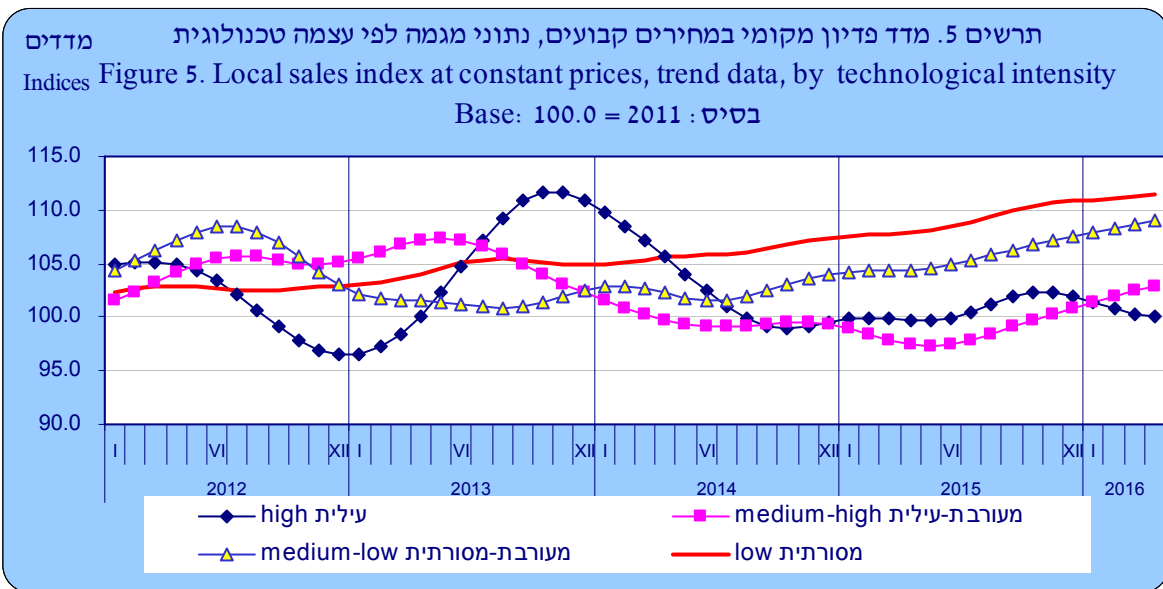
[לנתוני תרשים 3](#)



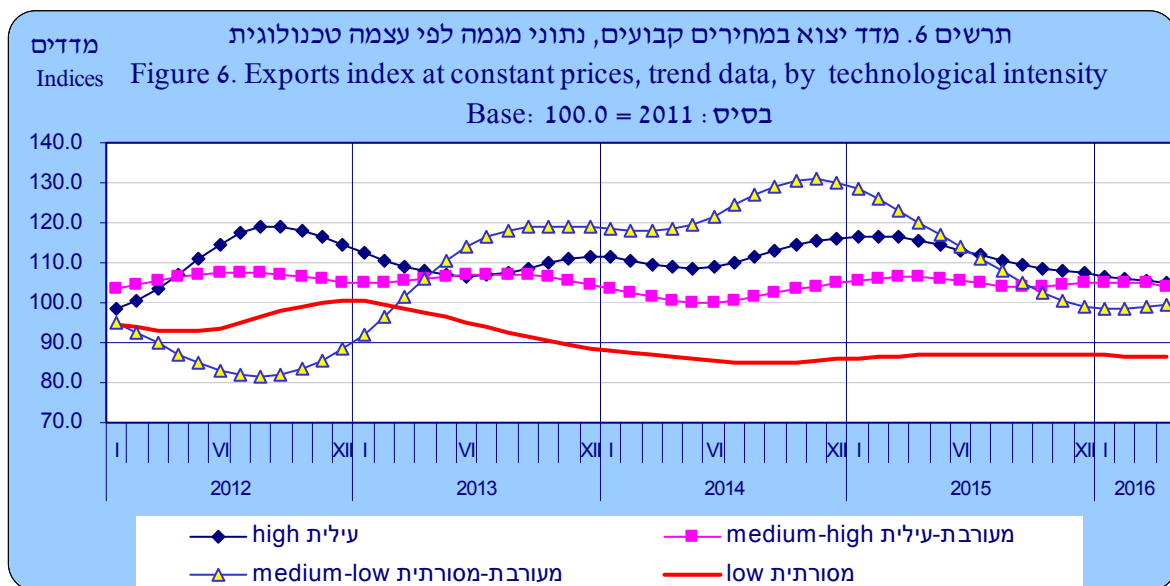
[לנתוני תרשים 4](#)

* שלושת אומדני המגמה האחרונים עשויים להשתנות במידה ניכרת.

* The last three trend estimates are subject to substantial revisions.



[לנתוני תרשים 5](#)



[לנתוני תרשים 6](#)

* שלושת אומדני המגמה האחרונים עשויים להשתנות במידה ניכרת.

* The last three trend estimates are subject to substantial revisions.

לוח א. ייצור תעשייתי, משרות שכיר ושעות עבודה למעשה, נתונים מנוכי עונתיות ונתוני מגמה⁽⁴⁾

ייצור תעשייתי, שינוי באחוזים

מגמה בחישוב שנתי ^{(3),(2)}		נתונים מנוכי עונתיות ⁽¹⁾			
פברואר-אפריל 2016	נובמבר 2015-ינואר 2016	ינואר-אפריל 2016	ינואר-אפריל 2016		
-3.4	-4.8	-8.2	-8.2	טכנולוגיה עלית	תעשייה בלבד
-6.0	3.7	6.5	6.5	טכנולוגיה מעורבת-עלית	
5.6	9.6	5.1	5.1	טכנולוגיה מעורבת-מסורתית	
6.2	8.4	6.0	6.0	טכנולוגיה מסורתית	
1.9	8.2	5.9	5.9	תעשייה (ללא טכנולוגיה עלית)	
0.4	2.3	-0.7	-0.7	תעשייה- סך הכל	
0.4	4.5	0.9	0.9	תעשייה, כרייה וחציבה	

משרות שכיר, שינוי באחוזים

מגמה בחישוב שנתי ^{(3),(2)}		נתונים מנוכי עונתיות ⁽¹⁾			
פברואר-אפריל 2016	נובמבר 2015-ינואר 2016	ינואר-אפריל 2016	ינואר-אפריל 2016		
-0.4	-1.2	-1.8	-1.8	טכנולוגיה עלית	תעשייה בלבד
0.4	0.0	-0.7	-0.7	טכנולוגיה מעורבת-עלית	
-0.4	-0.8	-0.8	-0.8	טכנולוגיה מעורבת-מסורתית	
3.2	4.0	0.9	0.9	טכנולוגיה מסורתית	
1.2	1.6	0.0	0.0	תעשייה (ללא טכנולוגיה עלית)	
0.8	0.8	-0.5	-0.5	תעשייה- סך הכל	
0.8	0.8	-0.5	-0.5	תעשייה, כרייה וחציבה	

שעות עבודה למעשה, שינוי באחוזים

מגמה בחישוב שנתי ^{(3),(2)}		נתונים מנוכי עונתיות ⁽¹⁾			
פברואר-אפריל 2016	נובמבר 2015-ינואר 2016	ינואר-אפריל 2016	ינואר-אפריל 2016		
4.6	1.7	0.2	0.2	טכנולוגיה עלית	תעשייה בלבד
3.2	2.4	2.3	2.3	טכנולוגיה מעורבת-עלית	
0.8	-1.6	-0.5	-0.5	טכנולוגיה מעורבת-מסורתית	
5.4	5.0	2.1	2.1	טכנולוגיה מסורתית	
3.7	2.0	1.3	1.3	תעשייה (ללא טכנולוגיה עלית)	
4.1	2.5	1.0	1.0	תעשייה- סך הכל	
4.1	2.0	1.1	1.1	תעשייה, כרייה וחציבה	

תעשייה, כרייה וחציבה

עפ"י נתונים מנוכי עונתיות הייצור התעשייתי בחודשים ינואר-אפריל 2016 עלה ב-0.9% ובמשרות השכיר נרשמה ירידה של 0.5%, לעומת התקופה המקבילה בשנת 2015.

עפ"י נתוני המגמה הייצור התעשייתי אופיין בירידה בחודשים ינואר-אפריל 2014, ובחודשים מאי-דצמבר 2014 נרשמה עלייה מתמשכת. במחצית הראשונה של שנת 2015 נרשמה יציבות עם נטייה לירידות, בחודשים יולי 2015-פברואר 2016 נרשמה עלייה מתמשכת ובחודשים מרס-אפריל 2016 נרשמה יציבות (עפ"י לוח 1). ענפי הטכנולוגיה המעורבת-מסורתית והמסורתית בלטו בעליות.

במדד משרות שכיר נרשמה יציבות בשנת 2014, במחצית הראשונה של שנת 2015 נרשמה ירידה במדד שנמשכה גם ברביע השלישי של השנה, ברביע האחרון של שנת 2015 נרשמה יציבות ומחודש ינואר 2016 נרשמה עלייה (עפ"י לוח 4).

במדד שעות עבודה למעשה במחצית הראשונה של שנת 2014 נרשמה ירידה מתמשכת ובמחצית השנייה של השנה נרשמה יציבות שנמשכה גם בשנת 2015. מחודש ינואר 2016 נרשמה עלייה (עפ"י לוח 7).

ענפי הטכנולוגיה העלית

בחודשים ינואר-מרס 2014 נרשמה ירידה מתמשכת במגמה של הייצור התעשייתי, בחודשים מאי 2014-מרס 2015 נרשמה עלייה מתמשכת ומחודש אפריל 2015 נרשמה ירידה מתמשכת במגמה (עפ"י לוח 9).

(1) בהשוואה לתקופה המקבילה בשנת 2015.

(2) אומדני המגמה של שלושת החודשים האחרונים עשויים להשתנות במידה ניכרת.

(3) הסדרות: תעשייה - סך הכל, תעשייה (ללא טכנולוגיה עלית) ותעשייה, כרייה וחציבה הן סדרות מצרפיות. סדרה מצרפית היא סדרה המורכבת מכמה תת-סדרות (מרכיבים). הסדרה המצרפית מנוכת העונתיות חושבה לפי השיטה הבלתי ישירה, ולכן היא סכום משוקלל של תת-סדרות מנוכות עונתיות.

(4) נתונים מנוכי עונתיות ונתוני מגמה עשויים להשתנות מאחר שהם מחושבים מחדש עם קבלת נתון מקורי נוסף מדי חודש.

פדיון ממכירות לשוק המקומי, במחירים קבועים, שינוי באחוזים

מגמה בחישוב שנתי ^{(3),(2)}		נתונים מנוכי עונתיות ⁽¹⁾			
פברואר-אפריל 2016	נובמבר 2015-ינואר 2016	ינואר-אפריל 2016			
-5.4	-3.8	-1.8		טכנולוגיה עלית	תעשייה בלבד
6.0	6.6	1.7		טכנולוגיה מעורבת-עלית	
4.1	4.2	3.5		טכנולוגיה מעורבת-מסורתית	
1.4	2.2	3.6		טכנולוגיה מסורתית	
3.8	3.4	3.2		תעשייה (ללא טכנולוגיה עלית)	
1.9	2.6	2.7		תעשייה- סך הכל	
2.2	3.4	3.1		תעשייה, כרייה וחציבה	

פדיון ממכירות ליצוא, במחירים קבועים, שינוי באחוזים

מגמה בחישוב שנתי ^{(3),(2)}		נתונים מנוכי עונתיות ⁽¹⁾			
פברואר-אפריל 2016	נובמבר 2015-ינואר 2016	ינואר-אפריל 2016			
-6.2	-7.5	-9.8		טכנולוגיה עלית	תעשייה בלבד
-3.4	4.7	1.5		טכנולוגיה מעורבת-עלית	
5.0	-14.7	-18.5		טכנולוגיה מעורבת-מסורתית	
-0.5	-0.5	-1.4		טכנולוגיה מסורתית	
-0.8	-5.0	-7.7		תעשייה (ללא טכנולוגיה עלית)	
-4.2	-6.0	-8.8		תעשייה- סך הכל	
-7.2	-6.0	-8.6		תעשייה, כרייה וחציבה	

תעשייה; כרייה וחציבה

עפ"י נתונים מנוכי עונתיות הפדיון מהמכירות לשוק המקומי בחודשים ינואר-אפריל 2016 עלה ב-3.1% והפדיון ממכירות ליצוא ירד ב-8.6%, לעומת התקופה המקבילה בשנת 2015.

עפ"י נתוני המגמה בפדיון ממכירות לשוק המקומי, במחצית הראשונה של 2014 נרשמה ירידה ובמחצית השנייה של השנה עלייה. בחודשים ינואר-אפריל 2015 נרשמה יציבות, ומחודש מאי 2015 נרשמה עלייה מתמשכת (עפ"י לוח 13).

בפדיון ממכירות ליצוא בחודשים ינואר-אפריל 2014 נרשמה ירידה מתמשכת, בחודשים מאי-דצמבר 2014 נרשמה עלייה מתמשכת, ומחודש ינואר 2015 נרשמה ירידה מתמשכת (עפ"י לוח 14).

נתוני היצוא הנכללים בחישוב מדדי תעשייה ובכללם מדד הייצור התעשייתי עשויים להיות שונים מהנתונים המדווחים למכס בגלל שיטות של התחשבנות בחברות רב-לאומיות או בשל הבדלים בעיתוי הרישום של היצוא ברשימוני המכס לעומת הרישום בדוחות הכספיים של המפעלים. כמו כן, נתוני המכס מתפרסמים בערכים דולריים ובשקלים שוטפים בעוד שמדדי פדיון ממכירות ליצוא של התעשייה מתפרסמים בניכוי השפעת שינוי שער הדולר ובניכוי שינוי מחירי היצוא.

(1) בהשוואה לתקופה המקבילה בשנת 2015.

(2) אומדני המגמה של שלושת החודשים האחרונים עשויים להשתנות במידה ניכרת.

(3) הסדרות: תעשייה - סך הכל, תעשייה (ללא טכנולוגיה עלית) ותעשייה, כרייה וחציבה הן סדרות מצרפיות. סדרה מצרפית היא סדרה המורכבת ממספר תת-סדרות (מרכיבים). הסדרה המצרפית מנוכח העונתיות חושבה לפי השיטה הבלתי ישירה, ולכן היא סכום משוקלל של תת-סדרות מנוכחות עונתיות.

(4) נתונים מנוכי עונתיות ונתוני מגמה עשויים להשתנות מאחר שהם מחושבים מחדש עם קבלת נתון מקורי נוסף מדי חודש.

סיווג ענפי התעשייה לפי עצמה טכנולוגית

כפי שנקבע ב-OECD וכפי שהתקבל באו"ם ובאיחוד האירופי

תיאור	סמל	עצמה טכנולוגית
ייצור תרופות קונבנציונליות ותרופות הומאופתיות	21	טכנולוגיה עילית
ייצור מחשבים, מכשור אלקטרוני ואופטי	26	
ייצור כלי טיס, חלליות וציוד נלווה	303	
ייצור כימיקלים ומוצריהם	20	טכנולוגיה מעורבת עילית
ייצור נשק ותחמושת	252	
ייצור ציוד חשמלי	27	
ייצור מכונות וציוד לנמ"א	28	
ייצור כלי רכב מנועיים ונגררים	29	
ייצור כלי תחבורה והובלה אחרים אינו כולל: 301 - בניית ספינות ואניות 303 - ייצור כל טיס, חלליות וציוד נלווה	30	
ייצור ציוד רפואי, דנטלי ואורתופדי	325	
שכפול חומר תקשורתי מוקלט	182	טכנולוגיה מעורבת מסורתית
ייצור קוק ומוצרי נפט גולמי מזוקק	19	
ייצור מוצרי גומי ופלסטיק	22	
ייצור מוצרים אחרים על בסיס מינרלים אל-מתכתיים	23	
תעשיית מתכות בסיסיות	24	
ייצור מוצרי מתכת בהרכבה, פרט למכונות ולציוד אינו כולל 252 - ייצור נשק ותחמושת	25	
בניית ספינות ואניות	301	
תיקון, תחזוקה והתקנה של מכונות וציוד	33	
ייצור מוצרי מזון	10	
ייצור משקאות	11	
ייצור מוצרי טבק	12	
ייצור טקסטיל	13	
ייצור מוצרי הלבשה	14	
ייצור ועיבוד של מוצרי עור ושל אביזרים נלווים	15	
ייצור מוצרי עץ ומוצרי עץ ושעם, פרט לרהיטים; ייצור מוצרי קש ומוצרים מחומרי קליעה	16	
ייצור נייר ומוצרים	17	
הדפסה ושכפול של חומר תקשורתי מוקלט אינו כולל 182 - שכפול חומר תקשורתי מוקלט	18	
ייצור רהיטים	31	
ענפי ייצור אחרים אינו כולל 325 - ייצור ציוד רפואי, דנטלי ואורתופדי	32	