

ירושלים, ט"ז בסיון תשע"ו
22 ביוני 2016
192/2016

מדדי מחירים בסחר חוץ - סחורות לרבעון הראשון של שנת 2016

הרעה של 1.7% במדד תנאי הסחר (ללא אניות, מטוסים, יהלומים וחומרי אנרגיה)

Foreign Trade Price Indices in Goods - First Quarter 2016

ברבעון הראשון של שנת 2016

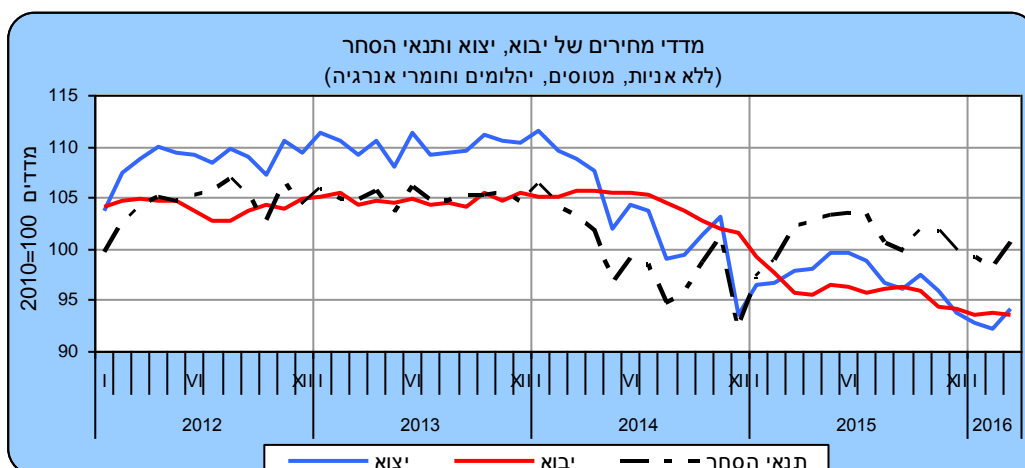
- ירידה במדד מחירי יבוא הסחורות (ללא אניות, מטוסים, יהלומים וחומרי אנרגיה), זהו הרבעון השביעי ברציפות בו חלה ירידת מחירים במדד זה.
- נמשכת ירידת המחירים במדד מחירי יצוא הסחורות (ללא אניות, מטוסים ויהלומים).
- ירידה של 18.1% במדדי המחירים של יבוא חומרי אנרגיה.

לוחות

לתשומת לבם של הקוראים!! בהודעה עודכן מדד מחירי יצוא הסחורות של שנת 2015.

ברבעון הראשון של שנת 2016 ירד מדד מחירי יבוא הסחורות (ללא אניות, מטוסים, יהלומים וחומרי אנרגיה) ב-1.3%. זהו הרבעון השביעי ברציפות בו חלה ירידת מחירים במדד זה.

מדד מחירי יצוא הסחורות (ללא אניות, מטוסים ויהלומים) ירד ב-2.9% ברבעון הראשון של 2016, זה הרבעון השלישי ברציפות בו חלה ירידת מחירים במדד זה.



לנתוני התרשים

כתבו: אלה רגצקי ושמעון וינוקור - תחום סחר חוץ
לקבלת הסברים ניתן לפנות אל יחידת הדוברות בטל' 02-6527845

יזכר כי מדדי המחירים בסחר חוץ מחושבים בדולרים של ארצות הברית, ולכן הם מושפעים גם מהשינויים בערך הדולר לעומת המטבעות האחרים שבהם נערכות עסקאות יבוא ויצוא של הסחורות. כמו כן, ערך סחורות היבוא שלפיו מחושבים המדדים הנו ערך CIF (Cost Insurance and Freight) וערך סחורות היצוא הינו ערך FOB (Free on board).

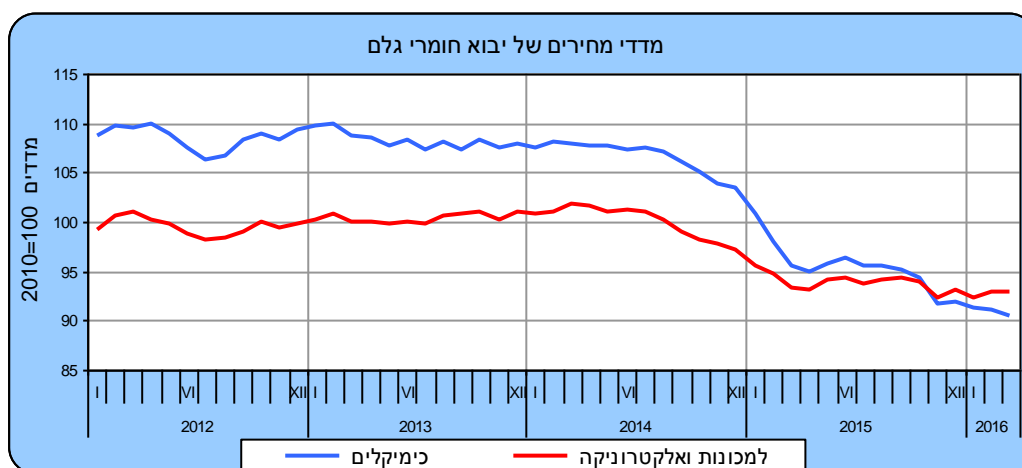
הנתונים אינם כוללים את הסחר עם הרשות הפלסטינית ואת היבוא הביטחוני. כמו כן, הנתונים אינם כוללים מדדי יצוא ויבוא של שירותים לרבות יצוא שירותי תכנה.

מדד מחירי היבוא - סחורות

מדד מחירי יבוא הסחורות ירד ברבעון הראשון של 2016 ב-3.5%, בהמשך לשני רבעים רצופים של ירידות מחירים.

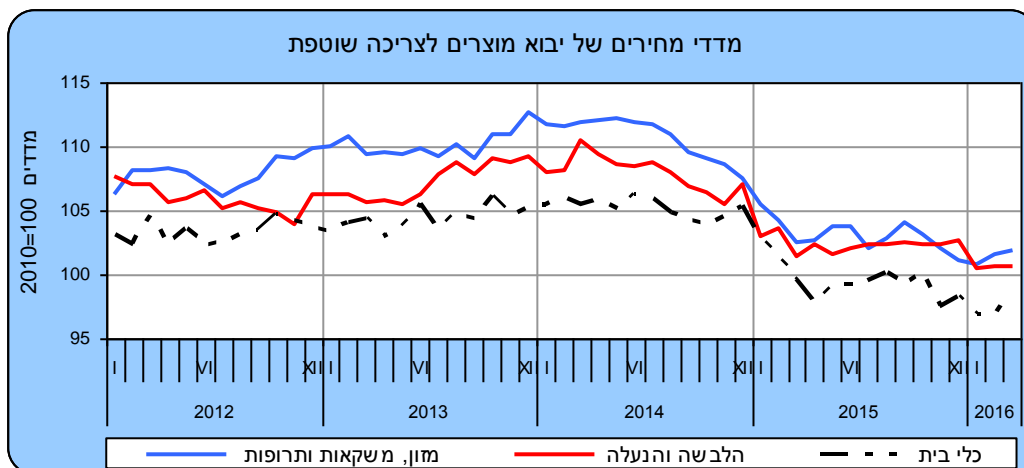
פירוט השינויים במחירי היבוא לפי ייעוד מראה שברבעון הראשון של 2016 מדד המחירים של **יבוא חומרי אנרגיה** ירד ב-18.1%, מדד המחירים של **יבוא יהלומים** ירד ב-6.7%, מדד המחירים של **יבוא תשומות לייצור** (למעט יהלומים וחומרי אנרגיה) ירד ב-1.6% ומדד המחירים של **יבוא מוצרי צריכה** ירד ב-1.0%. לעומת זאת, מדד המחירים של **יבוא נכסי השקעה** נשאר ללא שינוי.

מדד המחירים של **יבוא תשומות לייצור** (למעט יהלומים וחומרי אנרגיה) ירד כאמור ברבעון הראשון של שנת 2016 ב-1.6%, זה הרבעון השביעי ברציפות בו חלה ירידת מחירים. פירוט לפי קבוצות הסחורות מצביע על ירידות מחירים ביבוא ברזל ופלדה שירד ב-6.5%, ביבוא מתכות אל-ברזליות שירד ב-4.4%, יבוא תשומות לחקלאות שירד ב-3.4% וביבוא גומי ופלסטיק שירד ב-3.3%.



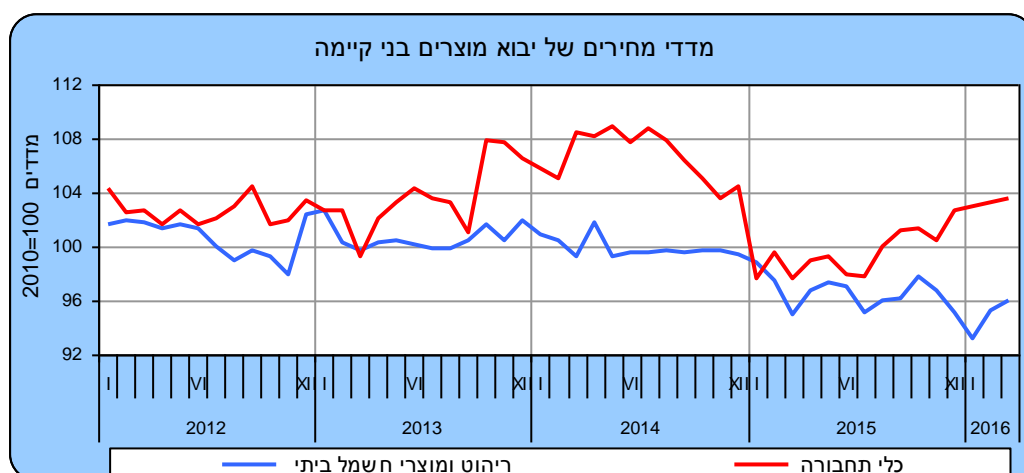
לנתוני התרשים

מדד המחירים של **יבוא מוצרי צריכה** ירד כאמור ברבעון הראשון של שנת 2016 ב-1.0%, לאחר עלייה של 0.2% ברבעון הקודם. פירוט לפי קבוצות הסחורות מצביע על ירידה של 1.2% במדד המחירים של יבוא מוצרים **לצריכה שוטפת** (מזון, הלבשה, הנעלה ומוצרים להחזקת משקי בית) ברבעון הראשון של 2016. עיקר הירידה נרשמה במדד המחירים של **יבוא הלבשה והנעלה** (-1.9%).



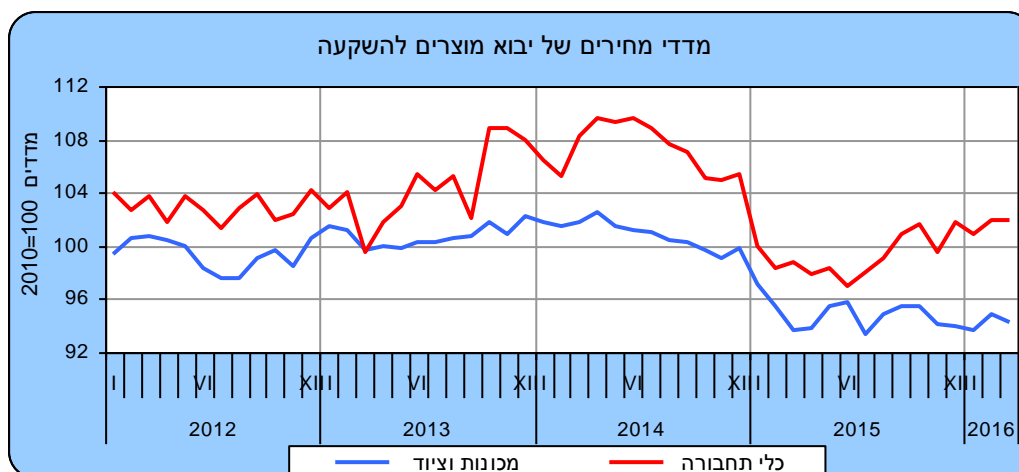
לנתוני התרשים

מדד המחירים של יבוא מוצרים **בני קיימה** (ריהוט, מוצרי חשמל ביתיים וכלי תחבורה) ירד ב-0.5% ברבעון הראשון של 2016. זאת, לאחר עלייה של 1.0% ברבעון הרביעי של 2015. עיקר הירידה נרשמה במדד מחירי יבוא ריהוט ומוצרי חשמל ביתיים שירד ב-1.7%.



לנתוני התרשים

מדד מחירי יבוא מוצרים להשקעה (למעט אניות ומטוסים) נשאר ללא שינוי ברבעון הראשון של 2016, לאחר עלייה של 0.8% ברבעון הרביעי של 2015. פירוט לפי קבוצות הסחורות מצביע על עלייה של 0.5% במדד מחירי יבוא כלי תחבורה להשקעה, בהמשך לעלייה של 2.1% ברבעון הרביעי של 2015. לעומת זאת, ברבעון הראשון של שנת 2016 נרשמה ירידה של 0.3% במדד מחירי יבוא מכונות וציוד (כ-66% מכלל יבוא מוצרי השקעה).



לנתוני התרשים

מדד מחירי יבוא חומרי אנרגיה ירד ב-18.1% ברבעון הראשון של 2016, בהמשך לירידה של 13.1% ברבעון הרביעי של 2015.

מדד מחירי יבוא יהלומים ירד ב-6.7% ברבעון הראשון של 2016, בהמשך לירידה של 5.2% ברבעון הרביעי של 2015.

מדד מחירי היצוא - סחורות

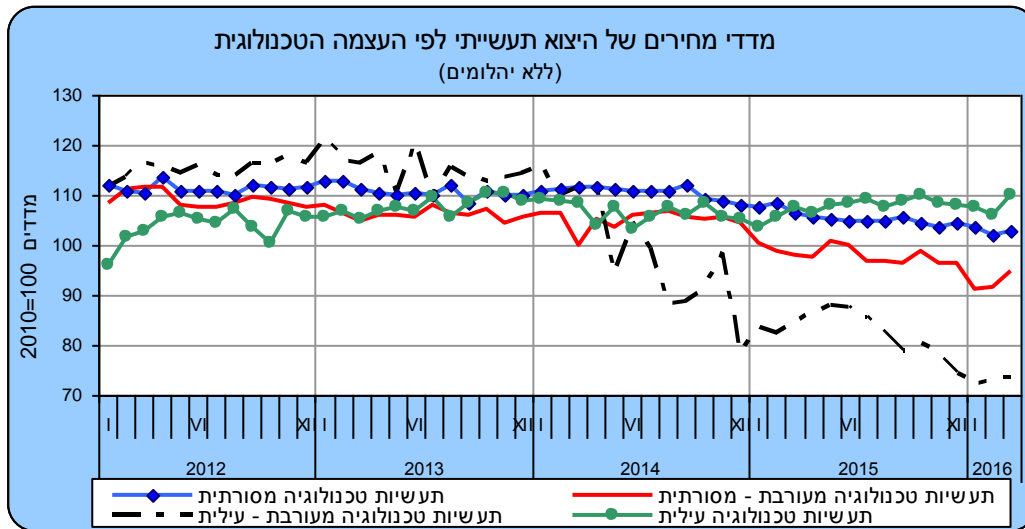
מדד מחירי יצוא הסחורות עלה ברבעון הראשון של שנת 2016 ב-0.2%, בהמשך לעלייה של 0.3% ברבעון הרביעי של 2015.

מדד מחירי היצוא התעשייתי, כרייה וחציבה (ללא יהלומים מעובדים) ירד ב-2.6% ברבעון הראשון של 2016. בהמשך לירידה של 1.8% ברבעון הרביעי של 2015 וירידה של 1.7% ברבעון השלישי של 2015.

מדד מחירי יצוא כרייה וחציבה ירד ב-4.4% ברבעון הראשון של שנת 2016, לאחר עלייה של 2.4% ברבעון הרביעי של 2015.

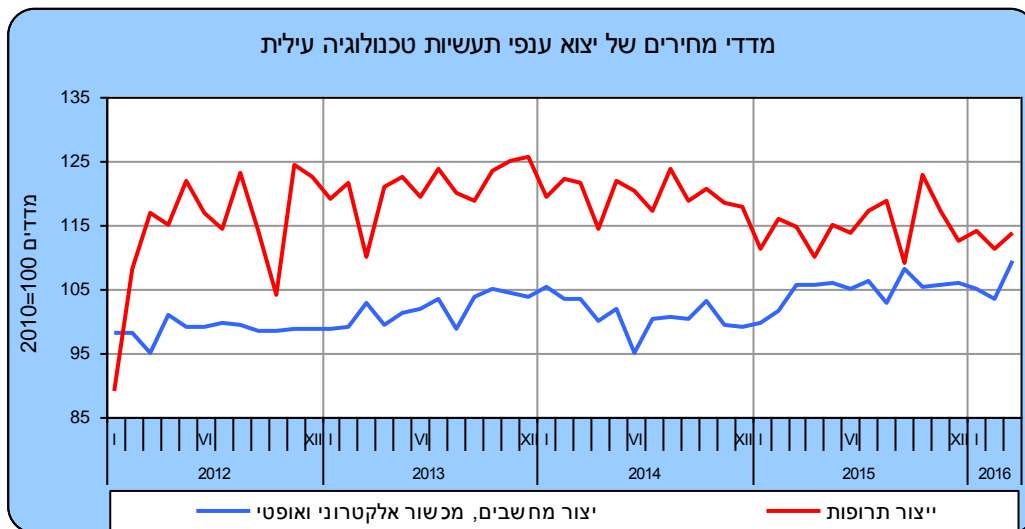
מדד מחירי היצוא התעשייתי (ללא כרייה וחציבה ויהלומים מעובדים) ירד ב-2.6% ברבעון הראשון של 2016. בהמשך לירידה של 1.8% ברבעון הרביעי של 2015 וירידה של 1.7% ברבעון השלישי של 2015.

פירוט מדדי המחירים של היצוא התעשייתי לפי העצמה הטכנולוגית



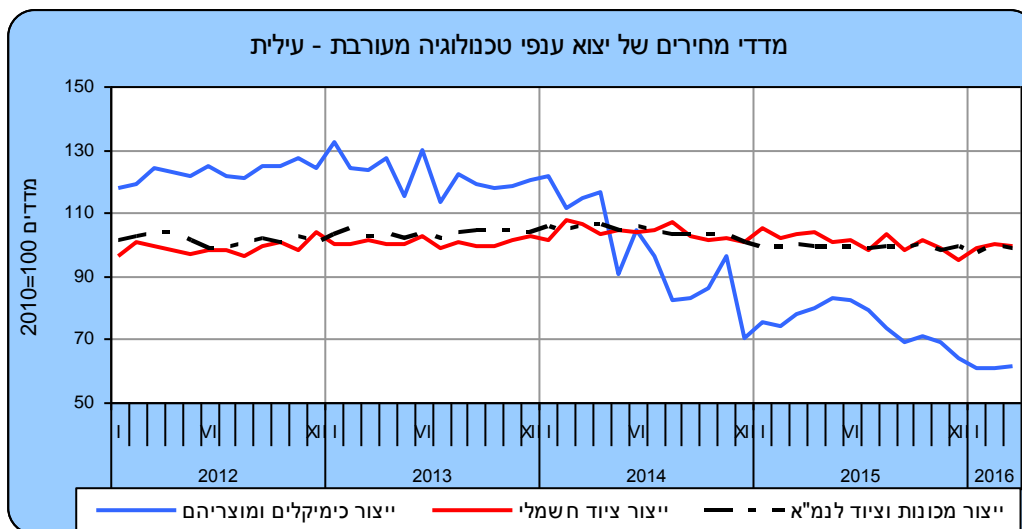
לנתוני התרשים

מדד המחירים של יצוא תעשיות טכנולוגיה עלית ירד ברבעון הראשון של שנת 2016 ב-0.8%, לאחר שלושה רבעונים רצופים שבהם הייתה עליית מחירים. נתונים מפורטים לפי ענפים מצביעים על ירידה של 3.4% במדד המחירים של יצוא ענף ייצור תרופות. לעומת זאת, יצוא ענף ייצור כלי טיס, חלליות וציוד נלווה עלה ב-1.5% ויצוא ענף ייצור מחשבים, מכשור אלקטרוני ואופטי עלה ב-0.3%. יצוא תעשיות טכנולוגיה עלית מהווה כ-50% מכלל היצוא התעשייתי (ללא יהלומים).



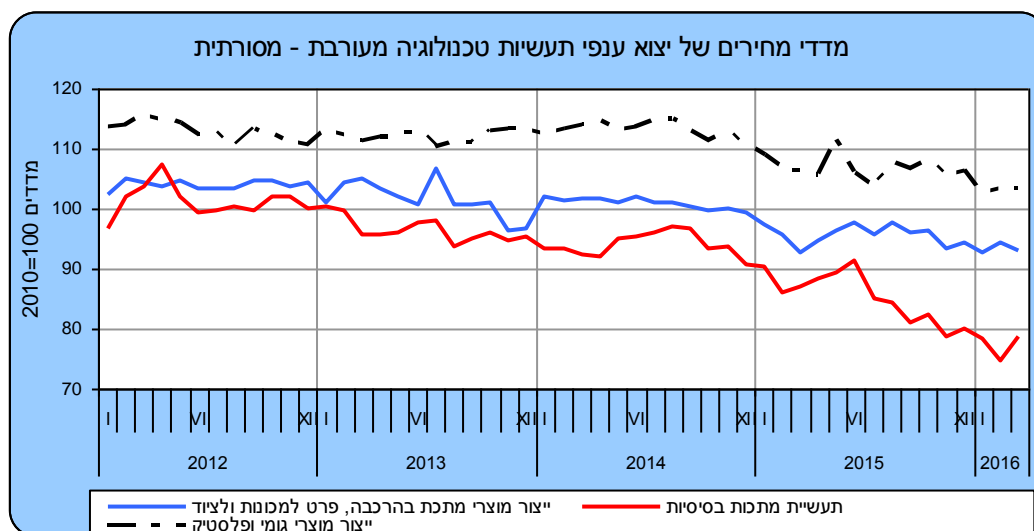
לנתוני התרשים

מדד המחירים של יצוא תעשיות טכנולוגיה מעורבת עלית ירד ב-5.6% ברבעון הראשון של 2016, בהמשך לירידה של 6.1% ברבעון הרביעי של שנת 2015 וירידה של 5.0% ברבעון השלישי של 2015. נתונים מפורטים לפי ענפים מצביעים על ירידה במדד המחירים של יצוא ענף ייצור כימיקלים ומוצריהם ב-10.1% ומדד המחירים של יצוא ענף ייצור כלי רכב מנועיים ונגררים ירד ב-4.0%. לעומת זאת, נרשמה עלייה של 1.1% במדד המחירים יצוא ענף ייצור ציוד חשמלי. יצוא תעשיות טכנולוגיה מעורבת עלית מהווה כ-31% מכלל היצוא התעשייתי (ללא יהלומים).



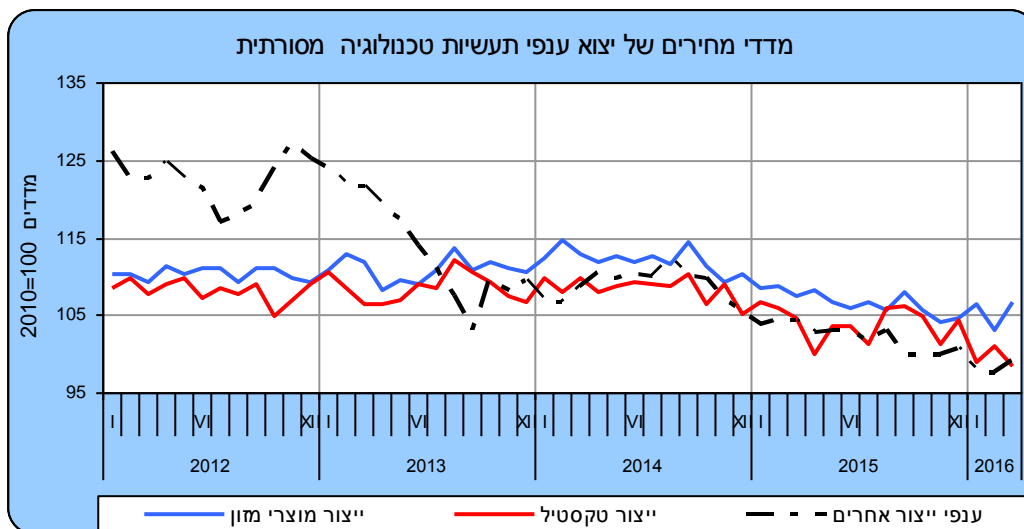
לנתוני התרשים

מדד המחירים של יצוא תעשיות טכנולוגיה מעורבת מסורתית ירד ברבעון הראשון של 2016 ב-4.8%, לאחר עלייה של 0.5% ברבעון הרביעי של 2015. נתונים מפורטים לפי ענפים מצביעים על ירידה של 20.1% במדדי המחירים של יצוא ענף ייצור מוצרי נפט מזוקק, ירידה של 3.7% ביצוא ענף תעשיית מתכות בסיסיות ומדד המחירים של יצוא ענף ייצור מוצרי גומי ופולסטיק ירד ב-3.6%. יצוא תעשיות טכנולוגיה מעורבת מסורתית מהווה כ-12% מכלל היצוא התעשייתי (ללא יהלומים).



לנתוני התרשים

מדד המחירים של יצוא תעשיות טכנולוגיה מסורתית ירד ברבעון הראשון של 2016 ב-1.4%, זה הרבעון השביעי ברציפות בו חלה ירידת מחירים במדד זה. נתונים מפורטים לפי ענפים מצביעים על ירידות במדדי המחירים של יצוא ענף ייצור רהיטים (7.1%), של יצוא ענף ייצור ועיבוד של מוצרי עור ושל אביזרים נלווים (7.1%), של יצוא ענף ייצור משקאות (4.6%) ושל יצוא ענף ייצור טקסטיל (3.8%). יצוא תעשיות טכנולוגיה מסורתית מהווה כ-7% מכלל היצוא התעשייתי (ללא יהלומים).



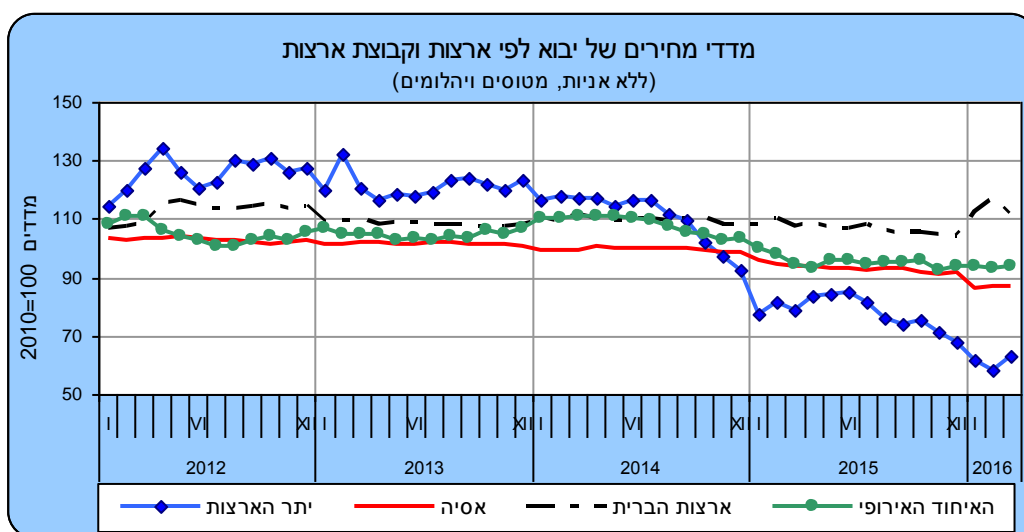
לנתוני התרשים

מדד המחירים של יצוא עיבוד יהלומים עלה ברבעון הראשון של שנת 2016 ב-11.4%, בהמשך לעלייה של 7.4% ברבעון הרביעי של 2015.

מדד המחירים של יצוא ענפי החקלאות, הייעור והדיג ירד ברבעון הראשון של שנת 2016 ב-3.8%, בהמשך לירידה של 4.7% ברבעון הרביעי של 2015. **במדד מחירי יצוא גידול יבולים רב-שנתיים** נרשמה ירידה של 12.2%. לעומת זאת, **במדד מחירי יצוא גידול יבולים עונתיים** חלה עלייה של 3.6%.

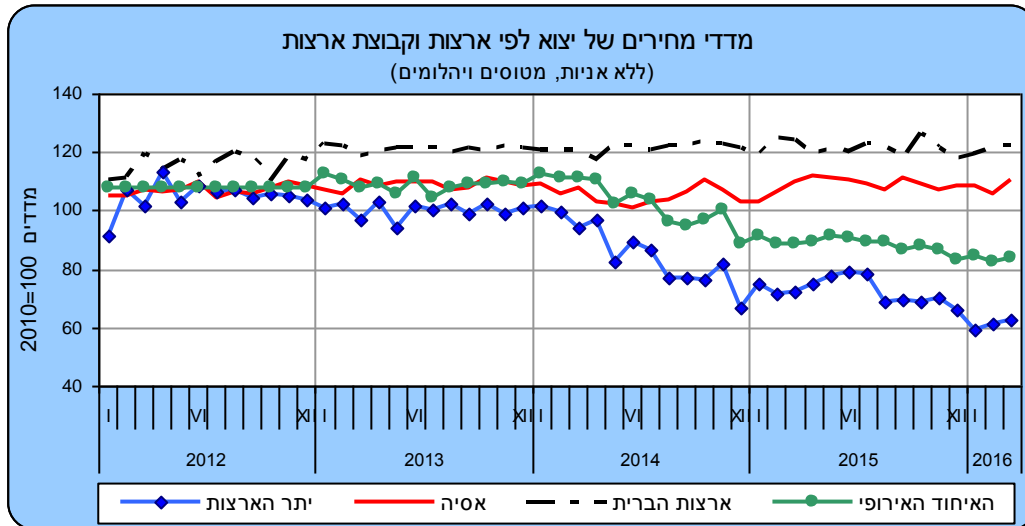
מדד מחירי סחר חוץ (סחורות) לפי קבוצות הארצות ברבעון הראשון של 2016

מדד מחירי יבוא הסחורות (ללא אניות, מטוסים ויהלומים) ירד, כאמור, ב-3.0% ברבעון הראשון של 2016. פירוט לפי קבוצות ארצות מראה שמדד מחירי יבוא הסחורות מארצות אסיה ירד ב-5.1%. לעומת זאת, **מדד מחירי יבוא הסחורות מארצות הברית** עלה ברבעון הראשון של 2016 ב-10.0% ומדד מחירי יבוא הסחורות מארצות האיחוד האירופי נשאר ללא שינוי ברבעון הראשון של 2016.



לנתוני התרשים

מדד מחירי יצוא הסחורות (ללא אניות, מטוסים ויהלומים) ירד, כאמור, ב-2.9% ברבעון הראשון של 2016. פירוט לפי קבוצות ארצות מראה שמדד מחירי יצוא הסחורות לארצות האיחוד האירופי ירד ברבעון הראשון של 2016 ב-2.7%, **מדד מחירי יצוא הסחורות לארצות הברית** ירד ב-0.6% ברבעון הראשון של 2016, ומדד מחירי יצוא הסחורות לארצות אסיה ירד ברבעון הראשון של 2016 ב-0.3%.



[לנתוני התרשים](#)

*ההודעה הבאה "מדדי מחירים של סחר חוץ – סחורות לרבעון השני של שנת 2016" תפורסם ב-21 בספטמבר 2016.

▪ [לפרסומים נוספים בנושא סחר חוץ](#)

▪ [להגדרות והסברים](#)