

# הודעה לתקשורת

אתר: www.cbs.gov.il דוא"ל: info@cbs.gov.il פקס: 02-6521340

[הודעה קודמת בנושא זה פורסמה בתאריך 01 ביולי 2015](#)

ירושלים, כ"ט בסיון תשע"ו  
5 ביולי 2016  
203/2016

## מאזן היבוא והיצוא התעשייתי לפי עצמה טכנולוגית<sup>1</sup> לשנת 2015

### Israel's Balance of Manufacturing Exports and Imports by Technological Intensity, 2015

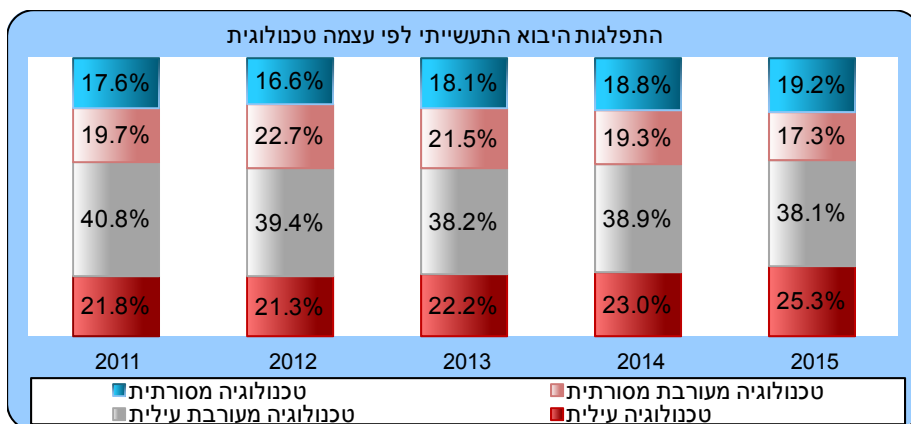
בשנת 2015

- הגירעון במאזן סחר הסחורות בענפי התעשייה (ללא יהלומים) הסתכם ב-2.3 מיליארד דולר לעומת 4.2 מיליארד דולר בשנת 2014 (ירידה של 54%).
- הגירעון במאזן סחר הסחורות בתעשיות טכנולוגיה מעורבת עלית הסתכם ב-4.0 מיליארד דולר לעומת 2.5 מיליארד דולר אשתקד (עלייה של 57.4%). העלייה בגרעון נבעה בעיקר מירידה ביצוא ענף ייצור כימיקלים ומוצריהם.
- עודף סחר הסחורות בתעשיות הטכנולוגיה העילית הסתכם ב-10.5 מיליארד דולר, עלייה של 29.0% לעומת שנת 2014. העלייה בעודף נבעה בעיקר מהעלייה ביצוא ענף ייצור כלי טיס, חלליות וציוד נלווה וביצוא ענף ייצוא מחשבים, מכשור אלקטרוני ואופטי.

### לוחות

נתוני היבוא והיצוא מוגדרים לפי ענף מקור, שהוא הענף הכלכלי שאליו משתייכת הסחורה לפי אופיו, על סמך תיאור הסחורה בסיווג הסחורות (ולא על סמך הענף של היבואן/היצואן). הגדרת הענפים מבוססת לפי "הסיווג האחד של ענפי הכלכלה 2011".<sup>2</sup>

### יבוא הסחורות לפי עצמה טכנולוגית

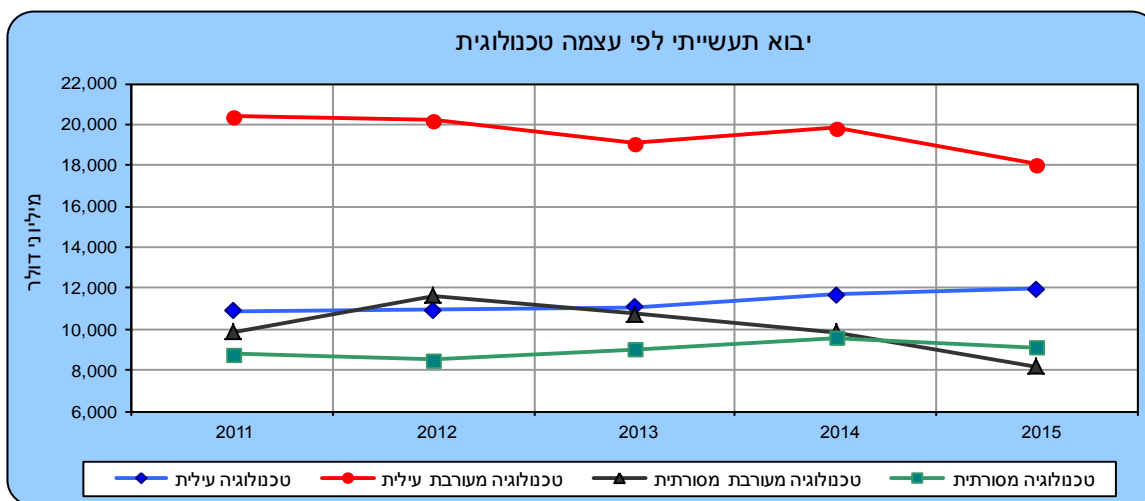


בשנת 2015 הסתכם היבוא התעשייתי (ללא יהלומים) ב-47.3 מיליארד דולר, לעומת 51.0 מיליארד דולר בשנת 2014. התפלגות היבוא לפי עצמת טכנולוגית בשנת 2015 מראה שיבוא טכנולוגיה מעורבת עלית היווה כ-38.1% מכלל היבוא התעשייתי ושיבוא טכנולוגיה עילית היווה 25.3% מכלל יבוא תעשייתי.

### לנתוני התרשים

<sup>1</sup> סיווג זה מתייחס לענפי התעשייה בלבד לפי "הסיווג האחד של ענפי הכלכלה 2011", המחולקים לארבע קבוצות: תעשיות טכנולוגיה עילית, תעשיות טכנולוגיה מעורבת עלית, תעשיות טכנולוגיה מעורבת מסורתית ותעשיות טכנולוגיה מסורתית.  
<sup>2</sup> ראו: הלשכה המרכזית לסטטיסטיקה (2012). הסיווג האחד של ענפי הכלכלה 2011. פרסום סכני מס' 80. ירושלים: המחבר.

**יבוא סחורות טכנולוגיה עילית** הסתכם בשנת 2015 ב-12.0 מיליארד דולר, עלייה של 2.4% לעומת השנה הקודמת ועלייה של 28.1% לעומת 2010. פירוט לפי ענפים מראה שיבוא סחורות מענף ייצור מחשבים, מכשור אלקטרוני ואופטי עלה ב-7.6% לעומת 2014 ויבוא סחורות מענף ייצור תרופות עלה ב-0.7%.



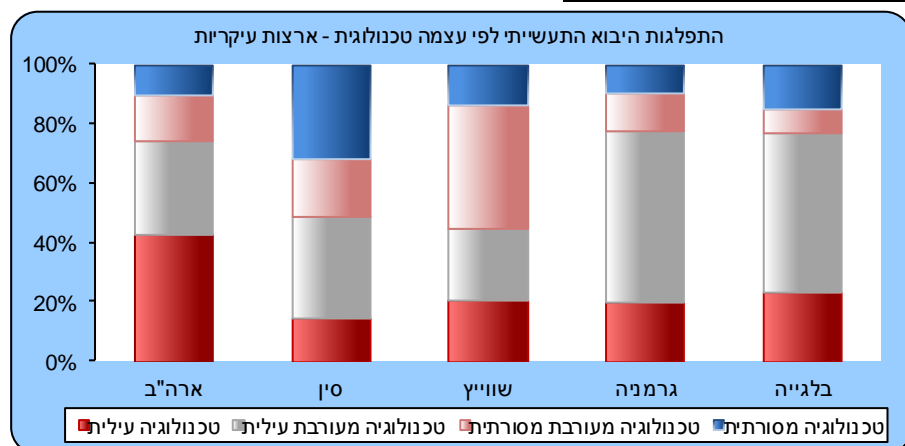
**לנתוני התרשים**

**יבוא סחורות טכנולוגיה מעורבת עילית** הסתכם ב-18.0 מיליארד דולר בשנת 2015, ירידה של 9.1% לעומת 2014. יבוא סחורות מענף ייצור כלי רכב מנועיים ונגררים ירד בשנת 2015 ב-13.6% לעומת 2014 ויבוא סחורות מענף ייצור כימיקלים ומוצריהם ירד ב-11.4%.

**יבוא סחורות טכנולוגיה מעורבת מסורתית** הסתכם בשנת 2015 ב-8.2 מיליארד דולר, ירידה של 16.9% לעומת 2014. ירידה זו נובעת בעיקר מירידה של 39.4% ביבוא סחורות מענף ייצור מוצרי נפט גולמי מזוקק לעומת 2014. ירידות מחירים נרשמו בענף זה בכל העולם.

**יבוא סחורות טכנולוגיה מסורתית** הסתכם בשנת 2015 ב-9.1 מיליארד דולר, ירידה של 4.9% לעומת 2014 ירידה זו נובעת בעיקר מירידה ביבוא סחורות מענף ייצור מוצרי מזון לעומת 2014, מ-3.1 מיליארד דולר ל-2.9 מיליארד דולר.

**יבוא הסחורות לפי עצמה טכנולוגית – ארצות עיקריות לשנת 2015**



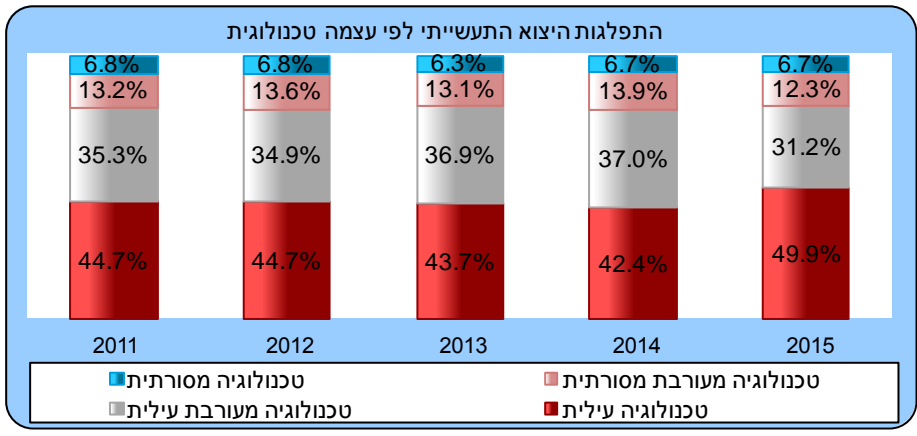
**יבוא תעשיות טכנולוגיה עילית** מארה"ב היווה 43.1% מסך היבוא התעשייתי (ללא יהלומים) מארה"ב בשנת 2015. **יבוא תעשיות טכנולוגיה מעורבת עילית** מגרמניה ומבלגיה היווה 57.8% ו-53.6% בהתאמה מסך היבוא התעשייתי (ללא יהלומים) מגרמניה ומבלגיה.

**לנתוני התרשים**

**יבוא תעשיות טכנולוגיה מעורבת מסורתית** משוויץ היווה 41.8% מסך היבוא התעשייתי (ללא יהלומים) משוויץ **ויבוא תעשיות טכנולוגיה מסורתית** מסין היווה 31.6% מסך היצוא התעשייתי (ללא יהלומים) מסין.

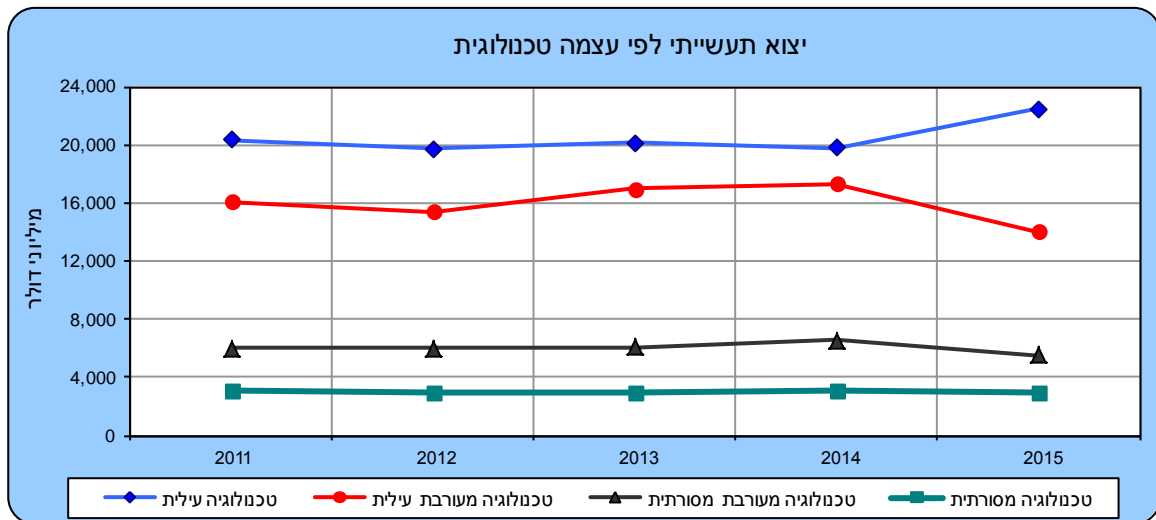
**יצוא הסחורות לפי עצמה טכנולוגית**

היצוא התעשייתי (ללא יהלומים) בשנת 2015 הסתכם ב-45.0 מיליארד דולר, לעומת 46.7 מיליארד דולר ב-2014. התפלגות היצוא לפי עצמה טכנולוגית בשנת 2015 מראה שיצוא טכנולוגיה עילית היווה כ-49.9% מכלל היצוא התעשייתי, עלייה של 7.5% לעומת 2014. טכנולוגיה מעורבת עילית היווה כ-31.2%, ירידה של 5.8% לעומת 2014.



**לנתוני התרשים**

**יצוא תעשיות טכנולוגיה עילית** הסתכם בשנת 2015 ב-22.4 מיליארד דולר, עלייה של 13.3% בהשוואה לשנת 2014. עיקר העלייה נרשמה ביצוא ענף ייצור כלי טיס, חלליות וציוד נלווה (עלייה של 54.5%) וביצוא ענף ייצור מחשבים, מכשור אלקטרוני ואופטי (עלייה של 10.9%). יצוא ענף ייצור תרופות עלה ב-5.0% והסתכם ב-6.8 מיליארד דולר.



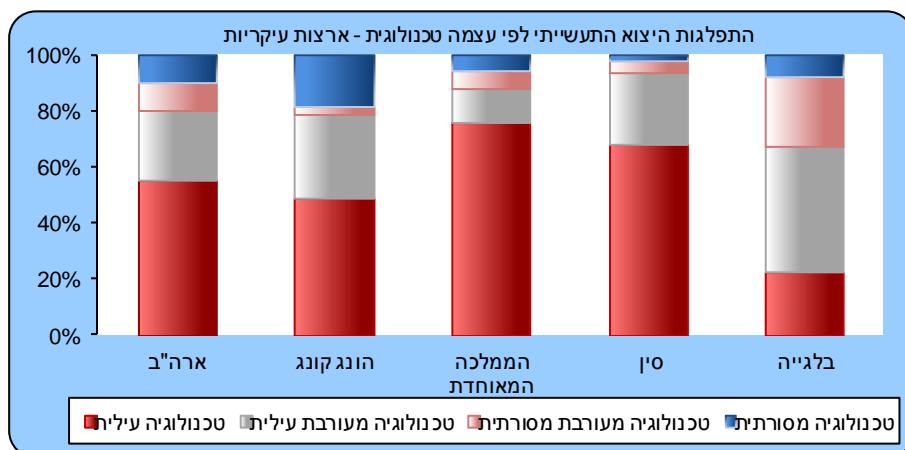
**לנתוני התרשים**

**יצוא תעשיות טכנולוגיה מעורבת עילית** הסתכם בשנת 2015 ב-14.0 מיליארד דולר, בהשוואה ל-17.3 מיליארד דולר ב-2014. עיקר הירידה נובעת מהירידה ביצוא סחורות מענף ייצור כימיקלים ומוצריהם אשר ירד ב-3.0 מיליארד דולר (ירידה של 27.4%). ירידות מחירים נרשמו בענף זה בכל העולם.

**יצוא תעשיות טכנולוגיה מעורבת מסורתית** ירד בשנת 2015 ב-14.9% והסתכם ב-5.6 מיליארד דולר. עיקר הירידה נרשמה ביצוא סחורות מענף ייצור מוצרי נפט גולמי מזוקק שירד ב-35.7%.

**יצוא תעשיות טכנולוגיה מסורתית** ירד בשנת 2015 ב-3.9% לעומת השנה הקודמת והסתכם ב-3.0 מיליארד דולר. ירידות בולטות נרשמו ביצוא סחורות מענף ייצור מוצרי הלבשה שירד ב-13.6% וביצוא סחורות מענף ייצור מוצרי מזון שירד ב-10.8%.

### יצוא הסחורות לפי עצמה טכנולוגית – ארצות עיקריות לשנת 2015



**יצוא תעשיות טכנולוגיה עילית** לממלכה המאוחדת היווה 76.2% מסך היצוא התעשייתי (ללא יהלומים) לממלכה המאוחדת בשנת 2015, **יצוא תעשיות טכנולוגיה עילית** לסין היווה 67.9% מסך היצוא התעשייתי (ללא יהלומים) לסין, **יצוא תעשיות טכנולוגיה עילית** לארה"ב היווה 55.7% מסך היצוא התעשייתי (ללא יהלומים) לארה"ב ו**יצוא תעשיות טכנולוגיה עילית** להונג קונג היווה 48.7% מסך היצוא התעשייתי (ללא יהלומים) להונג קונג.

#### לנתוני התרשים

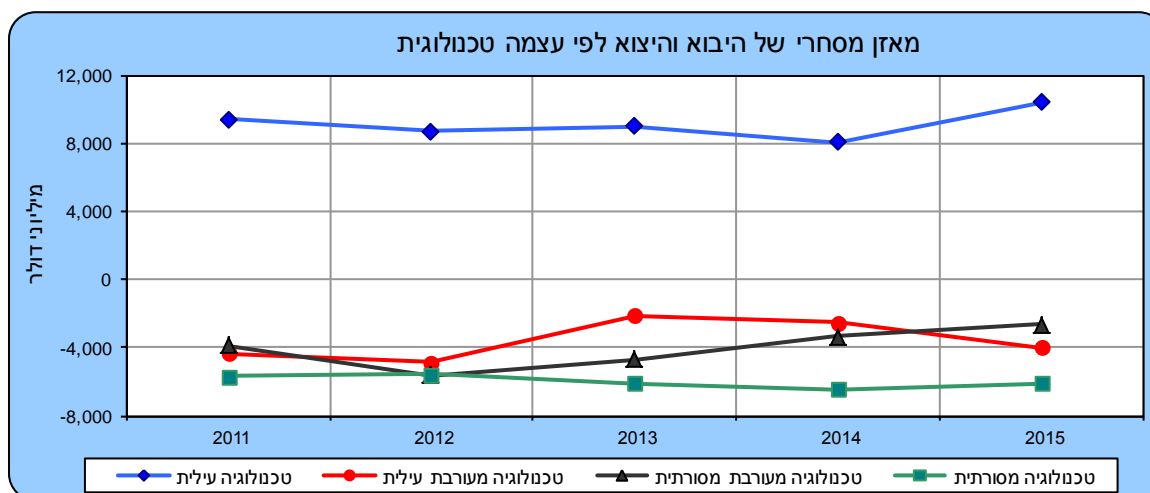
טכנולוגיה עילית להונג קונג היווה 48.7% מסך היצוא התעשייתי (ללא יהלומים) להונג קונג.

### מאזן סחר הסחורות לפי עצמה טכנולוגית

מאזן כלל הסחורות התעשייתיות (ללא יהלומים) הסתכם בשנת 2015 בגירעון של 2.3 מיליארד דולר, ירידה של 46.0% לעומת 2014. יוזכר כי, הנתונים אינם כוללים את הסחר בין ישראל לרשות הפלסטינית. כמו כן, הנתונים אינם כוללים יבוא ויצוא שירותים (לרבות שירותי תכנה). נתונים על כלל יצוא ויבוא סחורות ושירותים מתפרסמים במסגרת מאזן התשלומים מדי רבעון.

פירוט לפי עצמה טכנולוגית מראה שבשנת 2015 עלה העודף בסחר בסחורות **בתעשיות טכנולוגיה עילית** ל-10.5 מיליארד דולר, לעומת עודף של 8.1 מיליארד דולר בשנת 2014 (עלייה של 29.0%). העודף הגדול ביותר נרשם בענף ייצור תרופות שהסתכם ב-4.6 מיליארד דולר, עלייה של 7.3% לעומת 2014. העודף בענף זה היווה 43.6% מכלל העודף שנרשם במאזן תעשיות טכנולוגיה עילית.

הגירעון בסחר בסחורות **בתעשיות טכנולוגיה מעורבת עילית** עלה ב-57.4% לעומת שנת 2014 והסתכם ב-4.0 מיליארד דולר. עלייה זו נובעת בעיקר מהירידה בעודף בסחר בסחורות בענף ייצור כימיקלים ומוצריהם אשר ירד ב-46.2% לעומת שנת 2014.



### לנתוני התרשים

היקף הגירעון בסחר הסחורות **בתעשיות טכנולוגיה מעורבת מסורתית** בשנת 2015 הסתכם ב-2.6 מיליארד דולר, ירידה של 21.0% לעומת 2014. עיקר הירידה נובעת מהירידה בגירעון בענף ייצור מוצרי נפט גולמי מזוקק, שבו נרשמה ירידה של 40.6% בגירעון לעומת 2014.

הגירעון בסחר בסחורות **בתעשיות טכנולוגיה מסורתית** הסתכם ב-6.1 מיליארד דולר, ירידה של 5.4% לעומת שנת 2014. הגירעון בסחר בסחורות בענף ייצור מוצרי מזון הסתכם ב-2.0 מיליארד דולר בשנת 2014, והגירעון בענף ייצור מוצרי הלבשה הסתכם ב-1.4 מיליארד דולר.

מדדי המחירים של היצוא לפי עצמה טכנולוגית פורסמו בהודעה לתקשורת "[מדדי מחירים בסחר חוץ - סחורות](#)".

### להגדרות והסברים

### לפרסומים נוספים בנושא סחר חוץ