

ירושלים, כ"א בתמוז תשע"ו
27 ביולי 2016
233/2016

יצוא סחורות לפי ענף כלכלי¹ וארצות, 2015 זרקור על הסחר בין ישראל לבין צרפת, איטליה, קוראה הדרומית, קנדה ואוסטרליה Exports of Goods by Industry and Country, 2015 with a Focus on the Trade between Israel and France, Italy, South Korea, Canada and Australia

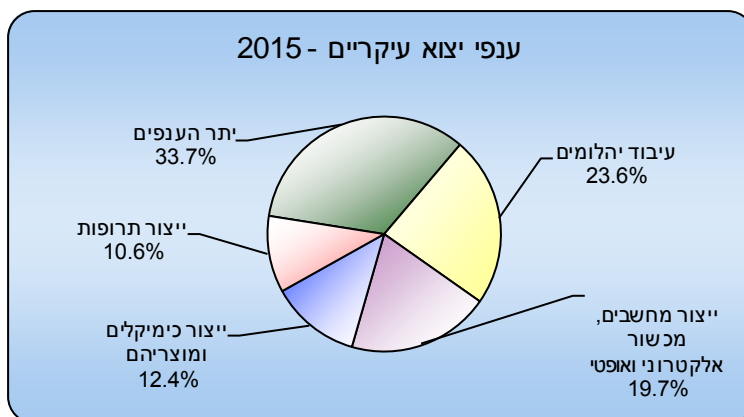
בשנת 2015

- סך יצוא הסחורות בשנת 2015 הסתכם ב-64.1 מיליארד דולר, ירידה של 7.1% לעומת שנת 2014.
- סך יצוא הסחורות לארצות האיחוד האירופי ירד ב-14.5%, עיקר הירידה נבעה בענף ייצור כימיקלים ומוצריהם אשר ירד מ-4.2 מיליארד דולר בשנת 2014 ל-3.1 מיליארד דולר בשנת 2015.
- יצוא ענף ייצור מחשבים, מכשור אלקטרוני ואופטי לקוראה הדרומית היווה 51.8% מכלל היצוא לקוראה הדרומית.

לוחות

כחלק מההודעה לתקשורת "יצוא סחורות לפי ענף כלכלי וארצות" מפורסמת סקירה מפורטת על הסחר בין ישראל לארצות נבחרות. הפעם הסקירה עוסקת בסחר בין ישראל לבין צרפת, איטליה, קוראה הדרומית, קנדה ואוסטרליה.

יצוא סחורות לפי ענף כלכלי



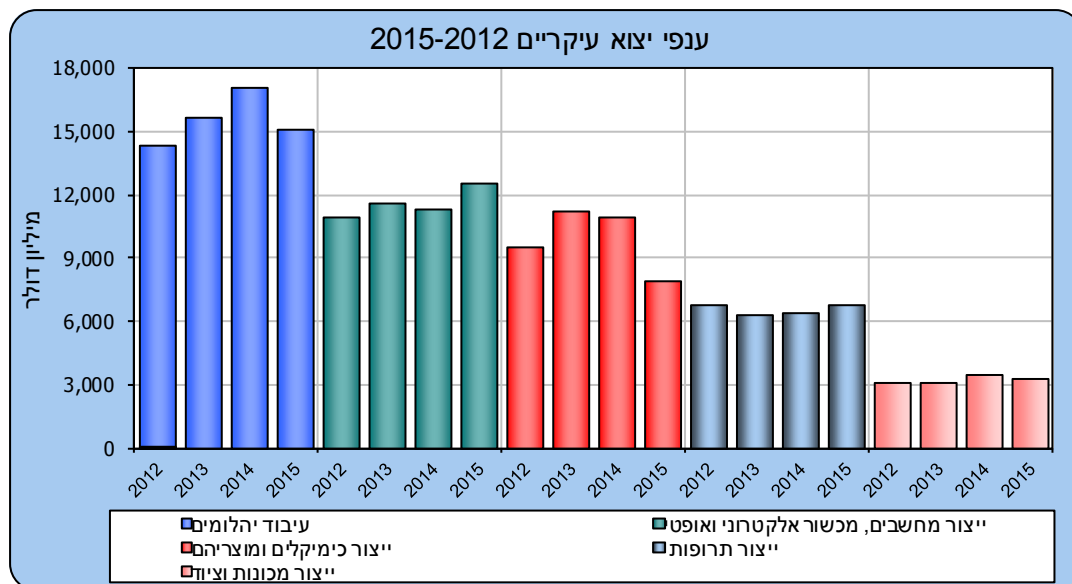
סך יצוא הסחורות בשנת 2015 הסתכם ב-64.1 מיליארד דולר, ירידה של 7.1% לעומת שנת 2014 וירידה של 4.1% לעומת שנת 2013. בשנת 2015 ירד יצוא ענפי החקלאות, הייעור והדיג ב-16.1% והסתכם ב-1.2 מיליארד דולר. יצוא ענפי התעשייה והחרושת ירד ב-5.8% לעומת שנת 2014 והסתכם ב-60.1 מיליארד דולר.

היקפי היצוא הגדולים ביותר היו בענפים: עיבוד יהלומים (15.1 מיליארד דולר), ייצור מחשבים, מכשור אלקטרוני ואופטי (12.6 מיליארד דולר), ייצור כימיקלים ומוצריהם (8.0 מיליארד דולר) וייצור תרופות (6.8 מיליארד דולר).

לנתוני התרשים

¹ נתוני היצוא לפי ענף כלכלי מבוססים על סיווג הסחורות לפי הסיווג האחד של ענפי הכלכלה 2011. מיון הסחורות לענפים נעשה על סמך תיאור הסחורה בסיווג הסחורות, ולא על סמך הענף של היצואן. הנתונים כוללים את הסחורות שעברו במסך ואינם כוללים את יצוא הסחורות לרשות הפלסטינית.

משנת 2010 יצוא ענף **ייצור כלי תחבורה והובלה אחרים** עלה ב-62.4% והסתכם ב-3.1 מיליארד דולר, יצוא ענף **ייצור מכונות וציוד** עלה באותה תקופה ב-34.0% והסתכם ב-3.3 מיליארד דולר, יצוא ענף **ייצור מוצרי מתכת בהרכבה, פרט למכונות ולציוד** עלה ב-24.0% והסתכם ב-2.1 מיליארד דולר, יצוא ענף **ייצור מחשבים, מכשור אלקטרוני ואופטי** עלה ב-18.6% והסתכם ב-12.6 מיליארד דולר. לעומת זאת, באותה תקופה ירד יצוא ענף **ייצור כימיקלים ומוצריהם** ב-8.2% והסתכם ב-8.0 מיליארד דולר.



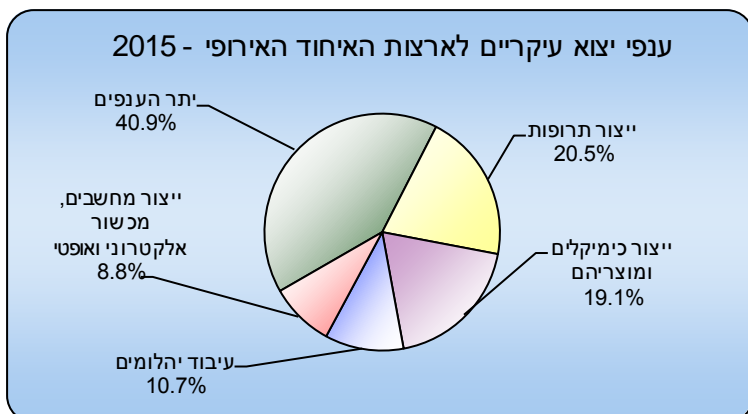
לנתוני התרשים

יצוא ענף **ייצור כימיקלים ומוצריהם** היווה בשנת 2015 12.4% לעומת 15.9% בשנת 2014 וחלקו של יצוא ענף **ייצור מחשבים, מכשור אלקטרוני ואופטי** עלה מ-16.5% ב-2014 ל-19.7% ב-2015.

יצוא סחורות לפי ענף כלכלי וקבוצת ארצות (לוח 1)

יצוא ענף **ייצור מחשבים, מכשור אלקטרוני ואופטי** לארצות אסיה היווה 59.2% מכלל היצוא בענף זה. יצוא ענף **ייצור כימיקלים ומוצריהם** לארצות האיחוד האירופי ולקבוצת יתר ארצות היה 38.5% ו-32.9% מכלל היצוא בענף זה, בהתאמה. יצוא ענף **ייצור תרופות** לארצות האיחוד האירופי ולארצות הברית היה 48.3% ו-46.5% מכלל היצוא בענף זה, בהתאמה.

יצוא סחורות לפי ענף כלכלי לארצות האיחוד האירופי

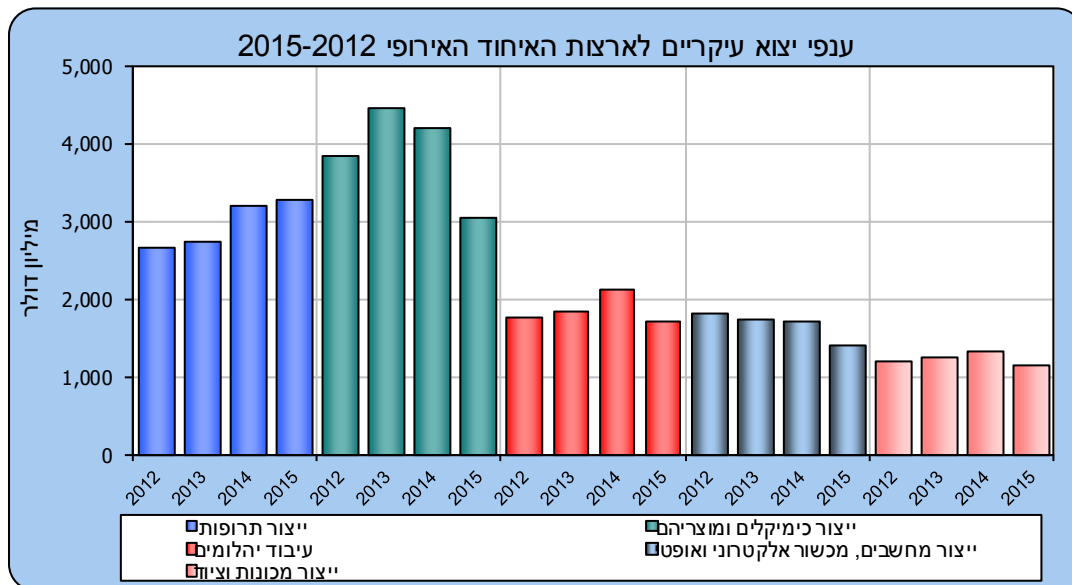


סך יצוא הסחורות לארצות האיחוד האירופי בשנת 2015 הסתכם ב-16.1 מיליארד דולר, ירידה של 14.5% לעומת שנת 2014. בשנת 2015 ירד יצוא ענפי **החקלאות, הייעור והדיג** ב-16.0% והסתכם ב-659.1 מיליון דולר. יצוא ענפי **התעשייה והחרושת** ירד ב-12.8% והסתכם ב-14.4 מיליארד דולר.

היקפי היצוא הגדולים ביותר היו בענפים: **ייצור תרופות** (3.3 מיליארד דולר), **ייצור כימיקלים ומוצריהם** (3.1 מיליארד דולר), **עיצוב יהלומים** (1.7 מיליארד דולר) ו**ייצור מחשבים, מכשור אלקטרוני ואופטי** (1.4 מיליארד דולר).

לנתוני התרשים

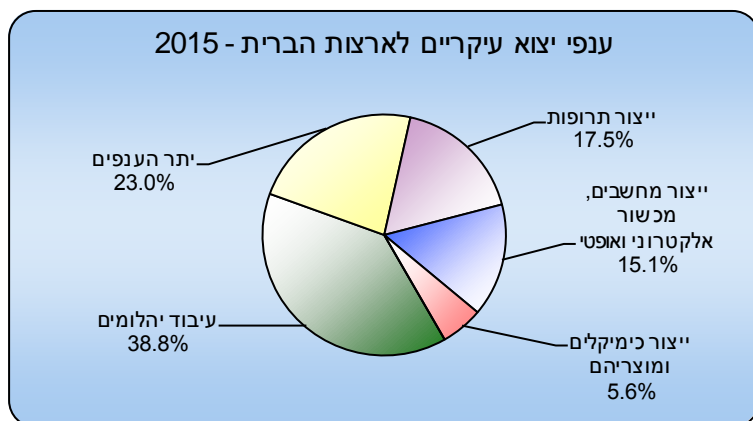
משנת 2010 יצוא ענף ייצור מחשבים, מכשור אלקטרוני ואופטי ירד ב-32.7%, יצוא ענף ייצור מוצרי מתכת בהרכבה, פרט למכונות ולציוד ירד ב-18.3% ויצוא ענף ייצור כימיקלים ומוצריהם ירד ב-12.9%. לעומת זאת, באותה תקופה עלה יצוא ענף ייצור תרופות ב-115.9%.



לנתוני התרשים

פירוט השינויים במשקלים של הענפים ביצוא לארצות האיחוד האירופי מראה שמשקל יצוא ענף ייצור כימיקלים ומוצריהם ירד מ-22.4% בשנת 2014 ל-19.1% בשנת 2015. לעומת זאת, חלקו של יצוא ענף ייצור תרופות מסך היצוא עלה מ-17.2% בשנת 2014 ל-20.5% בשנת 2015.

יצוא סחורות לפי ענף כלכלי לארצות הברית

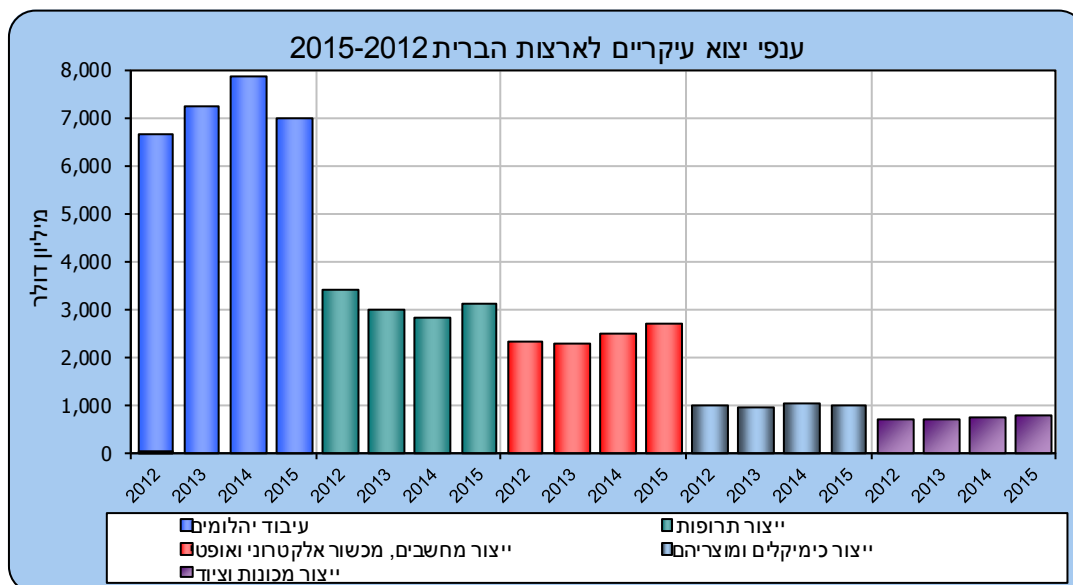


סך יצוא הסחורות לארצות הברית בשנת 2015 הסתכם ב-18.1 מיליארד דולר, ירידה של 2.4% לעומת שנת 2014. יצוא ענפי התעשייה והחרושת ירד ב-2.0% והסתכם ב-17.9 מיליארד דולר. לעומת זאת, יצוא ענפי החקלאות, הייעור והדיג עלה ב-1.7% והסתכם ב-97.7 מיליון דולר.

היקפי היצוא הגדולים ביותר היו בענפים: עיבוד יהלומים (7.0 מיליארד דולר), ייצור תרופות (3.2 מיליארד דולר), ייצור מחשבים, מכשור אלקטרוני ואופטי (2.7 מיליארד דולר) וייצור כימיקלים ומוצריהם (1.0 מיליארד דולר).

לנתוני התרשים

משנת 2010 יצוא ענף תרופות ירד ב-30.1% ויצוא ענף ייצור מוצרי מתכת בהרכבה, פרט למכונות וציוד ירד ב-19.9%. לעומת זאת, באותה תקופה עלה יצוא ענף ייצור מחשבים, מכשור אלקטרוני ואופטי ב-15.0%.



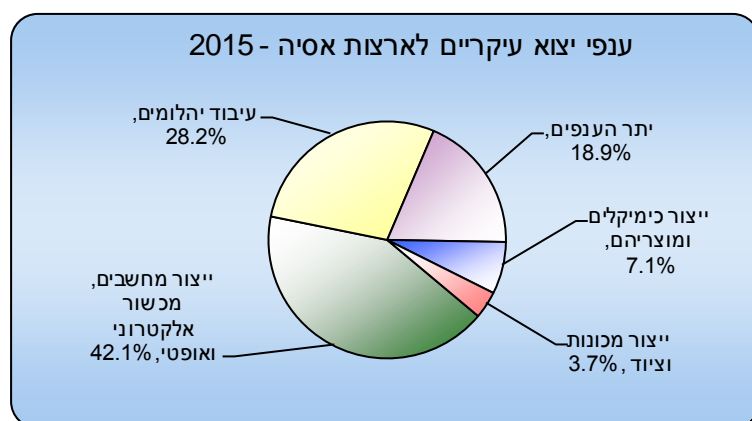
לנתוני התרשים

פירוט השינויים במשקלים של הענפים מראה שמשקל יצוא ענף **ייצור תרופות** עלה מ-15.3% בשנת 2014 ל-17.5% בשנת 2015.

יצוא סחורות לפי ענף כלכלי לארצות אסיה

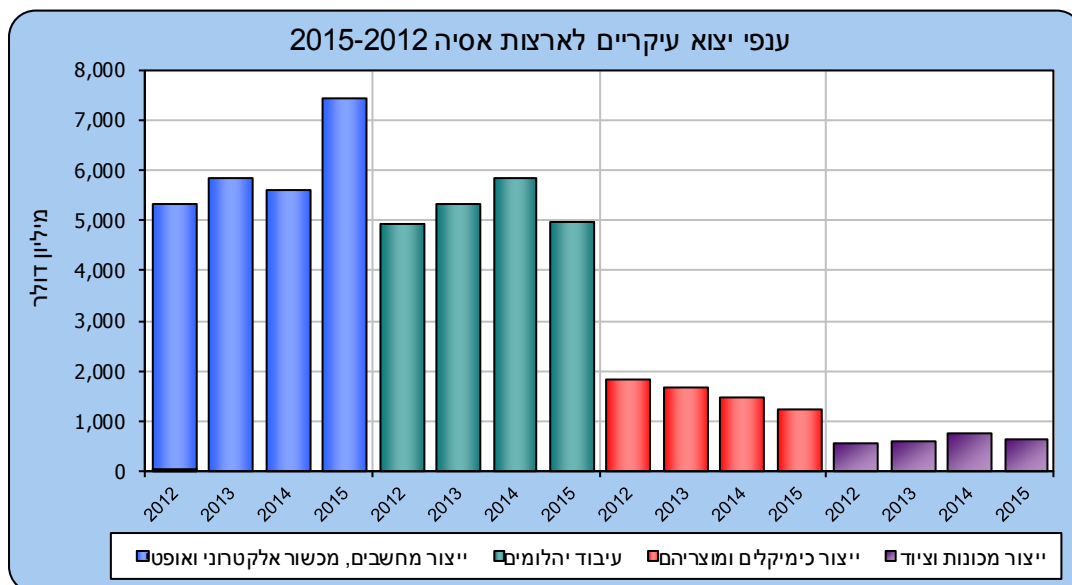
סך יצוא הסחורות לארצות אסיה בשנת 2015 הסתכם ב-17.7 מיליארד דולר, עלייה של 1.7% לעומת שנת 2014. ייצוא ענפי **התעשייה והחרושת** עלה ב-4.1% לעומת שנת 2014 והסתכם ב-16.2 מיליארד דולר. לעומת זאת, יצוא ענפי **החקלאות, הייעור והדיג** ירד ב-20.6% והסתכם ב-75.8 מיליון דולר.

היקפי היצוא הגדולים ביותר היו בענפים: **עיבוד יהלומים** (5.0 מיליארד דולר), **ייצור מחשבים, מכשור אלקטרוני ואופטי** (7.4 מיליארד דולר) ו**ייצור כימיקלים ומוצריהם** (1.3 מיליארד דולר).



לנתוני התרשים

משנת 2010 יצוא ענף **ייצור מחשבים, מכשור אלקטרוני ואופטי** עלה ב-62.8% ויצוא ענף **ייצור מכונות וציוד** עלה ב-41.3%. לעומת זאת, באותה תקופה ירד יצוא ענף **ייצור כימיקלים ומוצריהם** ב-22.3%.

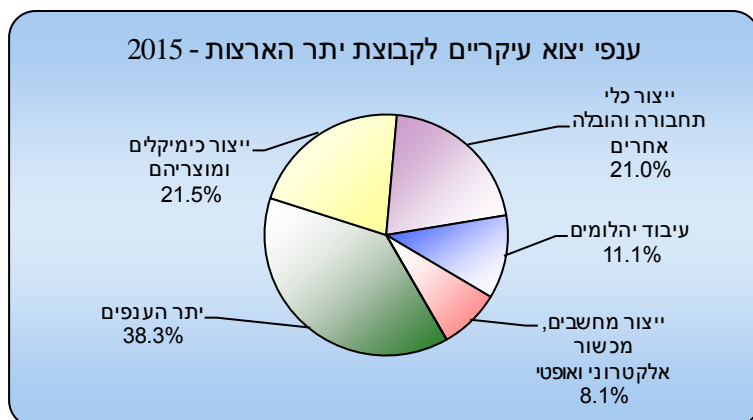


לנתוני התרשים

פירוט השינויים במשקלים של הענפים מראה שמשקל יצוא **ייצור מחשבים, מכשור אלקטרוני ואופטי** עלה מ-32.3% מסך היצוא בשנת 2014 ל-42.1% בשנת 2015 ומשקלו של **ייצור כימיקלים ומוצריהם** ירד מ-8.5% מסך היצוא בשנת 2014 ל-7.1% בשנת 2015.

יצוא סחורות לפי ענף כלכלי לקבוצת יתר ארצות העולם

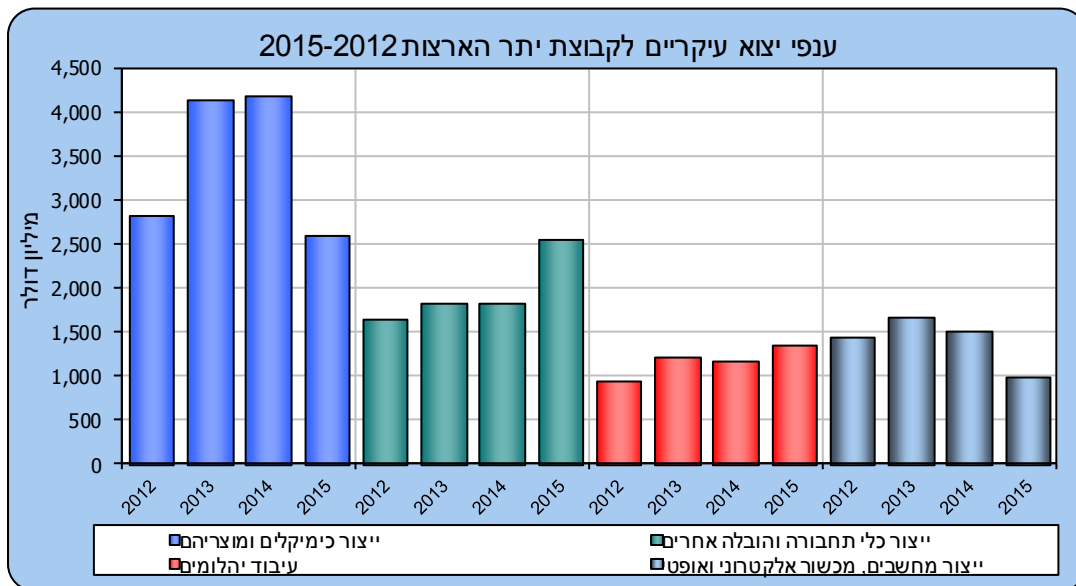
סך יצוא הסחורות לקבוצת יתר הארצות הסתכם ב-12.2 מיליארד דולר, ירידה של 14.3% לעומת שנת 2014. יצוא ענפי **החקלאות, הייעור והדיג** ירד ב-19.3% לעומת שנת 2014, והסתכם ב-336.6 מיליון דולר. יצוא ענפי **התעשייה והחרושת** ירד ב-13.9% והסתכם ב-11.6 מיליארד דולר.



היקפי היצוא הגדולים ביותר היו בענפים: **ייצור כימיקלים ומוצריהם** (2.6 מיליארד דולר), **ייצור כלי תחבורה והובלה אחרים** (2.6 מיליארד דולר), **עיבוד יהלומים** (1.4 מיליארד דולר).

משנת 2010 יצוא ענף **ייצור מחשבים, מכשור אלקטרוני ואופטי** ירד ב-36.2% והסתכם ב-1.0 מיליארד דולר. לעומת זאת, יצוא ענף **ייצור כימיקלים ומוצריהם** עלה ב-3.0%.

לנתוני התרשים

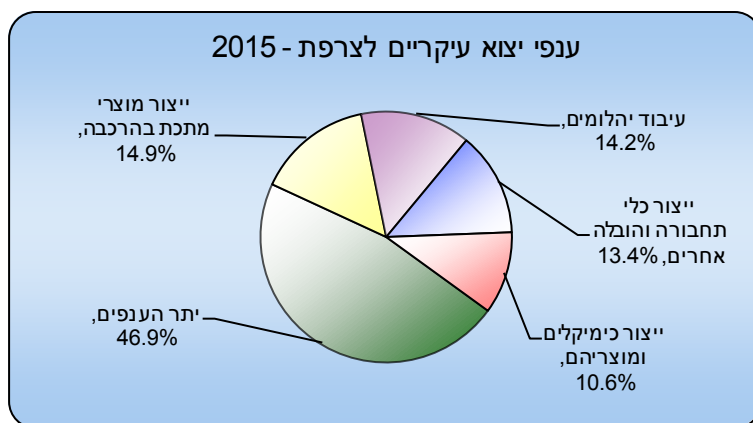


לנתוני התרשים

פירוט השינויים במשקלים של הענפים מראה שמשקל יצוא ענף **ייצור כימיקלים ומוצריהם** ירד מ-29.6% מסך היצוא בשנת 2014 ל-21.5% בשנת 2015 ומשקלו של ענף **ייצור מחשבים, מכשור אלקטרוני ואופטי** ירד מ-10.8% מסך היצוא בשנת 2014 ל-8.1% בשנת 2015.

יצוא סחורות לפי ענף כלכלי לארצות נבחרות

יצוא סחורות לפי ענף כלכלי לצרפת



סך יצוא הסחורות לצרפת הסתכם בשנת 2015 ב-1.7 מיליארד דולר, עלייה של 0.7% לעומת שנת 2014 ועלייה של 16.9% לעומת שנת 2012. יצוא ענפי **התעשייה והחרושת** עלה ב-2.1% לעומת שנת 2014 והסתכם ב-1.5 מיליארד דולר. יצוא ענפי **החקלאות, הייעור והדיג** ירד ב-12.3% לעומת שנת 2014 והסתכם ב-119.8 מיליון דולר בשנת 2015.

היקפי היצוא הגדולים ביותר לצרפת היו בענפים: **ייצור מוצרי מתכת בהרכבה, פרט למכונות ולציוד** (250.8 מיליון דולר), **עיבוד יהלומים** (239.1 מיליון דולר) ו**ייצור כלי תחבורה והובלה אחרים** (225.8 מיליון דולר).

לנתוני התרשים

יצוא ענף **עיבוד יהלומים** עלה ב-134.2% לעומת שנת 2010. לעומת זאת, יצוא ענף **ייצור מחשבים, מכשור אלקטרוני ואופטי** ירד ב-22.6% לעומת שנת 2010.

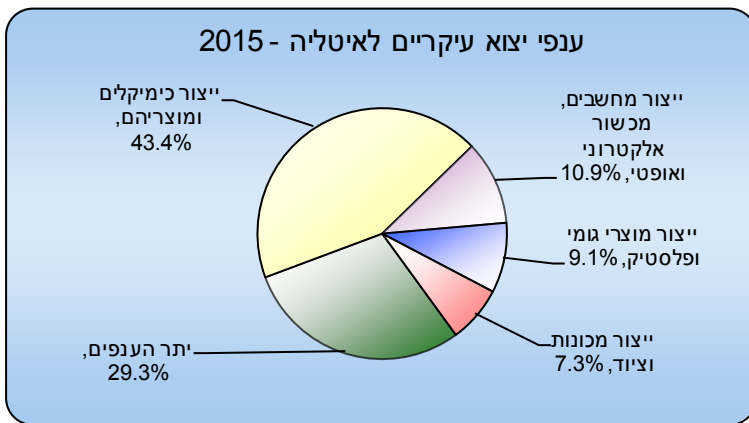
פירוט השינויים במשקלים של הענפים מראה שמשקל יצוא **ייצור מוצרי מתכת בהרכבה, פרט למכונות ולציוד** ירד מ-17.8% מסך היצוא בשנת 2014 ל-14.9% בשנת 2015.

יצוא סחורות לפי ענף כלכלי לאיטליה

סך יצוא הסחורות לאיטליה הסתכם ב-848.9 מיליון דולר, ירידה של 22.4% לעומת שנת 2014. יצוא ענפי **התעשייה והחרושת** ירד ב-23.1% לעומת שנת 2014 והסתכם ב-808.7 מיליון דולר. יצוא ענפי **החקלאות, הייעור והדיג** ירד ב-5.7% לעומת 2014 והסתכם ב-36.2 מיליון דולר.

היקף היצוא הגדול ביותר היה בענפים: **ייצור כימיקלים ומוצריהם** (368.2 מיליון דולר) ו**ייצור מחשבים, מכשור אלקטרוני ואופטי** (92.4 מיליון דולר).

יצוא ענף **כימיקלים ומוצריהם** ירד ב-40.9% לעומת שנת 2010 ויצוא ענף **ייצור מחשבים, מכשור אלקטרוני ואופטי** ירד משנת 2010 ב-12.3%.



לנתוני התרשים

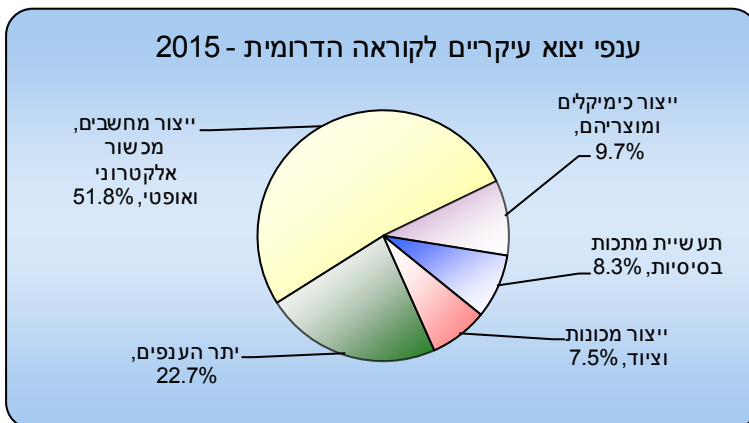
פירוט השינויים במשקלים של הענפים מראה שמשקל יצוא **ייצור כימיקלים ומוצריהם** ירד מ-48.1% מסך היצוא בשנת 2014 ל-43.4% בשנת 2015.

יצוא סחורות לפי ענף כלכלי לקוראה הדרומית

סך יצוא הסחורות לקוראה הדרומית בשנת 2015 הסתכם ב-575.2 מיליון דולר, ירידה של 8.3% לעומת שנת 2014. יצוא ענפי **התעשייה והחרושת** ירד ב-9.2% לעומת שנת 2014, והסתכם ב-559.2 מיליון דולר.

היקפי היצוא הגדולים ביותר היו בענפים: **ייצור מחשבים, מכשור אלקטרוני ואופטי** (297.9 מיליון דולר) ו**ייצור כימיקלים ומוצריהם** (56.0 מיליון דולר). יצוא ענף **ייצור מחשבים, מכשור אלקטרוני ואופטי** ירד ב-47.5% לעומת שנת 2010.

פירוט השינויים במשקלים של הענפים מראה שמשקל יצוא **ייצור מחשבים, מכשור אלקטרוני ואופטי** עלה מ-42.9% מסך היצוא בשנת 2014 ל-51.8% בשנת 2015.



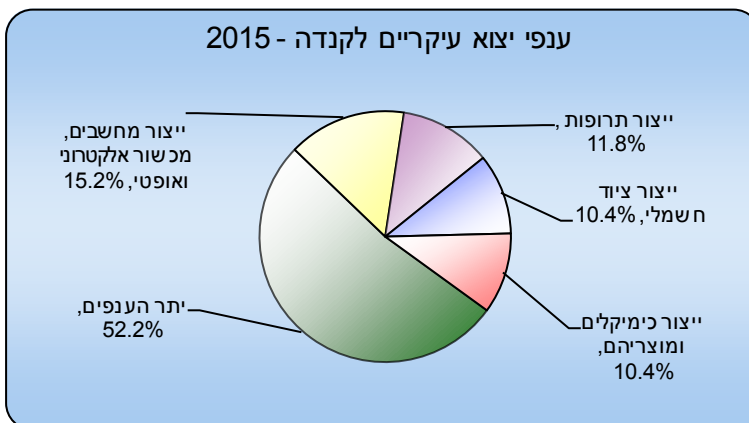
לנתוני התרשים

יצוא סחורות לפי ענף כלכלי לקנדה

סך יצוא הסחורות לקנדה הסתכם ב-556.3 מיליון דולר, ירידה של 5.4% לעומת שנת 2014. יצוא ענפי **התעשייה והחרושת** הסתכם ב-533.8 מיליון דולר (ירידה של 4.1% לעומת שנת 2014).

היקפי היצוא הגדולים ביותר היו בענפים: **ייצור מחשבים, מכשור אלקטרוני ואופטי** (84.5 מיליון דולר), **ייצור תרופות** (65.6 מיליון דולר).

פירוט השינויים במשקלים של הענפים מראה שמשקל יצוא **ייצור מחשבים, מכשור אלקטרוני ואופטי** היווה 15.2% בשנת 2015 והמשקל של יצוא **ייצור תרופות** ירד מ-14.1% מסך היצוא בשנת 2014 ל-11.8% בשנת 2015.



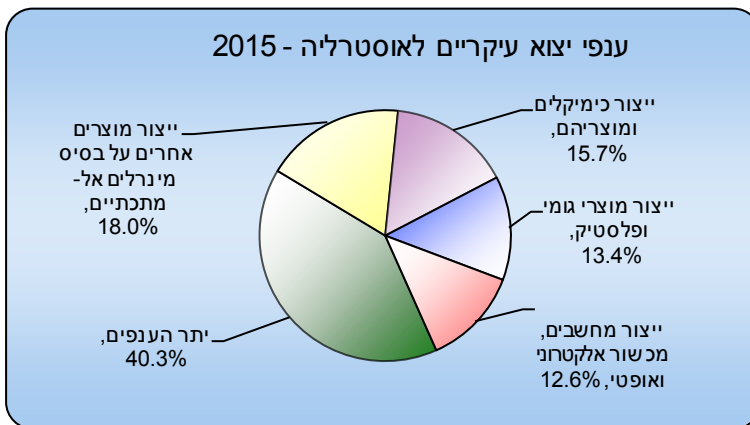
לנתוני התרשים

יצוא סחורות לפי ענף כלכלי לאוסטרליה

בשנת 2014 סך יצוא הסחורות לאוסטרליה הסתכם ב- 530.9 מיליון דולר, ירידה של 11.9% לעומת שנת 2014. יצוא ענפי התעשייה והחרושת ירד ב-11.5% לעומת שנת 2014, והסתכם ב-526.5 מיליון דולר.

היקפי היצוא הגדולים ביותר היו בענפים: **ייצור מוצרים אחרים על בסיס מינרלים אל-מתכתיים** (95.5 מיליון דולר), **ייצור כימיקלים ומוצריהם** (83.6 מיליון דולר).

יצוא ענף **ייצור כימיקלים ומוצריהם** ירד ב-19.6% לעומת שנת 2010. לעומת זאת, יצוא ענף **ייצור מוצרים אחרים על בסיס מינרלים אל-מתכתיים** עלה ב-70.8% לעומת שנת 2010.



לנתוני התרשים

פירוט השינויים במשקלים של הענפים מראה שמשקל יצוא **ייצור כימיקלים ומוצריהם** היווה 15.7% בשנת 2015 (ירידה של 3.6% לעומת 2014). לעומת זאת, המשקל של יצוא **ייצור מוצרים אחרים על בסיס מינרלים אל-מתכתיים** עלה מ-10.3% ב-2012 ל-18.0% בשנת 2015.

יצוין, כי ייתכנו הבדלים בין הנתונים בהודעה זו לבין נתוני סחר חוץ אחרים שפורסמו בעבר על ידי הלשכה המרכזית לסטטיסטיקה, וזאת בשל עיגולים בסיכומים ועדכון של הנתונים.

להגדרות והסברים

לפרסומים נוספים בנושא סחר חוץ