

ירושלים, כ"ב בתמוז תשע"ו
28 ביולי 2016
234/2016

נתונים מסקר כוח אדם לחודש יוני ולרבעון שני 2016 Labour Force Survey Data, June and 2nd Quarter of 2016

בהודעה זו כל הנתונים הם נתונים מנוכי עונתיות

(ללוחות הירחון סקרי כוח אדם 6/2016, ללוחות הרבעון סקרי כוח אדם 2/2016)

סדרות נתונים מנוכי עונתיות מבוססות בחלקן על נתוני העבר מסקר כוח אדם במבנה הרבעוני, ולכן בעתיד ייתכנו שינויים בסדרות אלה לאחר שהן יוחלפו באופן מלא בסדרות המבוססות על נתוני סקר כוח אדם במבנה החודשי.

יוני 2016:

- אחוז הבלתי מועסקים מכוח העבודה בקרב בני 15 ומעלה - 4.8% (ללא שינוי לעומת מאי 2016).
- אחוז בני 15 ומעלה בכוח העבודה - 64.1% (לעומת 64.2% במאי 2016).
- שיעור התעסוקה (אחוז המועסקים מכלל האוכלוסייה) בקרב בני 15 ומעלה - 61.1% (ללא שינוי לעומת מאי 2016).

הרבעון השני של 2016 - חודשים אפריל-יוני:

- אחוז הבלתי מועסקים מכוח העבודה בקרב בני 15 ומעלה - 4.8% (לעומת 5.2% ברבעון הראשון 2016).
- אחוז בני 15 ומעלה בכוח העבודה - 64.2% (ללא שינוי לעומת הרבעון הראשון 2016).
- שיעור התעסוקה בקרב בני 15 ומעלה - 61.2% (לעומת 60.8% ברבעון הראשון 2016).
- אחוז הבלתי מועסקים מכוח העבודה בקרב בני 25-64 - 4.0% (לעומת 4.5% ברבעון הראשון 2016).
- אחוז בני 25-64 בכוח העבודה - 80.1% (לעומת 79.7% ברבעון הראשון 2016).
- שיעור התעסוקה בקרב בני 25-64 - 76.9% (לעומת 76.1% ברבעון הראשון 2016).
- אחוז המועסקים שעובדים בהיקף מלא בדרך כלל מכלל המועסקים - 78.2% (לעומת 77.7% ברבעון הראשון 2016).

סקר כוח אדם הוא המקור העיקרי למידע על כוח העבודה בישראל והוא נערך באופן שוטף על ידי הלשכה המרכזית לסטטיסטיקה.

מתחילת שנת 2016 רואיינו בממוצע בכל חודש באופן שוטף כ-21,100 בני 15 ומעלה. אוכלוסיית הסקר כוללת את התושבים הקבועים של מדינת ישראל, כמו גם תיירים ותושבים ארעיים השוהים בישראל יותר משנה ברציפות. הסקר מאפשר מעקב אחר ההתפתחות בכוח העבודה, גודלו ותכונותיו, היקף האבטלה ועוד.

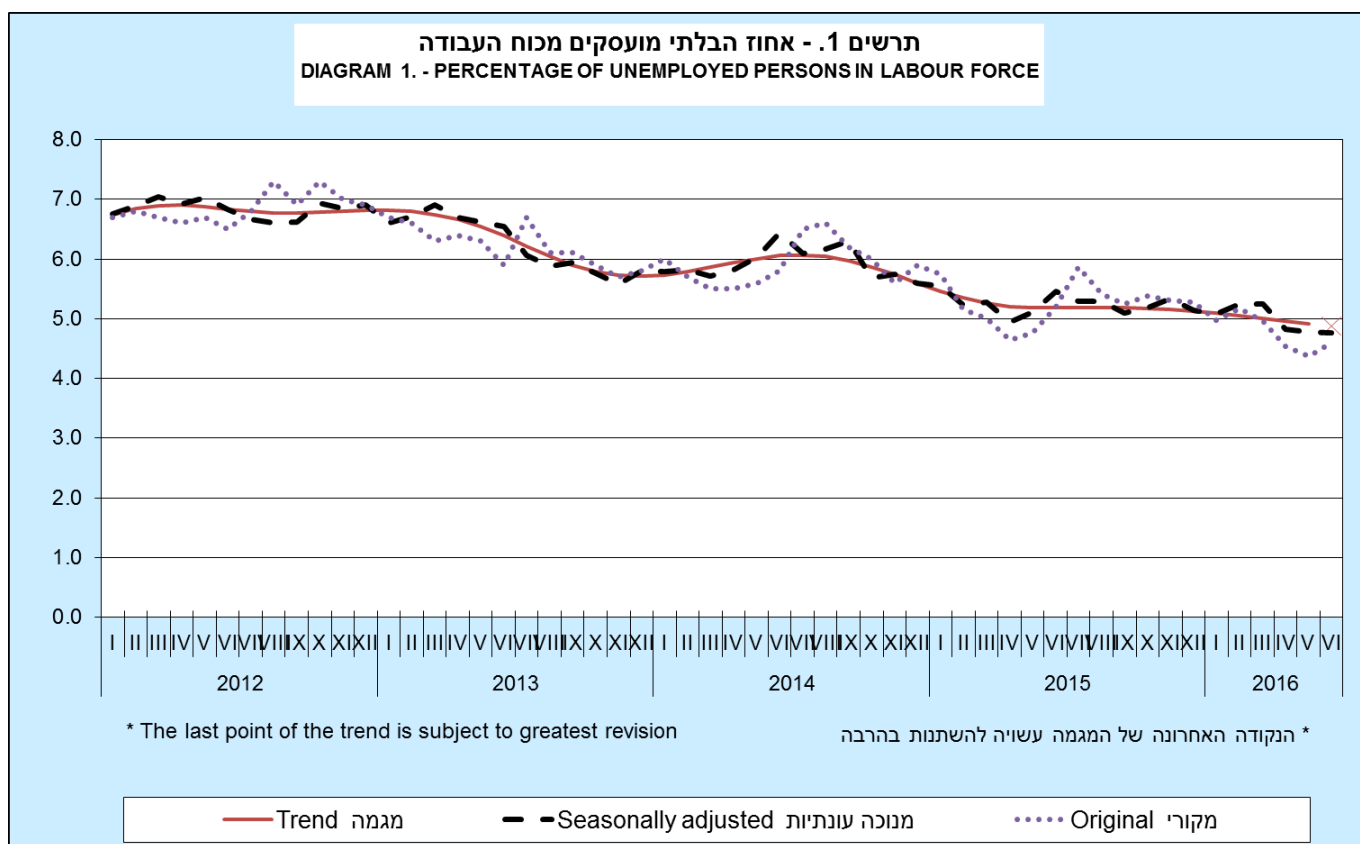
יוני 2016 (נתונים מנוכי עונתיות)

ביוני 2016 היה מספר המשתתפים בכוח העבודה בקרב בני 15 ומעלה 3.921 מיליון נפש. מהם 3.734 מיליון מועסקים ו-187 אלף בלתי מועסקים. בקרב המועסקים, 1.975 מיליון היו גברים (לעומת 1.968 מיליון במאי 2016) ו-1.759 מיליון היו נשים (לעומת 1.765 מיליון במאי 2016).

אחוז בני 15 ומעלה המשתתפים בכוח העבודה ביוני 2016 ירד ל-64.1% (לעומת 64.2% במאי 2016). אחוז זה בקרב הגברים בני 15 ומעלה (ראה תרשים 3) ירד ל-69.2% (לעומת 69.4% במאי 2016), ואילו בקרב הנשים בנות 15 ומעלה אחוז זה הגיע ל-59.3% (ללא שינוי לעומת מאי 2016).

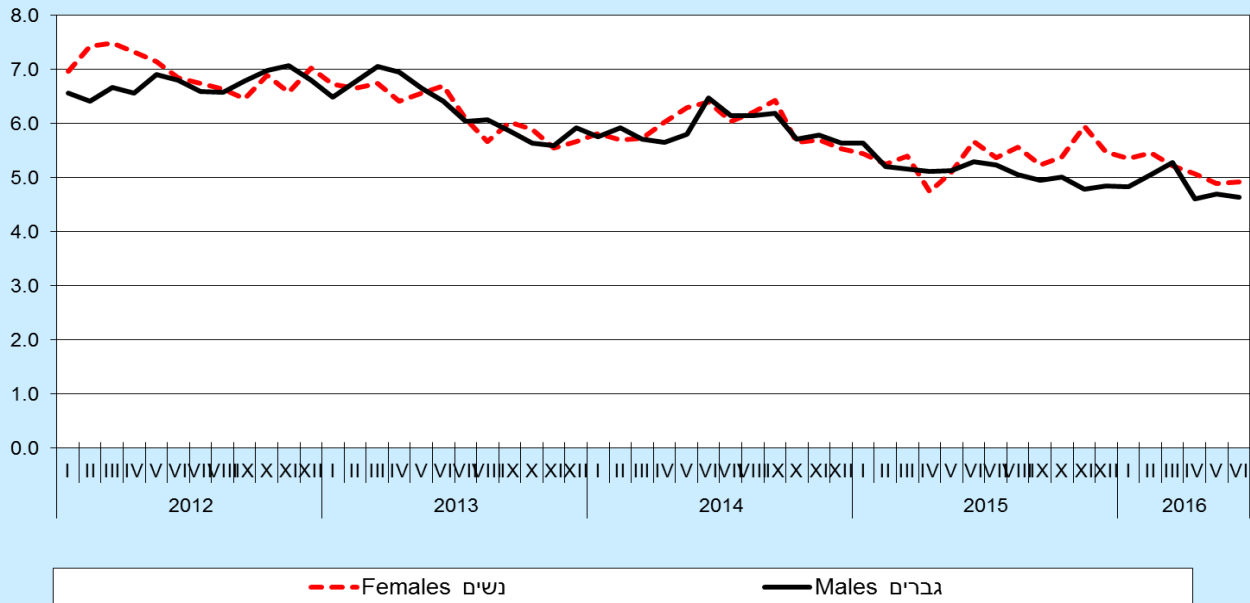
אחוז הבלתי מועסקים מכוח העבודה בקרב בני 15 ומעלה (ראה תרשים 1) ביוני 2016 הגיע ל-4.8% (ללא שינוי לעומת מאי 2016). אחוז הגברים בני 15 ומעלה הבלתי מועסקים (ראה תרשים 2) ירד ל-4.6% (לעומת 4.7% בחודש הקודם), ואילו אחוז הנשים בנות 15 ומעלה הבלתי מועסקות הגיע ל-4.9% (ללא שינוי לעומת החודש הקודם).

שיעור התעסוקה (המחושב כאחוז המועסקים מכלל האוכלוסייה) בקרב בני 15 ומעלה הגיע ל-61.1% ביוני 2016 (ללא שינוי לעומת מאי 2016). שיעור התעסוקה בקרב הגברים בני 15 ומעלה (ראה תרשים 4) ירד ל-66.0% (לעומת 66.1% בחודש הקודם), ואילו בקרב הנשים בנות 15 ומעלה שיעור זה הגיע ל-56.4% (ללא שינוי לעומת החודש הקודם).



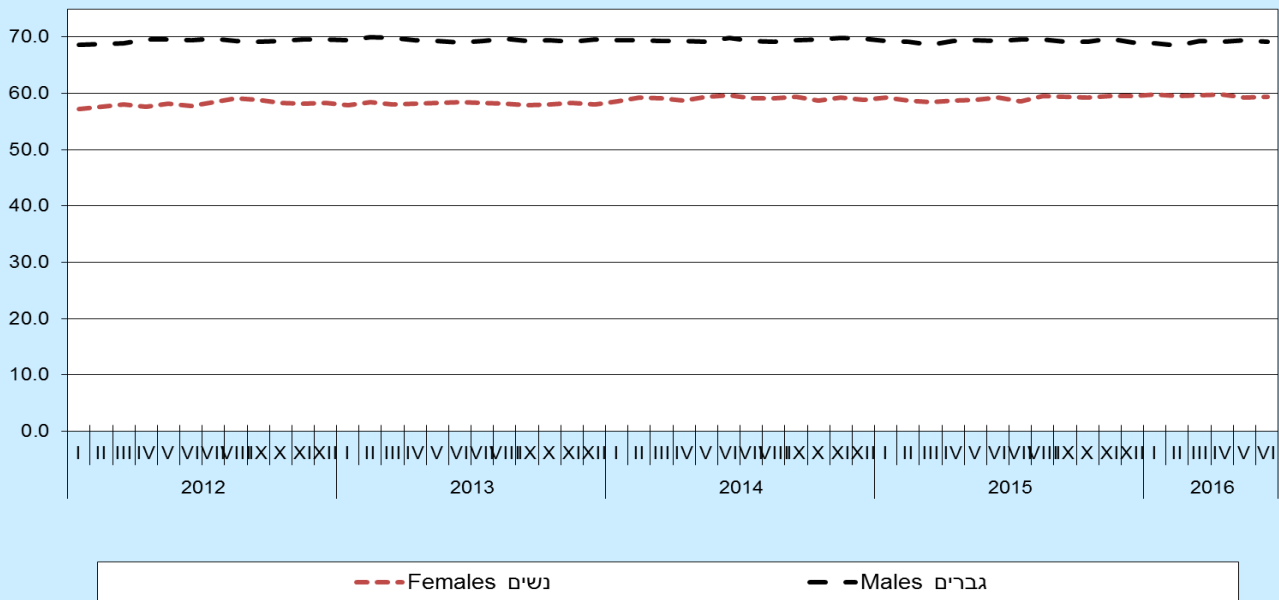
[לנתוני תרשים 1](#)

תרשים 2. - אחוז הבלתי מועסקים מכוח העבודה, לפי מין (נתונים מנוכי עונתיות)
 DIAGRAM 2. - PERCENTAGE OF UNEMPLOYED PERSONS IN LABOUR FORCE, BY SEX
 (SEASONALLY ADJUSTED DATA)

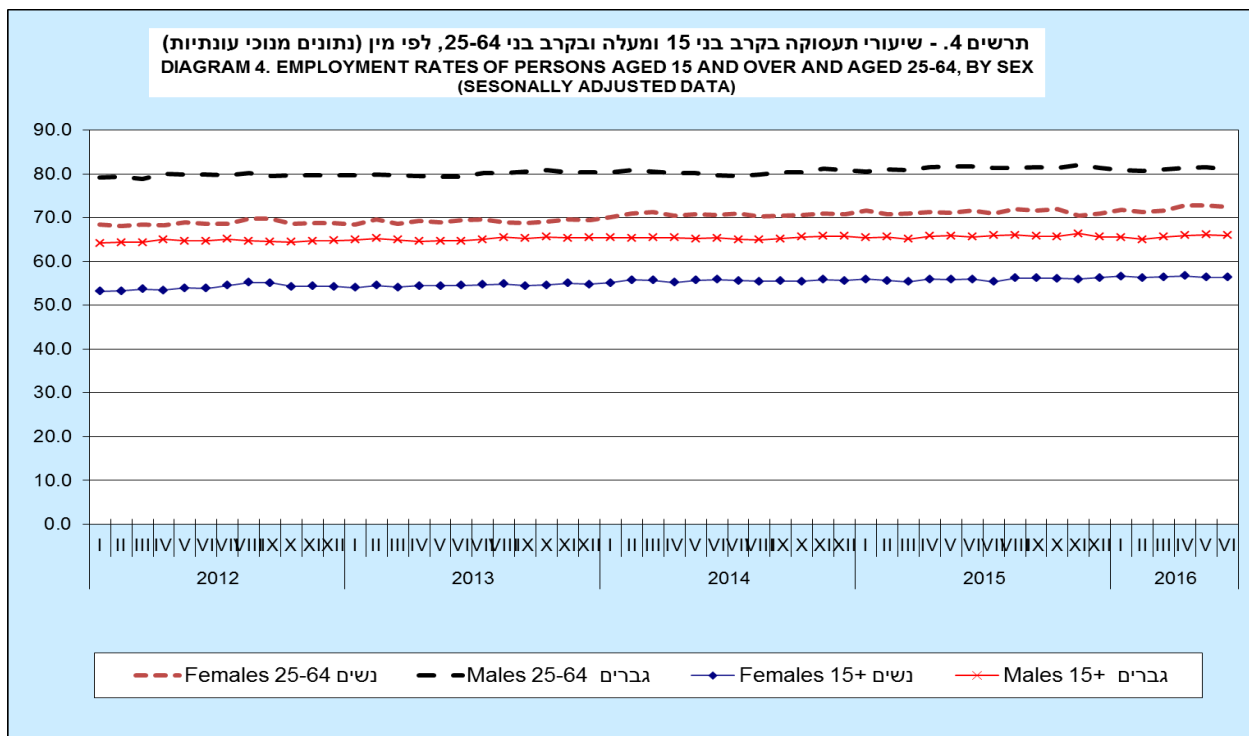


[לנתוני תרשים 2](#)

תרשים 3. - אחוז המשתתפים בכוח העבודה, לפי מין (נתונים מנוכי עונתיות)
 DIGRAM 3. - PERCENTAGE IN THE LABOUR FORCE, BY SEX
 (SEASONALLY ADJUSTED DATA)



[לנתוני תרשים 3](#)



[לנתוני תרשים 4](#)

ממוצע לרבעון השני (אפריל-יוני) של 2016 (נתונים מנוכי עונתיות)

ברבעון השני של 2016 היה מספר המשתתפים בכוח העבודה בקרב בני 15 ומעלה 3.921 מיליון נפש. מהם 3.733 מיליון מועסקים ו-188 אלף בלתי מועסקים. בקרב המועסקים, 1.968 מיליון היו גברים (לעומת 1.942 מיליון ברבעון הראשון 2016) ו-1.765 מיליון היו נשים (לעומת 1.754 מיליון ברבעון הראשון 2016).

אחוז בני 15 ומעלה המשתתפים בכוח העבודה ברבעון השני של 2016 הגיע ל-64.2% (ללא שינוי לעומת הרבעון הראשון 2016). אחוז זה בקרב הגברים בני 15 ומעלה עלה ל-69.2% (לעומת 68.9% ברבעון הקודם), ואילו בקרב הנשים בנות 15 ומעלה אחוז זה ירד ל-59.5% (לעומת 59.7% ברבעון הקודם).

אחוז הבלתי מועסקים מכוח העבודה בקרב בני 15 ומעלה ירד ברבעון השני של 2016 ל-4.8% (לעומת 5.2% ברבעון הראשון 2016). אחוז הגברים בני 15 ומעלה הבלתי מועסקים ירד ל-4.6% (לעומת 5.1% ברבעון הקודם), ואחוז הנשים בנות 15 ומעלה הבלתי מועסקות ירד ל-5.0% (לעומת 5.3% ברבעון הקודם).

בקרב בני 25-64 אחוז המשתתפים בכוח העבודה עלה ל-80.1% ברבעון השני של 2016 (לעומת 79.7% ברבעון הראשון 2016). אחוז ההשתתפות בקרב הגברים בני 25-64 עלה ל-84.7% (לעומת 84.5% ברבעון הקודם), ובקרב הנשים בנות 25-64 עלה אחוז זה ל-75.7% (לעומת 75.1% ברבעון הקודם).

אחוז הבלתי מועסקים מכוח העבודה בקרב בני 25-64 ירד ל-4.0% ברבעון השני של 2016 (לעומת 4.5% ברבעון הראשון 2016). בקרב הגברים בני 25-64 אחוז הבלתי מועסקים ירד ל-4.0% (לעומת 4.3% ברבעון הקודם), ובקרב הנשים בנות 25-64 אחוז הבלתי מועסקות ירד ל-4.0% (לעומת 4.6% ברבעון הקודם).

מספר המועסקים ברבעון השני של 2016 הגיע ל-3.733 מיליון נפש (לעומת 3.696 מיליון ברבעון הראשון 2016). מספרם של **המועסקים שעובדים בהיקף מלא (35 שעות ויותר בשבוע) בדרך כלל** עלה ב-1.9% לעומת הרבעון הראשון 2016 (תוספת של כ-55 אלף מועסקים), ואילו מספרם של **המועסקים שעובדים בהיקף חלקי (פחות מ-35 שעות בשבוע) בדרך כלל** ירד ב-1.5% לעומת הרבעון הראשון 2016 (ירידה של 12 אלף מועסקים). אחוז **המועסקים שעובדים בהיקף מלא בדרך כלל** מכלל המועסקים עלה ל-78.2% (לעומת 77.7% ברבעון הקודם). בקרב **הגברים** אחוז זה ירד ל-87.0% (לעומת 87.1% ברבעון הקודם), ואילו בקרב **הנשים** אחוז זה עלה ל-68.5% (לעומת 67.2% ברבעון הקודם). (נתונים מפורטים בלוחות 1.24-1.26 ב"[רבעון סקר כוח אדם - סטטיסטיקה של עבודה ושכר](#)" באתר האינטרנט)

מספרם של **המועסקים שעבדו בהיקף מלא (35 שעות ויותר) בשבוע הקובע** עלה ב-3.8% לעומת הרבעון הראשון 2016 (תוספת של 94 אלף מועסקים), ומספרם של **המועסקים שעבדו בהיקף חלקי (פחות מ-35 שעות) בשבוע הקובע** עלה ב-0.1% לעומת הרבעון הראשון 2016 (תוספת של כאלף מועסקים). מספרם של **המועסקים הנעדרים זמנית מעבודתם** בשבוע הקובע עלה ברבעון השני של 2016 ב-1.3% לעומת הרבעון הראשון 2016 (תוספת של כ-4 אלף מועסקים). (נתונים מפורטים בלוחות 1.4-1.6 ב"[רבעון סקר כוח אדם - סטטיסטיקה של עבודה ושכר](#)" באתר האינטרנט)

שיעור התעסוקה (המחושב כאחוז המועסקים מכלל האוכלוסייה) **בקרב בני 15 ומעלה** עלה ל-61.2% ברבעון השני של 2016 (לעומת 60.8% ברבעון הראשון של 2016). שיעור התעסוקה **בקרב הגברים בני 15 ומעלה** עלה ל-66.0% (לעומת 65.4% ברבעון הקודם) ואילו שיעור התעסוקה **בקרב הנשים בנות 15 ומעלה** הגיע ל-56.5% (ללא שינוי לעומת הרבעון הקודם). בקרב **בני 25-64** שיעור התעסוקה עלה ל-76.9% (לעומת 76.1% ברבעון הקודם). שיעור התעסוקה **בקרב הגברים בני 25-64** עלה ל-81.3% (לעומת 80.8% ברבעון הקודם), ובקרב **הנשים בנות 25-64** שיעור התעסוקה עלה ל-72.6% (לעומת 71.6% ברבעון הקודם). (ראה נתונים מפורטים בלוח 1.23 ב"[רבעון סקר כוח אדם - סטטיסטיקה של עבודה ושכר](#)" באתר האינטרנט)

ממוצע שעות העבודה בשבוע למועסק עלה ל-36.5 ברבעון השני של 2016 (לעומת 36.1 ברבעון הקודם). **ממוצע שעות עבודה בשבוע לשכיר** עלה ל-36.4 ברבעון השני של 2016 (לעומת 36.0 ברבעון הקודם).

מספר **המועסקים חלקית שלא מרצון** (חיפשו עבודה מלאה או נוספת ולא מצאו) הגיע לכ-90 אלף ברבעון השני של 2016 (ירידה של 4.4% לעומת הרבעון הקודם), וחלקם מכלל המועסקים ירד ל-2.4% (לעומת 2.6% ברבעון הקודם). חלקם של **הגברים המועסקים חלקית שלא מרצון** מכלל הגברים המועסקים עלה ל-1.5% (לעומת 1.3% ברבעון הקודם) וחלקן של **הנשים המועסקות חלקית שלא מרצון** מכלל הנשים המועסקות ירד ל-3.5% (לעומת 4.0% ברבעון הקודם). (ראה נתונים מפורטים בלוח 2.9 ב"[רבעון סקר כוח אדם - סטטיסטיקה של עבודה ושכר](#)" באתר האינטרנט)

תכונות כוח העבודה לפי מחוז מגורים

(נתונים מפורטים בלוחות 1.11-1.16 ב"רבעון סקר כוח אדם - סטטיסטיקה של עבודה ושכר" באתר האינטרנט)

אחוז הבלתי מועסקים בקרב בני 15 ומעלה ירד ברוב המחוזות ברבעון השני של 2016 בהשוואה לרבעון הראשון של 2016. במחוז ירושלים הגיע אחוז הבלתי מועסקים ל-6.5% (לעומת 6.9%), במחוז הצפון ל-5.7% (לעומת 6.0%), במחוז חיפה ל-5.7% (לעומת 5.8%), במחוז המרכז ל-3.9% (ללא שינוי לעומת הרבעון הקודם), במחוז תל אביב ל-3.4% (לעומת 4.5%), ובמחוז הדרום ל-5.4% (לעומת 6.4%).

אחוז ההשתתפות בכוח העבודה בקרב בני 15 ומעלה עלה במחצית מהמחוזות ברבעון השני של 2016 בהשוואה לרבעון הראשון של 2016. במחוז ירושלים הגיע אחוז ההשתתפות בכוח העבודה ל-53.9% (לעומת 54.9%), במחוז הצפון ל-57.7% (לעומת 57.6%), במחוז חיפה ל-63.6% (לעומת 63.0%), במחוז המרכז ל-70.1% (לעומת 70.3%), במחוז תל אביב ל-69.4% (לעומת 69.7%), ובמחוז הדרום ל-62.1% (לעומת 61.3%).

שיעור התעסוקה בקרב בני 15 ומעלה עלה ברוב המחוזות ברבעון השני של 2016 בהשוואה לרבעון הראשון של 2016. במחוז ירושלים הגיע שיעור התעסוקה ל-50.4% (לעומת 51.1%), במחוז הצפון ל-54.4% (לעומת 54.2%), במחוז חיפה ל-59.9% (לעומת 59.4%), במחוז המרכז ל-67.4% (לעומת 67.5%), במחוז תל אביב ל-67.1% (לעומת 66.6%), ובמחוז הדרום ל-58.8% (לעומת 57.4%).

מועסקים לפי ענף כלכלי (לפי הסיווג החדש של ענפי כלכלה) (מהדורה מעודכנת), פרסום טכני מס' 80

(נתונים מפורטים בלוחות 2.1 ו-2.5 ב"רבעון סקר כוח אדם - סטטיסטיקה של עבודה ושכר" באתר האינטרנט)

ברבעון השני של 2016 גדל מספר המועסקים בכ-36 אלף לעומת הרבעון הראשון של 2016. מספר השכירים ברבעון השני של 2016 הגיע ל-3.251 מיליון (לעומת 3.220 מיליון ברבעון הראשון של 2016). בלוח 1 להלן מוצגים מספר המועסקים ומספר השכירים לפי ענף כלכלי ברבעון השני של 2016 וברבעון הראשון של 2016.

בקרב המועסקים, התוספות הגדולות היו בענף מינהל מקומי, ציבורי וביטחון וביטוח לאומי (כ-15 אלף מועסקים), בענף שירותים מקצועיים, מדעיים וטכניים ובענף שירותי אירוח ואוכל (כ-7 אלף מועסקים בכל אחד מהענפים), בענף שירותים פיננסיים ושירותי ביטוח ובענף חינוך (כ-6 אלף מועסקים בכל אחד מהענפים).

הירידות הגדולות היו בענף מסחר סיטוני וקמעוני ותיקון כלי רכב מנועיים (כ-9 אלף מועסקים), בענף תעשייה; כרייה וחציבה (כ-5 אלף מועסקים), בענף משקי בית כמעסיקים ובענף פעילויות בנדל"ן (כ-3 אלף מועסקים בכל אחד מהענפים).

בקרב השכירים, התוספות הגדולות היו בענף מינהל מקומי, ציבורי וביטחון וביטוח לאומי (כ-15 אלף שכירים), בענף שירותי אירוח ואוכל (כ-9 אלף שכירים), בענף שירותים מקצועיים, מדעיים וטכניים, בענף חינוך ובענף שירותים פיננסיים ושירותי ביטוח (כ-8 אלף שכירים בכל אחד מהענפים).

הירידות הגדולות היו בענף מסחר סיטוני וקמעוני ותיקון כלי רכב מנועיים (כ-13 אלף שכירים), בענף תעשייה; כרייה וחציבה (כ-9 אלף שכירים), בענף משקי בית כמעסיקים (כ-5 אלף שכירים) ובענף שירותים אחרים (כ-3 אלף שכירים).

לוח 1.- מועסקים ושכירים לפי ענף כלכלי (סיווג 2011), רבעון ראשון 2016 ורבעון שני 2016, נתונים מנוכי עונתיות, אלפים
 TABLE 1.- EMPLOYED PERSONS AND EMPLOYEES, BY INDUSTRY (2011 CLASSIFICATION) 1st QUARTER AND 2nd QUARTER OF 2016, SEASONALLY ADJUSTED DATA, THOUSANDS

Section	Description	שכירים Employees		מועסקים Employed persons		תיאור	סדר
		רבעון Quarter 2/2016	רבעון Quarter 1/2016	רבעון Quarter 2/2016	רבעון Quarter 1/2016		
Total (1)		3,250.5	3,220.4	3,732.6	3,696.3		סך הכל (1)
A	Agriculture, forestry and fishing	21.6	22.9	37.5	38.6	חקלאות, ייעור ודיג	A
B+C	Manufacturing; Mining and quarrying	378.2	387.6	412.0	416.9	תעשייה; כרייה וחציבה	B+C
D	Electricity supply	16.8	13.2	16.8	13.2	אספקת חשמל	D
E	Water supply, sewerage and waste management	16.5	15.7	16.8	16.1	אספקת מים, שירותי ביוב וטיהור וטיהור וטיפול בפסולת	E
F	Construction	142.5	140.8	185.5	184.7	בינוי	F
G	Wholesale and retail trade and repair of motor vehicles	368.0	380.7	432.3	441.0	מסחר סיטוני וקמעוני ותיקון כלי רכב מנועיים	G
H	Transportation, storage, postal and courier activities	130.9	126.7	154.4	151.3	שירותי תחבורה, אחסנה, דואר ובלדרות	H
I	Accommodation and food service activities	151.1	142.3	167.7	160.7	שירותי אירוח ואוכל	I
J	Information and communications	166.3	164.1	183.9	180.7	מידע ותקשורת	J
K	Financial and insurance activities	122.0	114.4	131.1	125.3	שירותים פיננסיים ושירותי ביטוח	K
L	Real estate activities	19.0	20.0	30.6	33.3	פעילויות בנדל"ן	L
M	Professional, scientific and technical activities	185.9	178.1	275.5	268.3	שירותים מקצועיים, מדעיים וטכניים	M
N	Administrative and support service activities	142.2	141.3	156.4	157.7	שירותי ניהול ותמיכה	N
O	Local, public and defence administration and social security	374.4	359.5	377.7	363.1	מינהל מקומי, ציבורי וביטחון וביטוח לאומי	O
P	Education	436.3	428.5	461.1	455.6	חינוך	P
Q	Human health and social work activities	352.4	352.8	400.0	399.6	שירותי בריאות, רווחה וסעד	Q
R	Arts, entertainment and recreation	45.4	41.8	72.0	70.1	אמנות, בידור ופנאי	R
S	Other service activities	56.9	60.2	88.4	88.9	שירותים אחרים	S
T	Households as employers	57.1	61.6	63.5	66.7	משקי בית כמעסיקים	T

(1) Incl. employed persons or employees in the industry "Activities of extraterritorial organizations and bodies" (Category U), and persons whose industry is not known.

(1) כולל מועסקים או שכירים בענף "ארגונים וגופים חוץ-מדינתיים" (סדר U), ומועסקים או שכירים שהענף הכלכלי שלהם אינו ידוע.

מועסקים לפי משלח יד (לפי הסיווג החדש של משלחי יד, פרסום טכני מס' 81)

(נתונים מפורטים בלוחות 2.10 ו-2.14 ב"רבעון סקר כוח אדם - סטטיסטיקה של עבודה ושכר" באתר האינטרנט)

בלוח 2 להלן מוצגים מספר המועסקים והשכירים לפי משלחי יד ברבעון השני של 2016 וברבעון הראשון של 2016.

בקרב המועסקים, התוספות הגדולות היו בקרב בעלי משלח יד אקדמי (כ-14 אלף מועסקים), בקרב מנהלים (כ-11 אלף מועסקים) ובקרב פקידים כללים ועובדי משרד (כ-8 אלף מועסקים).

הירידה הגדולה היתה בקרב הנדסאים, טכנאים, סוכנים ובעלי משלח יד נלווה (כ-19 אלף מועסקים).

בקרב השכירים, התוספות הגדולות היו בקרב בעלי משלח יד אקדמי (כ-19 אלף שכירים) ובקרב פקידים כללים ועובדי משרד (כ-7 אלף שכירים).

הירידות היו בקרב הנדסאים, טכנאים, סוכנים ובעלי משלח יד נלווה (כ-13 אלף שכירים) ובקרב עובדים מקצועיים בתעשייה ובבינוי ועובדים מקצועיים אחרים (3 אלף שכירים).

לוח 2. מועסקים ושכירים לפי משלח יד (סיווג 2011), רבעון ראשון 2016 ורבעון שני 2016, נתונים מוכי עונתיות, אלפים
TABLE 2.- EMPLOYED PERSONS AND EMPLOYEES, BY OCCUPATIONS (2011 CLASSIFICATION), 1st QUARTER AND 2nd QUARTER OF 2016, SEASONALLY ADJUSTED DATA, THOUSANDS

Major group	Description	שכירים Employees		מועסקים Employed persons		תיאור	סדר
		רבעון Quarter 2/2016	רבעון Quarter 1/2016	רבעון Quarter 2/2016	רבעון Quarter 2016/1		
Total (1)		3,250.5	3,220.4	3,732.6	3,696.3		סך הכל (1)
1	Managers	348.0	347.4	403.8	393.4	מנהלים	1
2	Professionals	784.5	765.9	934.7	920.9	בעלי משלח יד אקדמי	2
3	Practical engineers, technicians, agents and associate professionals	408.0	420.8	474.7	494.0	הנדסאים, טכנאים, סוכנים ובעלי משלח יד נלווה	3
4	Clerical support workers	245.0	238.2	253.5	245.3	פקידים כלליים ועובדי משרד	4
5	Service and sales workers	604.7	603.6	685.0	680.5	עובדי מכירות ושירותים	5
6	Skilled agricultural, forestry and fishery workers	17.2	17.0	34.9	32.6	עובדים מקצועיים בחקלאות, בייעור ובדיג	6
7-8	Skilled workers in manufacturing and construction, and other skilled workers	396.5	399.5	492.6	491.5	עובדים מקצועיים בתעשייה ובבינוי ועובדים מקצועיים אחרים	7-8
9	Elementary occupations	213.6	213.4	221.3	221.6	עובדים בלתי מקצועיים	9

(1) Incl. employed persons or employees whose occupation is not known.

(1) כולל מועסקים או שכירים שמשלח ידם אינו ידוע.

* נתונים נוספים בנושא זה מתפרסמים ב"רבעון סקר כוח אדם - סטטיסטיקה של עבודה ושכר" באתר האינטרנט של הלשכה המרכזית לסטטיסטיקה: www.cbs.gov.il

[הסברים והגדרות](#)