

ירושלים, ד' באלול תשע"ו
7 בספטמבר 2016
272/2016

השכר הממוצע למשרת שכיר של עובדים ישראלים בחודש יוני 2016 Average Wages per Employee Job of Israeli Workers in June 2016

על פי נתונים מקוריים¹ - חודש יוני 2016 (ממוצע לחודש)

- מספר משרות השכיר היה 3.524 מיליון.
- השכר הממוצע למשרת שכיר במחירים שוטפים היה 10,235 ש"ח.
- השכר הממוצע למשרת שכיר במחירים קבועים² היה 9,817 ש"ח.

[לוחות](#)

נתונים מקוריים (ממוצע לחודש)

בחודש יוני 2016 עמד השכר הממוצע למשרת שכיר במחירים שוטפים על 10,235 ש"ח. מספר משרות השכיר עמד על 3.524 מיליון. זאת בהסתמך על עיבוד ראשוני של מדגם דיווחי המעסיקים למוסד לביטוח לאומי על משרות ושכר על גבי טופס 102 וממקורות מנהליים אחרים.

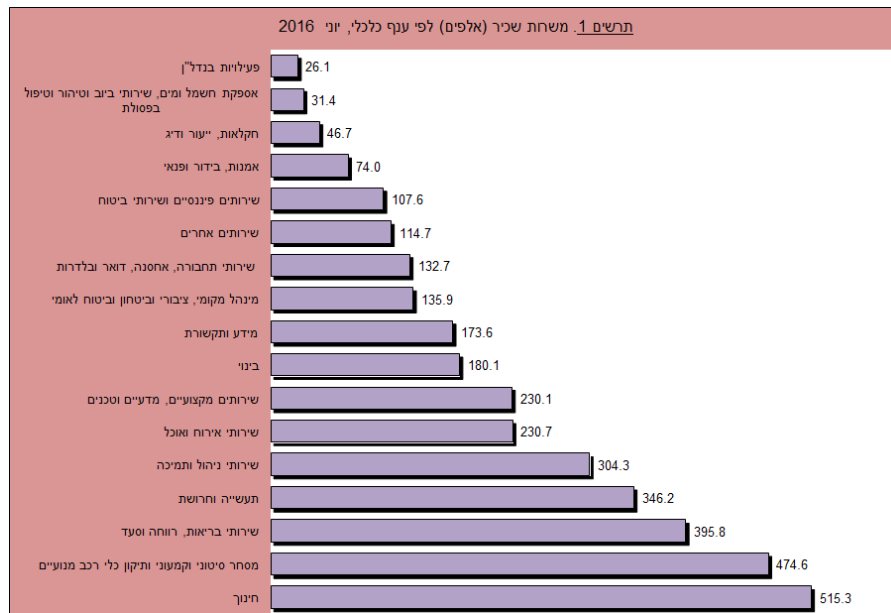
לוח א. משרות שכיר ושכר ממוצע למשרת שכיר במחירים שוטפים, אפריל-יוני 2016

שכר ממוצע למשרת שכיר מחירים שוטפים (ש"ח)			משרות שכיר (אלפים)			
עובדים מחול	עובדים ישראלים	סך הכל	עובדים מחול	עובדים ישראלים	סך הכל	
5,627	10,235	9,969	109.6	3,524.3	3,712.4	יוני
5,736	9,489	9,275	108.9	3,474.9	3,660.9	מאי
5,599	9,765	9,524	108.8	3,451.9	3,637.0	אפריל

¹ נתונים מקוריים של שכר ממוצע ומשרות שכיר נועדו להציג את הנתונים בחודש מסוים. נתונים אלה, בשונה מנתונים מנכי עונתיות, אינם משמשים לצורך השוואה לתקופות קודמות שכן לא הוסרה מהם ההשפעה של העונתיות, חגים וימי פעילות.
² מנוכה במדד המחירים לצרכן של כל חודש

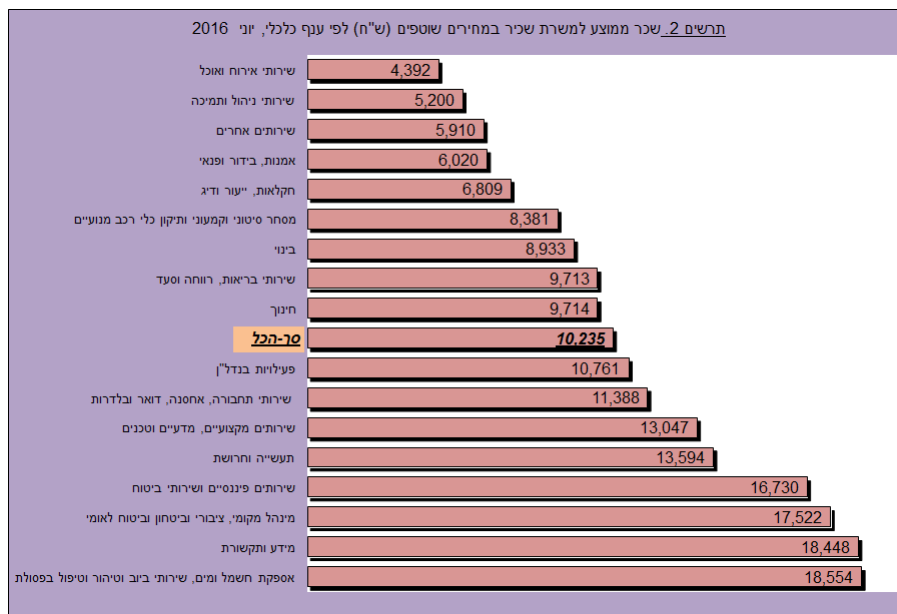
משרות שכיר לפי ענף כלכלי: בתרשים 1 מוצגים נתונים מקוריים של מספר משרות השכיר (אלפים) בחודש יוני 2016

לפי ענף כלכלי.



לנתוני תרשים 1

שכר ממוצע למשרת שכיר במחירים שוטפים: בתרשים 2 מוצגים נתונים מקוריים של השכר הממוצע למשרת שכיר במחירים שוטפים (ש"ח) בחודש יוני 2016 לפי ענף כלכלי.

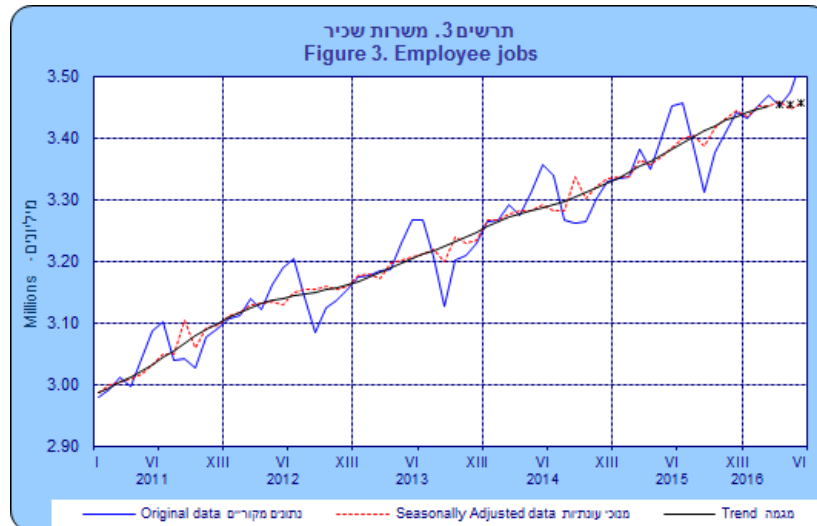


לנתוני תרשים 2

בחודש יוני 2016, מכלל משרות השכיר במשק, 33.7% (1.188 מיליון) נמצאים בענפים כלכליים שבהם השכר הממוצע למשרת שכיר היה גבוה מהשכר הממוצע של כלל המשק (10,235 ש"ח). מכלל משרות השכיר במשק, 66.3% (2.336 מיליון) נמצאים בענפים כלכליים שבהם השכר הממוצע למשרת שכיר היה נמוך מהשכר הממוצע של כלל המשק (10,235 ש"ח). לנתונים מקוריים לפי ענפי כלכלה מפורטים [ראו לוח 4](#).

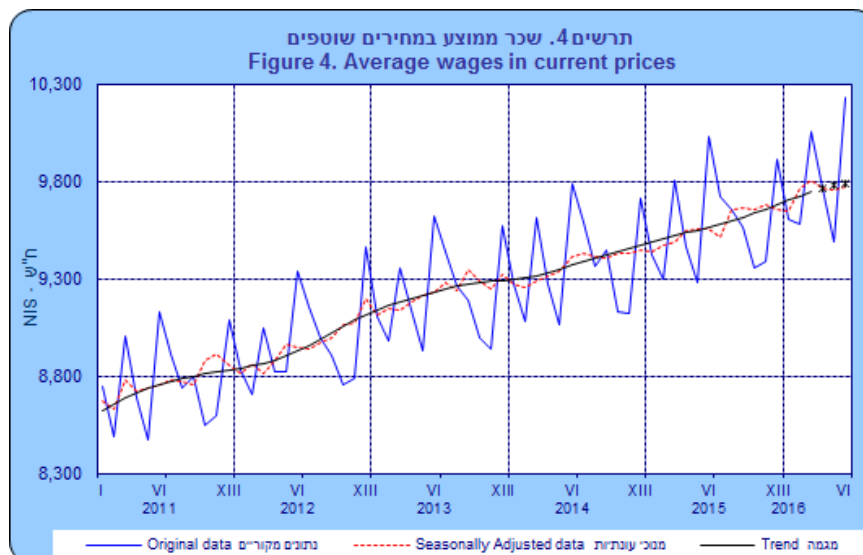
נתוני מגמה³ בחישוב שנתי

משורות שכיר: נתוני המגמה מצביעים על עלייה במספר משורות השכיר. בחודשים אפריל-יוני 2016 עלה מספר משורות השכיר ב- 0.6% בחישוב שנתי, בהמשך לעלייה של 1.8% בחישוב שנתי בחודשים ינואר-מרס 2016.



לנתוני תרשים 3

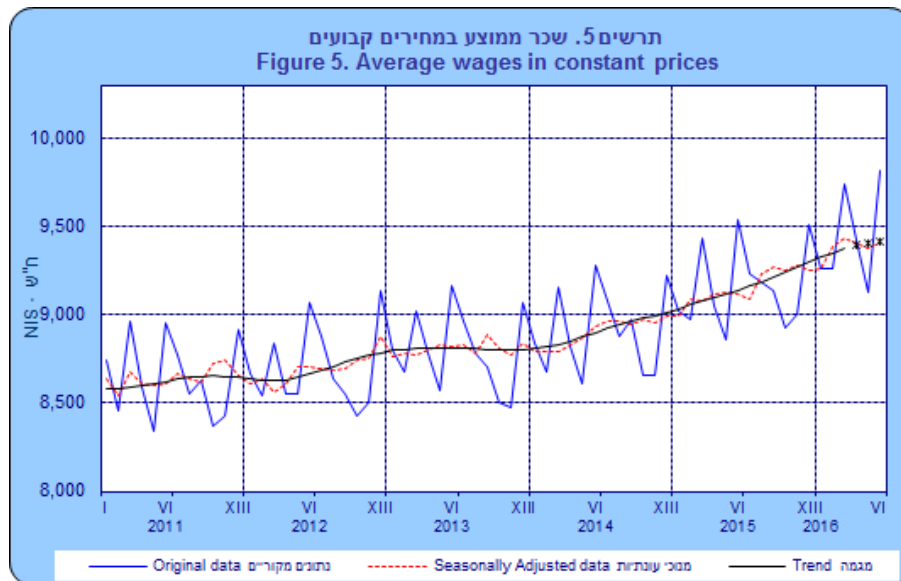
שכר ממוצע למשרת שכיר במחירים שוטפים: נתוני המגמה מצביעים על עלייה בשכר הממוצע למשרת שכיר במחירים שוטפים. בחודשים אפריל-יוני 2016 עלה השכר הממוצע למשרת שכיר במחירים שוטפים ב-1.6% בחישוב שנתי, בהמשך לעלייה של 2.8% בחישוב שנתי בחודשים ינואר-מרס 2016.



לנתוני תרשים 4

³ נתונים מנוכי עונתיות מתקבלים לאחר ניכוי השפעת העונתיות והשפעת חגים יומי הפעילות מהנתונים המקוריים. נתוני מגמה נאמדים לאחר הסרת ההשפעה של האי-סדירות (רעשים) מהנתונים מנוכי העונתיות. נתונים אלה עשויים להשתנות מאחר שהם מחושבים מחדש עם קבלת נתון מקורי נוסף מידי חודש. מידע נוסף מופיע בפרסום "הגורמים העונתיים וגורמי התאמה מראש ל-2016, מגמות ל-2012-2016"

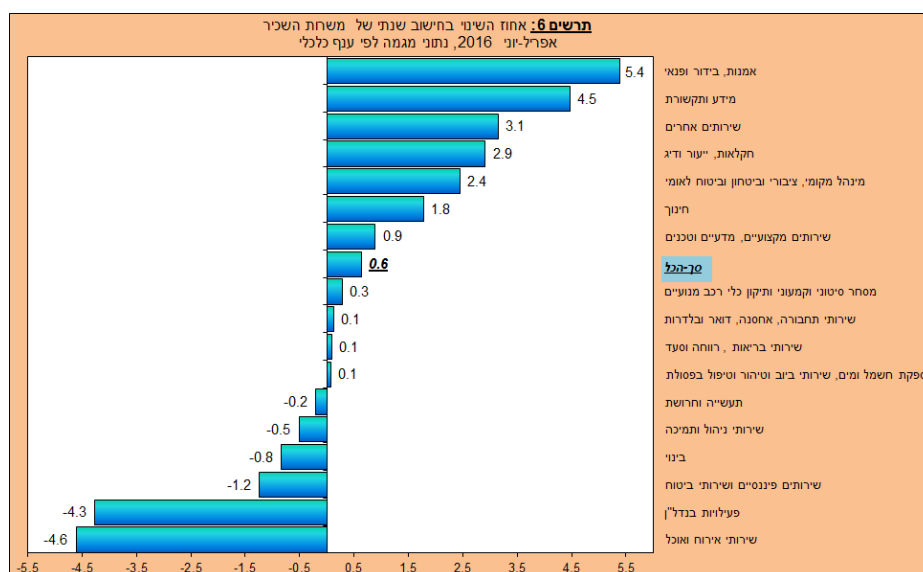
שכר ממוצע למשרת שכיר במחירים קבועים: נתוני המגמה מצביעים על עלייה בשכר הממוצע למשרת שכיר במחירים קבועים. בחודשים אפריל-יוני 2016 עלה השכר הממוצע למשרת שכיר במחירים קבועים ב-1.6% בחישוב שנתי, בהמשך לעלייה של 3.5% בחישוב שנתי בחודשים ינואר-מרס 2016.



לנתוני תרשים 5

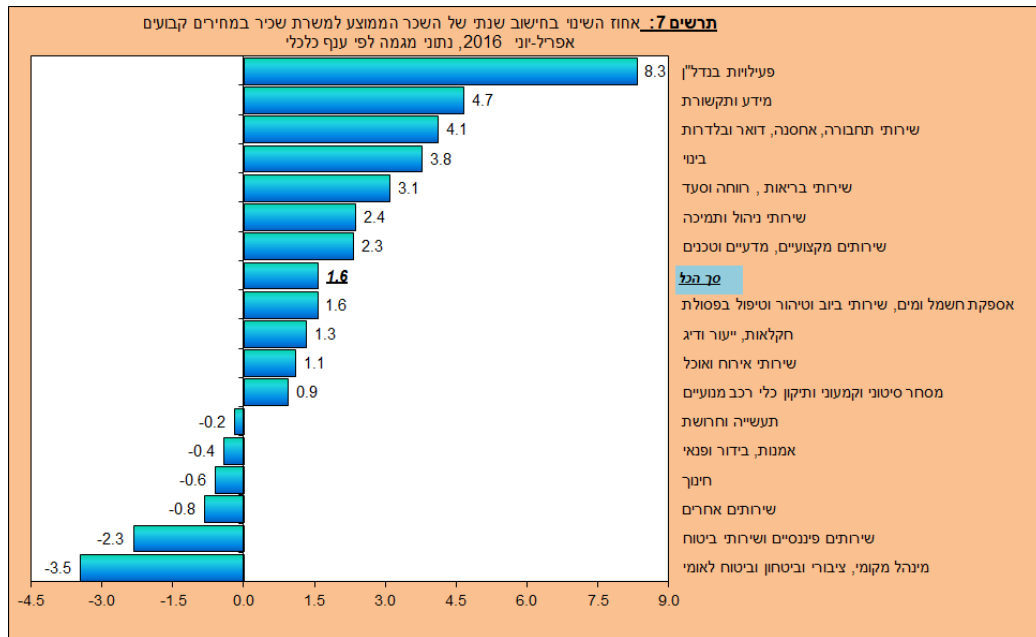
נתוני מגמה בחישוב שנתי לפי ענף כלכלי

משרות שכיר (נתוני מגמה): בענף אמנות, בידור ופנאי עלה מספר משרות השכיר ב-5.4% בחישוב שנתי בחודשים אפריל-יוני 2016 בהמשך לעלייה של 6.4% בחישוב שנתי בחודשים ינואר-מרס 2016. בענף שירותי אירוח ואוכל ירד מספר משרות השכיר ב- 4.6% בחישוב שנתי בחודשים אפריל-יוני 2016 בהמשך לירידה של 3.6% בחישוב שנתי בחודשים ינואר-מרס 2016.



לנתוני תרשים 6

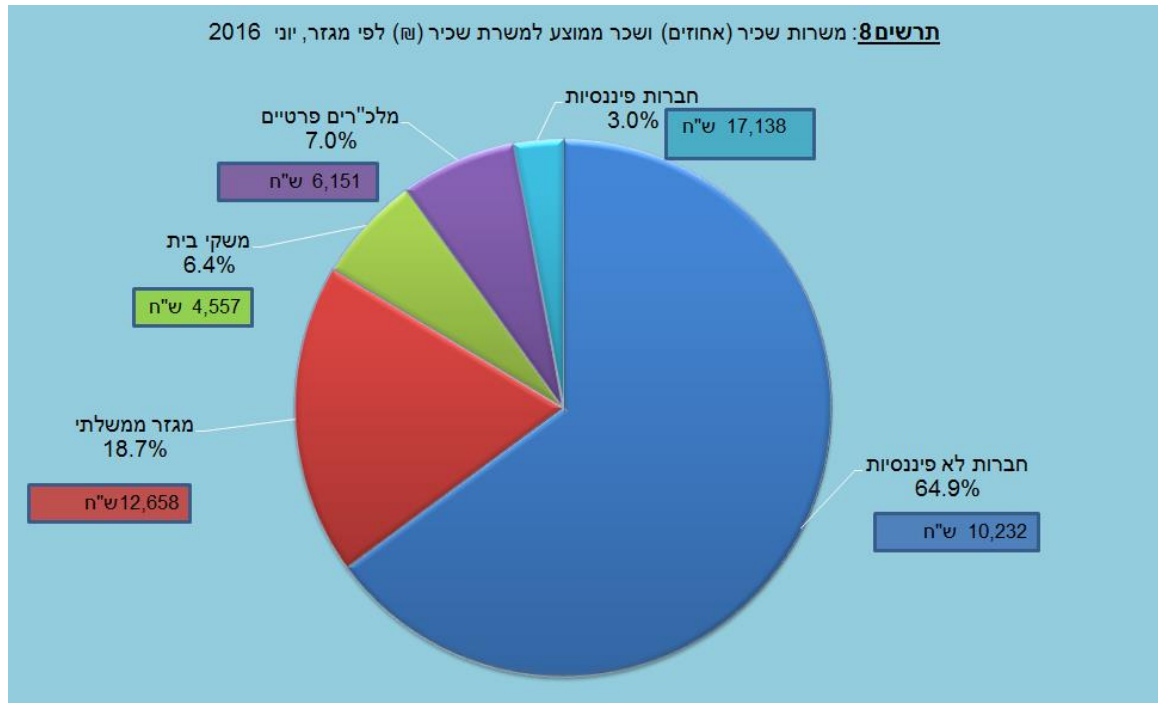
שכר ממוצע למשרת שכיר במחירים קבועים (נתוני מגמה): בענף פעילויות בנדל"ן עלה השכר הממוצע למשרת שכיר במחירים קבועים ב-8.3% בחישוב שנתי בחודשים אפריל-יוני 2016, בהמשך לעלייה של 6.6% בחישוב שנתי בחודשים ינואר-מרס 2016. בענף מנהל מקומי, ציבורי וביטחון וביטחון לאומי ירד השכר הממוצע למשרת שכיר במחירים קבועים ב-3.5% בחודשים אפריל-יוני 2016, לעומת עלייה של 0.4% בחישוב שנתי בחודשים ינואר-מרס 2016.



[לנתוני תרשים 7](#)

נתוני מגזרים - נתונים לחודש יוני 2016 (נתונים מקוריים, ממוצע לחודש)

תרשים 8 מציג נתונים של משרות שכיר (אחוזים) ושכר חודשי ממוצע למשרת שכיר (ש"ח) בחודש יוני 2016 לפי החלוקה של מגזרי-העל⁴.



לנתוני תרשים 8

בחודש יוני 2016 המגזר הגדול ביותר היה **מגזר החברות הלא-פיננסיות**, ובו היו 2.286 מיליון משרות שכיר (64.9% מכלל משרות השכיר במשק). השכר הממוצע למשרת שכיר במגזר זה היה 10,232 ש"ח.

במגזר הממשלתי היו 658.2 אלף משרות שכיר (18.7% מכלל משרות השכיר במשק), והשכר הממוצע במגזר זה היה 12,658 ש"ח.

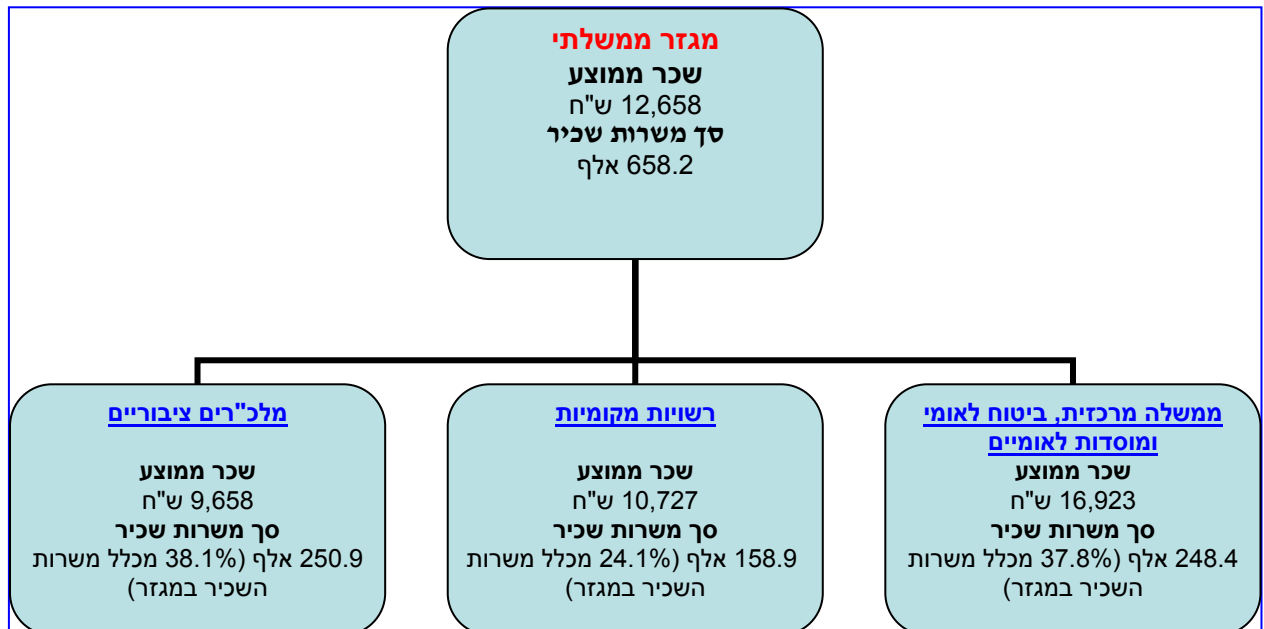
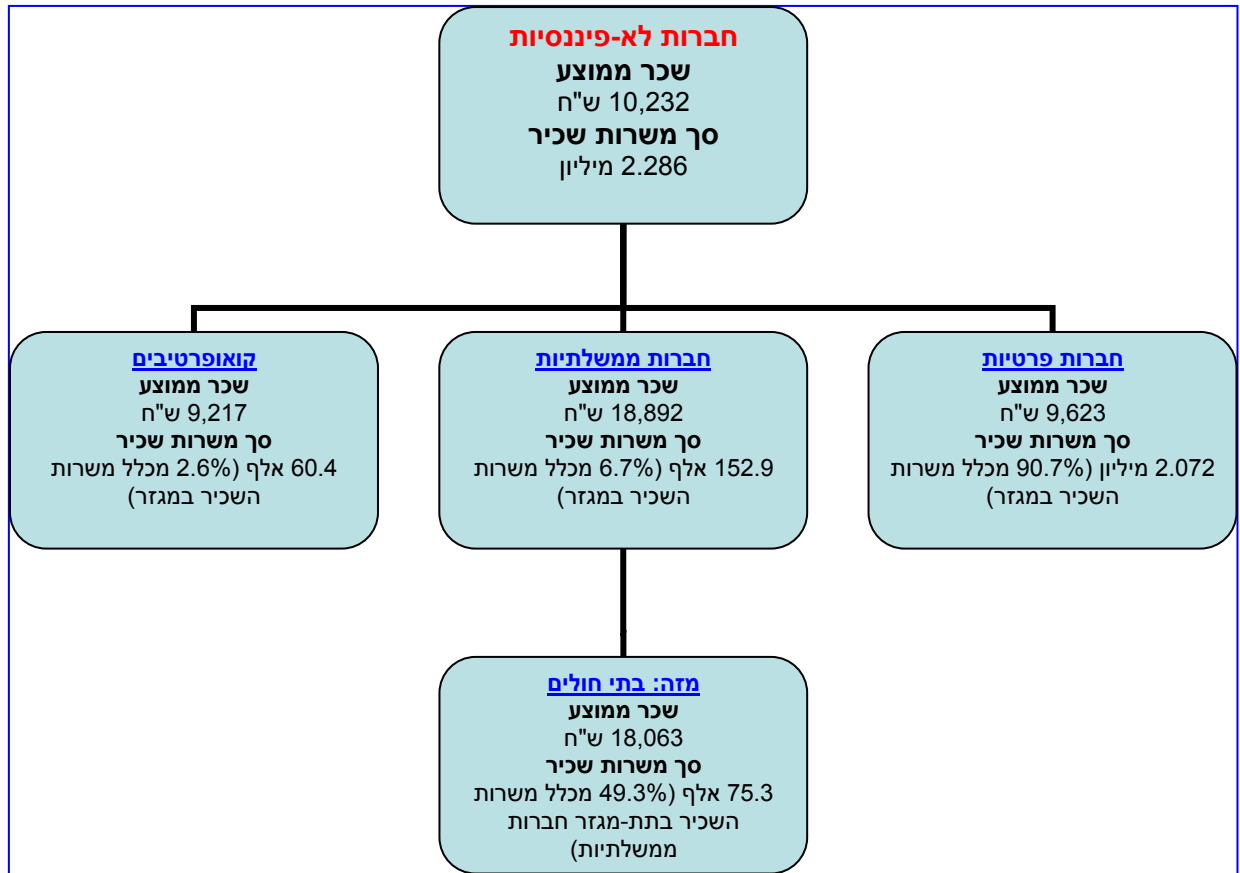
במגזר **המלכ"רים הפרטיים** היו 249.9 אלף משרות שכיר (7.0% מכלל משרות השכיר במשק), והשכר הממוצע במגזר זה היה 6,151 ש"ח.

במגזר **משקי הבית** היו 226.7 אלף משרות שכיר (6.4% מכלל משרות השכיר במשק), והשכר הממוצע במגזר זה היה 4,557 ש"ח.

במגזר החברות הפיננסיות היו 104.0 אלף משרות שכיר (3.0% מכלל משרות השכיר במשק), והשכר הממוצע במגזר זה היה 17,138 ש"ח.

⁴ החלוקה של המגזרים היא לחמישה מגזרי-על: **חברות לא-פיננסיות, חברות פיננסיות, מגזר ממשלתי, משקי בית, מלכ"רים פרטיים המשרתים את משקי הבית**. החל משנת 2014 הנתונים לפי מגזרים מסווגים בהתאם להגדרות 2008 ESAI SNA 2010. [הסבר מפורט בנושא זה ניתן למצוא באתר האינטרנט של הלשכה המרכזית לסטטיסטיקה](#)

להלן מוצגים נתונים של משרות שכיר ושכר חודשי ממוצע למשרת שכיר לפי תתי-מגזרים בחודש יוני 2016.⁵



⁵ כל מגזר מחולק לתתי-מגזרים. מספר משרות השכיר בתתי-המגזרים מסתכמים למספר משרות השכיר במגזר העל. הנתונים לקוחים מלוח 5. הסבר מפורט בנושא זה ניתן למצוא באתר האינטרנט של הלשכה המרכזית לסטטיסטיקה.

