

הודעה לתקשורת

אתר: www.cbs.gov.il דוא"ל: info@cbs.gov.il 02-6521340

ירושלים, י"א אלול תשע"ו
14 בספטמבר 2016
283/2016

פדיון ותעסוקה במלונות תיירות: ינואר- יוני 2016

Revenue and Employment in Tourist Hotels January - June 2016

נתונים מקוריים, מחצית הראשונה של שנת 2016

- פדיון מלונות התיירות הסתכם ב-4.6 מיליארד ש"ח במחירים שוטפים, 41% מזה התקבל מתיירים (לוח 1).
- מספר המשרות במלונות התיירות היה כ-36 אלף בממוצע לחודש - בדומה למחצית הראשונה אשתקד (לוח 2).

נתונים מנוכחי עונתיות, מחצית הראשונה של שנת 2016 (לוח 1, לוח א):

- נרשמה עלייה של כאחוז אחד בסך הפדיון, לעומת אותה תקופה אשתקד.
- 35% מהפדיון מתיירים התקבל ממלונות בתל אביב-יפו ועוד 28% ממלונות בירושלים.
- בתל אביב -יפו הפדיון מתיירים ירד ב 2% ובמלונות בירושלים נרשמה ירידה של 4% בפדיון מתיירים, לעומת אותה תקופה אשתקד
- 50% מהפדיון מישראלים, מקורו במלונות באילת ובשפת ים המלח.

נתוני מגמה, רבע שני לעומת רבע ראשון של 2016 (לוח א):

- נתוני המגמה של הפדיון מישראלים: על סמך רבע שני של 2016, נרשמה עלייה שנתית של 9%, בדומה לעלייה שנרשמת בחישוב על סמך הרבע הראשון.
- נתוני המגמה של הפדיון מתיירים: על סמך רבע שני של 2016, נרשמה עלייה שנתית של 17%, ואילו בחישוב ע"ס הרבע הראשון נרשמה עלייה שנתית של 7%.

לוחות

פדיון מלונות התיירות (לוח 1)

סך הפדיון בינואר- יוני 2016 הסתכם ב- 4.6 מיליארד ש"ח במחירים שוטפים. הפדיון מתיירים היווה 41% מסך הפדיון (כ- 1.89 מיליארד ש"ח) והשאר – 2.76 מיליארד ש"ח - היה פדיון מישראלים (עבור לינות, אירועים ושאר שירותי המלונות וכן שירותים שאינם פטורים ממע"מ שרכשו תיירים)¹.

הפדיון מתיירים בדולרים² במחצית הראשונה של 2016 ירד באחוז אחד בהשוואה למחצית הראשונה של שנת 2015 (לוח ב).

במחצית הראשונה של שנת 2016 מנו **מלונות התיירות** 383 בתי מלון עם כ-51 אלף חדרי אירוח. תפוסת החדרים הייתה כ-60% בדומה למחצית הראשונה של 2015. בלינות התיירים, בהשוואה למחצית הראשונה של שנת 2015, נרשמה עלייה של פחות מאחוז ולינות הישראלים עלו באחוז אחד.

¹ ההשוואה עם נתוני התקופה המקבילה בשנת 2015 במונחים של ניכוי עונתיות ומגמה מופיעה בהמשך.
² יצוין כי שער החליפין הממוצע ירד במחצית הראשונה של שנת 2016 בהשוואה למחצית הראשונה של 2015 ב-1.2%.

נתונים מנוכי עונתיות ומגמה - ינואר-יוני 2016 (לוח 1)

נתוני הפדיון מושפעים הן משינויים ברמת המחירים והן משינויים עונתיים. על כן יש לנתחם על סמך הנתונים מנוכי העונתיות והמגמה.

הפדיון מתיירים³

נתונים מנוכי העונתיות: ברבע השני של 2016 נרשמה עלייה של 3% בהשוואה לרבע הראשון של 2016 ובהשוואה לתקופה מקבילה אשתקד נרשמה ירידה של 3%

נתוני המגמה: ע"ס רבע שני של 2016, נרשמה עלייה שנתית של 17% (1.4% בממוצע לחודש), ואילו בחישוב ע"ס הרבע הראשון נרשמה עלייה שנתית של 7% (או 0.6% בממוצע לחודש). נתוני המגמה של החודשים האחרונים יכולים להשתנות בעתיד במידה ניכרת עם הוספת נתונים חדשים בעתיד.

הפדיון מישראלים

נתונים מנוכי עונתיות: הפדיון מישראלים ברבע השני של שנת 2016 ירד בהשוואה לתקופה מקבילה אשתקד באחוז אחד ובהשוואה לרבע הראשון של 2016 נרשמה עלייה של אחוז.

המגמה שחושבה ע"ס הרבע השני של 2016 מראה על עלייה של 9% בחישוב השנתי (0.8% מדי חודש) בדומה לאותה עלייה של 9% בחישוב שנתי שמתקבלת על סמך הרבע הראשון.

ניתוח פדיון מלונות התיירות לפי ערים נתונים מנוכי עונתיות: ינואר-יוני 2016 (לוחות: א', ב'-ו-3)

הפדיון מישראלים

חלקן של אילת ושפת ים המלח בסך הפדיון מישראלים היווה 50%. באילת הפדיון מישראלים עלה באחוז אחד ובשפת ים המלח הפדיון מישראלים עלה ב-5% בהשוואה לתקופה מקבילה אשתקד

הפדיון מתיירים

35% מהפדיון מתיירים התקבל ממלונות בתל אביב-יפו ועוד 28% ממלונות בירושלים, כשני שלישי מסך הפדיון במלונות תיירות בערים תל אביב-יפו וירושלים הפדיון מתיירים היווה כשני שלישי מסך הפדיון במלונות. בירושלים נרשמה ירידה של 4% בפדיון מתיירים. בתל אביב-יפו נרשמה ירידה של 2% בפדיון מתיירים- בהשוואה לתקופה מקבילה אשתקד

³ יצוין כי החל ביולי 2014, כתוצאה ממבצע "צוק איתן" התקבלו נתונים נמוכים במיוחד בפדיון מתיירים, והם הביאו לירידה ברמת הנתונים ולשבר במגמת הסדרות (trend break). לכן, חישוב-נתונים מנוכי עונתיות ומגמה, בתקופה שהחלה ביולי 2014, נערך לאחר התאמת נתוני הסדרה עד יוני 2014 לרמה הנמוכה שהתקבלה בחודשים הראשונים של המשבר. הסבר מפורט ומעודכן על תהליך ניכוי עונתיות ואמידת המגמה מתפרסם ב"הגורמים העונתיים וגורמי ההתאמה מראש ל-2016, מגמות ל-2016-2012" (באתר הל"מ"ס באינטרנט בלבד: הגדרות, סיווגים ושיטות, שיטות סטטיסטיות, סדרות עתיות).

לוח א - פדיון במלונות התיירות לפי יישובים נבחרים (ינואר-יוני 2016, לעומת התקופה המקבילה אשתקד)

ינואר - יוני 2015			ינואר-יוני 2016			
ישראלים	תיירים	סך הכל	ישראלים	תיירים	סך הכל	
מיליוני ש"ח במחירים שוטפים						
2,716	1,933	4,648	2,761	1,886	4,647	סך הכל
266	545	810	247	523	771	ירושלים - סך הכל
238	482	720	225	469	693	מזה: מערב-ירושלים
306	682	988	319	660	978	תל אביב-יפו
937	123	1,060	938	122	1,060	אילת
167	99	266	167	96	263	טבריה
43	49	92	47	43	91	נתניה
395	107	503	409	105	514	שפת ים המלח
מיליוני דולרים						
696	495	1,191	717	490	1,207	סך הכל
68	140	208	64	136	200	ירושלים - סך הכל
61	123	185	58	122	180	מזה: מערב-ירושלים
78	175	253	83	171	254	תל אביב-יפו
240	31	272	244	32	276	אילת
43	25	68	43	25	68	טבריה
11	13	24	12	11	24	נתניה
101	28	129	106	27	134	שפת ים המלח
מנוכה עונתיות, מיליוני ש"ח במחירי 2008						
2,712	1,710	4,422	2,781	1,680	4,461	סך הכל
264	487	751	248	466	714	ירושלים - סך הכל
238	429	667	225	416	641	מזה: מערב-ירושלים
280	600	879	299	590	889	תל אביב-יפו
980	100	1,081	987	95	1,082	אילת
177	84	262	177	86	263	טבריה
43	44	88	47	40	87	נתניה
382	88	470	400	88	488	שפת ים המלח

לוח ב- אחוז שינוי בפדיון מלונות התיירות לפי יישובים נבחרים

(ינואר-יוני 2016, לעומת התקופה המקבילה אשתקד)

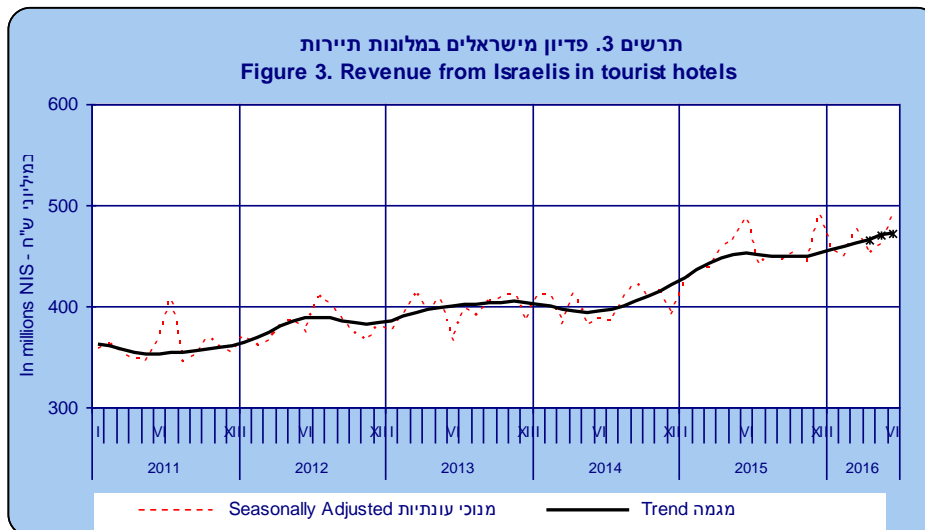
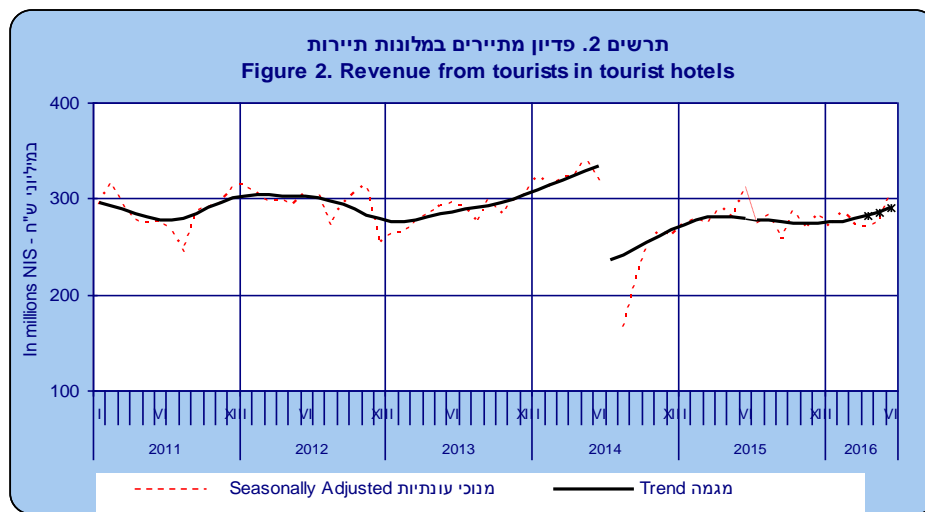
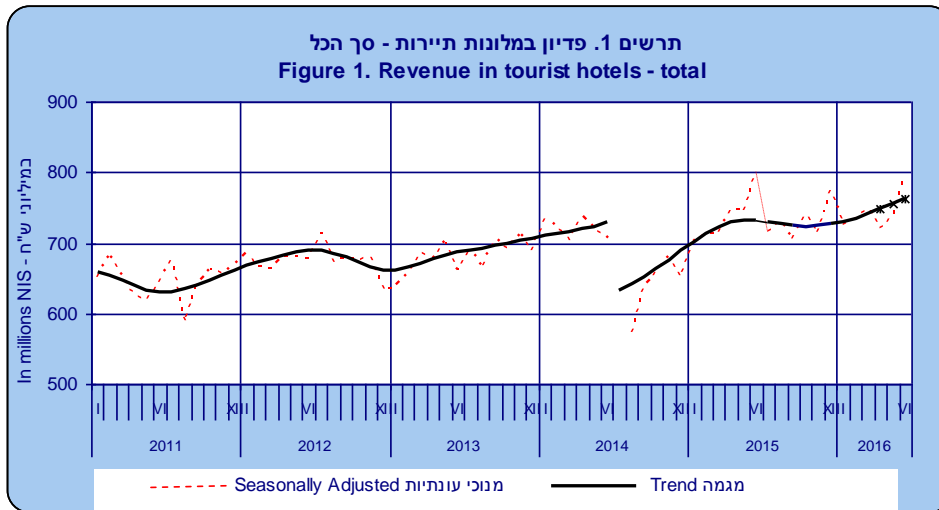
ינואר-יוני 2016 / ינואר-יוני 2015			אחוזים
ישראלים	תיירים	סך הכל	
מנוכה עונתיות			
2.5	-1.8	0.9	סך הכל
-6.4	-4.2	-4.9	ירושלים - סך הכל
-5.3	-3.1	-3.9	מזה: מערב-ירושלים
6.8	-1.6	1.1	תל אביב-יפו
0.7	-5.5	0.1	אילת
-0.4	1.5	0.3	טבריה
9.3	-9.7	-0.5	נתניה
4.8	-0.2	3.8	שפת ים המלח
דולרים שוטפים של ארה"ב			
3.0	-1.0	1.3	סך הכל
-5.7	-2.6	-3.6	ירושלים - סך הכל
-4.6	-1.4	-2.5	מזה: מערב-ירושלים
5.6	-2.0	0.4	תל אביב-יפו
1.5	1.3	1.4	אילת
1.2	-0.4	0.3	טבריה
10.8	-10.4	-0.4	נתניה
4.8	-0.4	3.8	שפת ים המלח

משרות ושכר (לוח 2)

במחצית הראשונה של 2016 מספר המשרות (הכולל את העובדים דרך חברות כוח אדם) במלונות התיירות הגיע לכ-36 אלף בממוצע לחודש (בדומה לתקופה המקבילה אשתקד). מספר המשרות של העובדים **באמצעות חברות כוח אדם** היווה בתקופה הנחקרת כ-14% מסך משרות השכיר במלונות התיירות.

השכר הממוצע למשרת שכיר בחודש הסתכם בתקופה הנחקרת בכ-7 אלף ש"ח, לעובדי המלון. **השכר הממוצע** של העובדים **באמצעות חברות כוח אדם במחצית הראשונה של 2016** הסתכם בכ-5 אלף ש"ח.

ההודעה הבאה על "פדיון ותעסוקה במלונות תיירות ינואר- ספטמבר 2015 " תפורסם ב-14 בדצמבר 2016.



לתוני תרשימים 1-3

*The last three trend estimates are subject to substantial revisions.
 ** At 2008 prices
 ***As of July 2014 seasonally adjusted and trend data were calculated taking into consideration the trend break in the series due to Operation "Protective Edge"

*שלושת האומדנים האחרונים של המגמה עשויים להשתנות במידה ניכרת.
 ** במחירי 2008
 ***החל ביולי 2014 חושבו נתונים מנוכי עונתיות ומגמה בהתחשב-בשבר בסדרות שנגרם בעקבות מבצע "צוק איתן"