

# הודעה לתקשורת

אתר: [www.cbs.gov.il](http://www.cbs.gov.il) דוא"ל: [info@cbs.gov.il](mailto:info@cbs.gov.il) פקס: 02-6521340

[הודעה קודמת בנושא זה פורסמה ב-22 ביוני 2016](#)

ירושלים, י"ח באלול תשע"ו  
21 בספטמבר 2016  
295/2016

## מדדי מחירים בסחר חוץ<sup>1</sup> - סחורות לרבעון השני של שנת 2016

שיפור של 1.9% במדד תנאי הסחר (ללא אניות, מטוסים, יהלומים וחומרי אנרגיה)

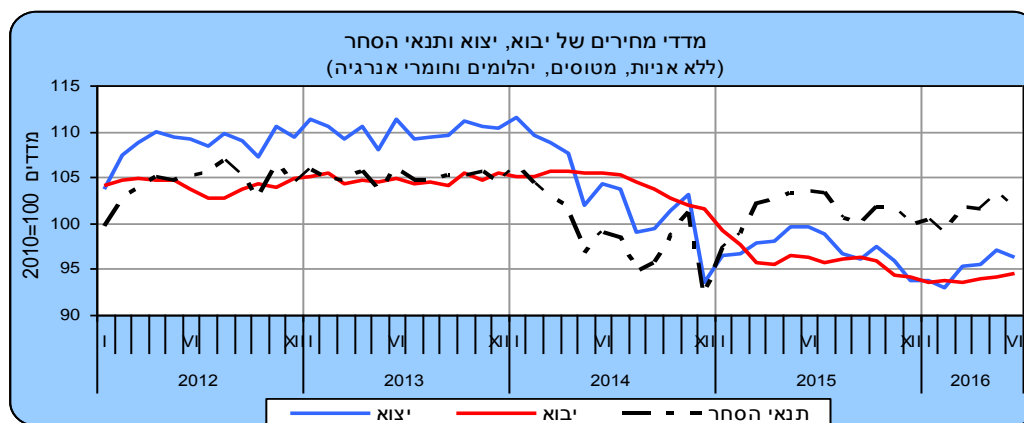
### Foreign Trade Price Indices in Goods - Second Quarter 2016

#### ברבעון השני של שנת 2016

- עלייה במדד מחירי יבוא הסחורות (ללא אניות, מטוסים, יהלומים וחומרי אנרגיה), לאחר שבעה רבעים רצופים של ירידות מחירים במדד זה.
- עלייה במדד מחירי יצוא הסחורות (ללא אניות, מטוסים ויהלומים), לאחר שלושה רבעים רצופים של ירידות מחירים במדד זה.
- עלייה של 17.7% במדדי המחירים של יבוא חומרי אנרגיה, לאחר ירידות מחירים בשלושת הרבעים הקודמים.

#### לוחות

ברבעון השני של שנת 2016 עלה מדד מחירי יבוא הסחורות (ללא אניות, מטוסים, יהלומים וחומרי אנרגיה) ב-0.7%, לאחר שבעה רבעים רצופים של ירידות מחירים.



#### לנתוני התרשים

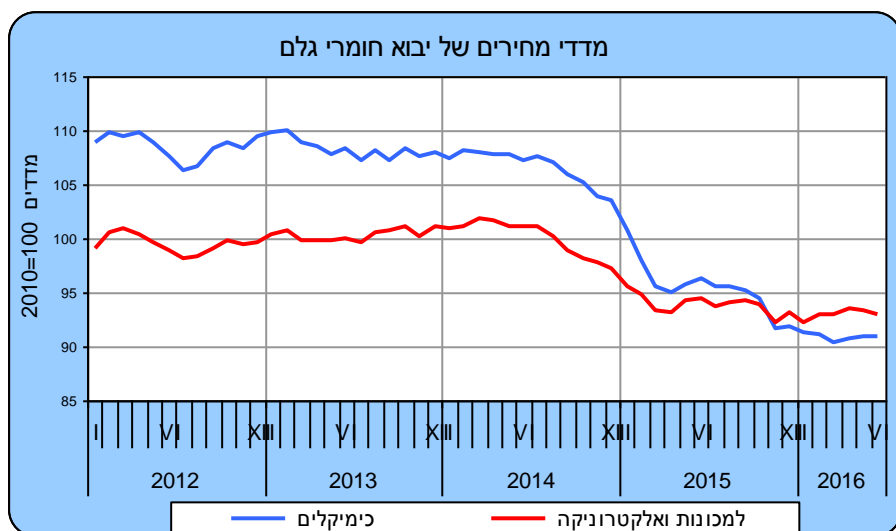
<sup>1</sup> יוזכר כי מדדי המחירים בסחר חוץ מחושבים בדולרים של ארצות הברית, ולכן הם מושפעים גם מהשינויים בערך הדולר לעומת המטבעות האחרים שבהם נערכות עסקאות יבוא ויצוא של הסחורות. כמו כן, ערך סחורות היבוא שלפיו מחושבים המדדים הנו ערך CIF (Cost Insurance and Freight) וערך סחורות היצוא הנו ערך FOB (Free on board). הנתונים אינם כוללים את הסחר עם הרשות הפלסטינית ואת היבוא הביטחוני. כמו כן, הנתונים אינם כוללים מדדי יצוא ויבוא של שירותים לרבות יצוא שירותי תכנה.

כתבו: אלה רגצקי ושמעון וינוקור - תחום סחר חוץ  
לקבלת הסברים ניתן לפנות אל יחידת הדוברות בטל' 02-6527845

כמו כן, **מדד מחירי יצוא הסחורות** (ללא אניות, מטוסים ויהלומים) עלה ב-2.7% ברבעון השני של 2016, לאחר שלושה רבעים רצופים של ירידות מחירים

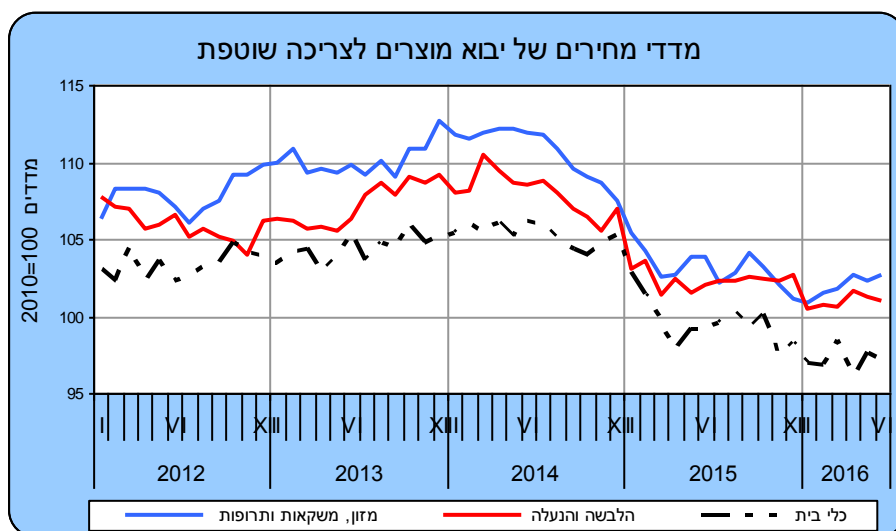
## מדד מחירי היבוא - סחורות

**מדד מחירי יבוא הסחורות** עלה ברבעון השני של 2016 ב-2.3%, לאחר שלושה רבעים רצופים של ירידות מחירים. פירוט השינויים במחירי היבוא לפי ייעוד מראה שברבעון השני של 2016 מדד המחירים של **יבוא חומרי אנרגיה** עלה ב-17.7%, מדד המחירים של **יבוא יהלומים** עלה ב-4.8%, מדד המחירים של **יבוא מוצרי צריכה** עלה ב-1.1%, מדד המחירים של **יבוא נכסי השקעה** עלה ב-1.0% ומדד המחירים של **יבוא תשומות לייצור** (למעט יהלומים וחומרי אנרגיה) עלה ב-0.2%.



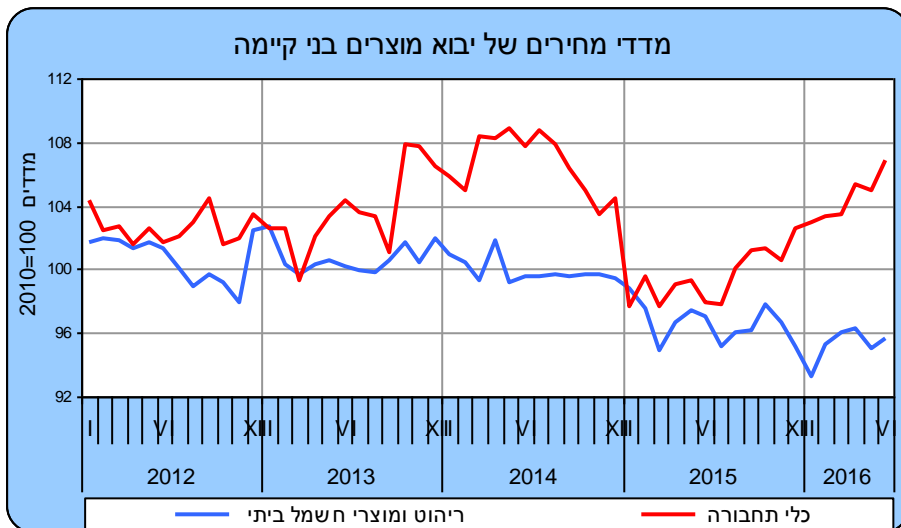
מדד המחירים של **יבוא תשומות לייצור** (למעט יהלומים וחומרי אנרגיה) עלה כאמור ברבעון השני של שנת 2016 ב-0.2%, לאחר שבעה רבעים רצופים של ירידות מחירים. פירוט לפי קבוצות סחורות מצביע על עליות מחירים ביבוא ברזל ופלדה שעלה ב-4.9%, ביבוא מתכות יקרות שעלה ב-3.8%.

### לנתוני התרשים



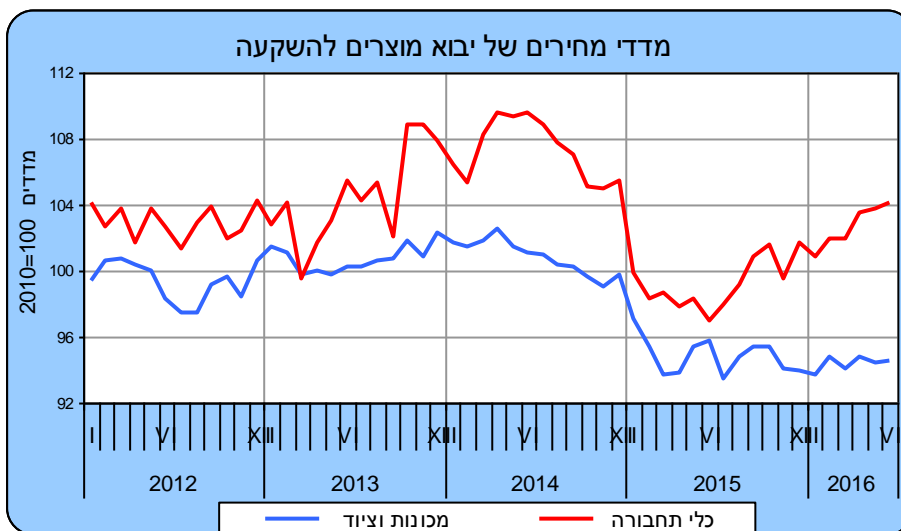
מדד המחירים של **יבוא מוצרי צריכה** עלה כאמור ברבעון השני של שנת 2016 ב-1.1%, לאחר ירידה של 1.0% ברבעון הקודם. פירוט לפי קבוצות סחורות מצביע על עלייה של 0.7% במדד המחירים של **יבוא מוצרים לצריכה שוטפת** (מזון, הלבשה, הנעלה ומוצרים להחזקת משקי בית) ברבעון השני של 2016. עיקר העלייה נרשמה במדד המחירים של **יבוא מזון, משקאות ותרופות** (1.2%).

### לנתוני התרשים



מדד המחירים של יבוא מוצרים בני קיימה (ריהוט, מוצרי חשמל ביתיים וכלי תחבורה) עלה ב-1.4% ברבעון השני של שנת 2016. זאת, לאחר ירידה של 0.5% ברבעון הראשון של 2016. עיקר העלייה נרשמה במדד מחירי יבוא כלי תחבורה שעלה ב-2.2%.

**לנתוני התרשים**



מדד מחירי יבוא מוצרים להשקעה (למעט אניות ומטוסים) עלה ב-1.0% ברבעון השני של 2016. פירוט לפי קבוצות סחורות מצביע על עלייה של 2.3% במדד מחירי יבוא כלי תחבורה להשקעה, בהמשך לעלייה של 0.5% ברבעון הראשון של 2016. עלייה של 0.3% במדד מחירי יבוא מכונות וציוד (כ-66% מכלל יבוא מוצרי השקעה).

**לנתוני התרשים**

מדד מחירי יבוא חומרי אנרגיה עלה ב-17.7% ברבעון השני של 2016, לאחר שלושה רבעים רצופים של ירידות מחירים. עלייה זו תואמת את עליית מחירי חומרי אנרגיה בעולם.

מדד מחירי יבוא יהלומים עלה ב-4.8% ברבעון השני של 2016, לאחר ירידה של 6.7% ברבעון הקודם.

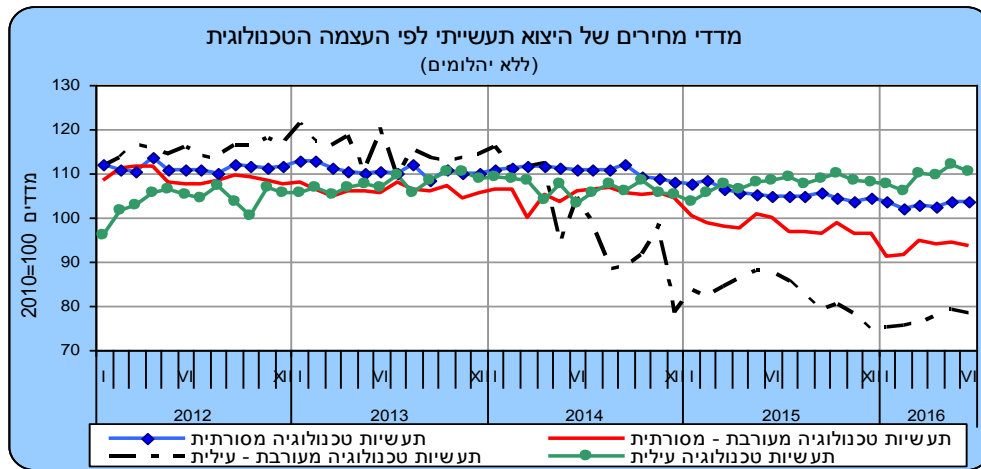
**מדד מחירי היצוא - סחורות**

מדד מחירי יצוא הסחורות ירד ברבעון השני של שנת 2016 ב-0.2%, לאחר עלייה של 1.1% ברבעון הקודם.

מדד מחירי היצוא התעשייתי, כרייה וחציבה (ללא יהלומים מעובדים) ומדד מחירי היצוא התעשייתי (ללא כרייה וחציבה ויהלומים מעובדים) עלו ב-2.3% ברבעון השני של 2016, לאחר שלושה רבעים רצופים של ירידות מחירים.

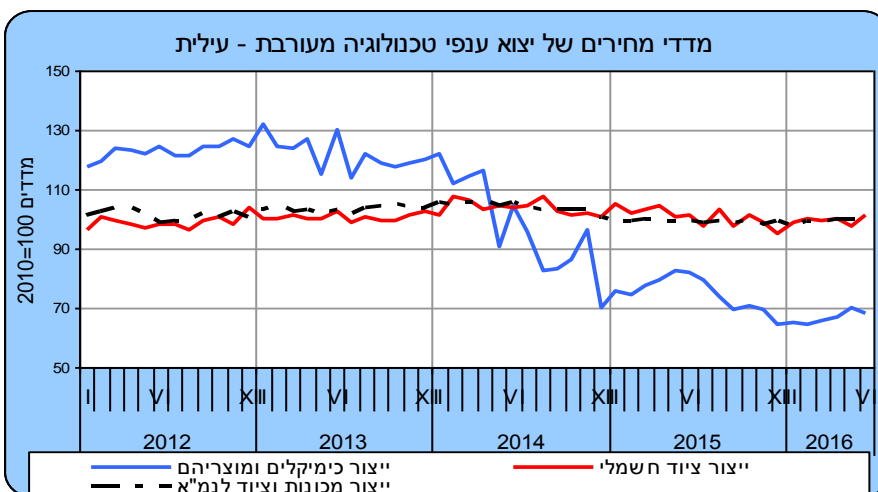
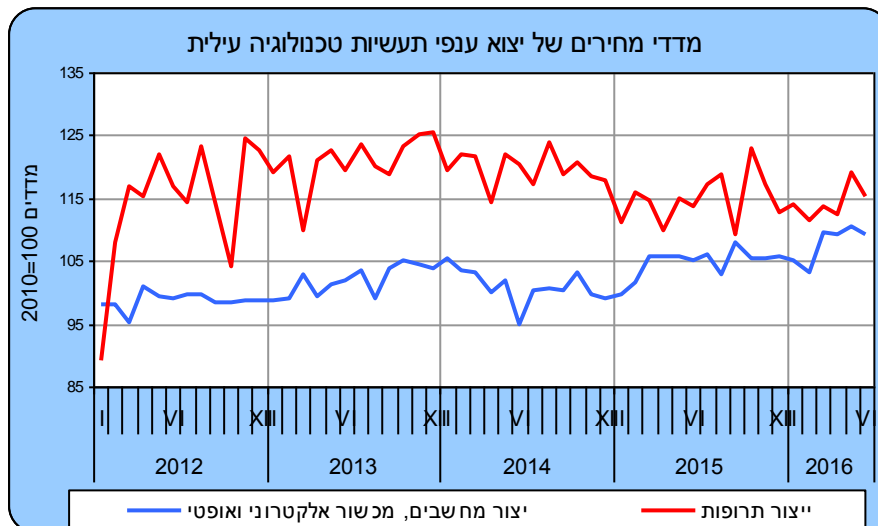
מדד מחירי יצוא כרייה וחציבה ירד ב-3.8% ברבעון השני של שנת 2016, בהמשך לירידה של 4.4% ברבעון הקודם.

**פירוט מדדי המחירים של היצוא התעשייתי לפי העצמה הטכנולוגית**

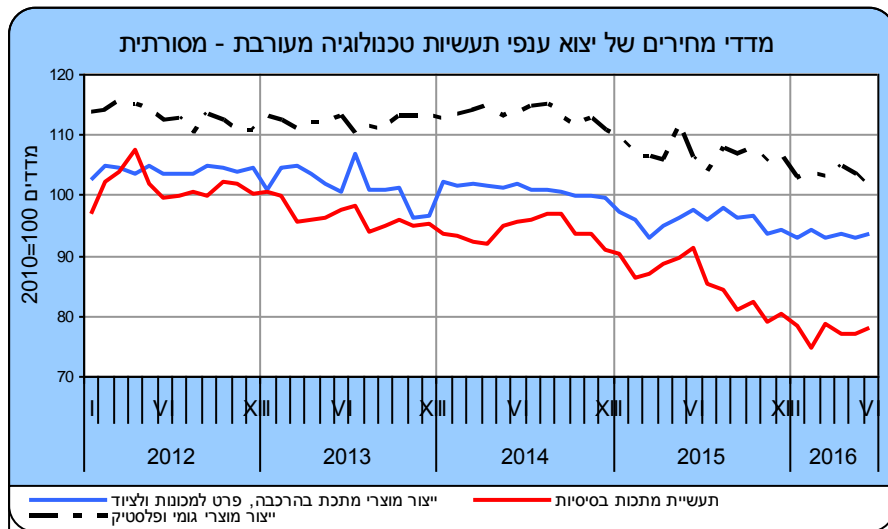


**לנתוני התרשים**

**מדד המחירים של יצוא תעשיות טכנולוגיה עילית** עלה ברבעון השני של שנת 2016 ב-2.5%, לאחר ירידה של 0.8% ברבעון הקודם. נתונים מפורטים לפי ענפים מצביעים על עלייה של 3.6% במדד המחירים של ייצור ענף ייצור מחשבים, מכשור אלקטרוני ואופטי, ייצור ענף ייצור תרופות עלה ב-1.7%. לעומת זאת, ייצור ענף ייצור כלי טיס, חלליות וציוד נלווה ירד ב-0.5%. ייצוא תעשיות טכנולוגיה עילית מהווה כ-50% מכלל היצוא התעשייתי (ללא יהלומים). [לנתוני התרשים](#)

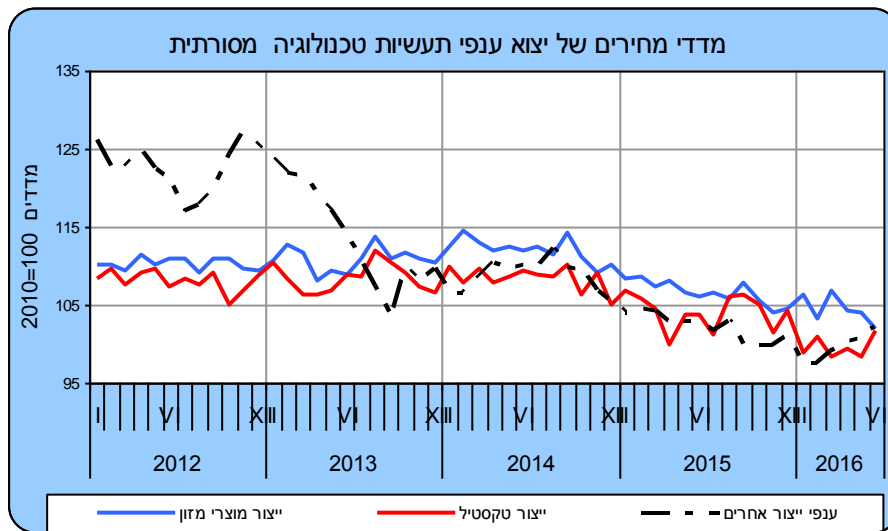


**מדד המחירים של יצוא תעשיות טכנולוגיה מעורבת עילית** עלה ב-3.3% ברבעון השני של 2016, לאחר ירידה של 1.9% ברבעון הקודם. נתונים מפורטים לפי ענפים מצביעים על עלייה במדד המחירים של ייצור ענף ייצור כימיקלים ומוצריהם ב-5.4% ומדד המחירים של ייצור ענף ייצור כלי רכב מנועיים ונגררים שעלה ב-2.2%. ייצוא תעשיות טכנולוגיה מעורבת עילית מהווה כ-31% מכלל היצוא התעשייתי (ללא יהלומים). [לנתוני התרשים](#)



**מדד המחירים של יצוא תעשיות טכנולוגיה מעורבת מסורתית עלה ברבעון השני של 2016 ב-1.3%, לאחר ירידה של 4.8% ברבעון הקודם. נתונים מפורטים לפי ענפים מצביעים על עלייה של 16.0% במדדי המחירים של יצוא ענף ייצור מוצרי נפט מזוקק. יצוא תעשיות טכנולוגיה מעורבת מסורתית מהווה כ-12% מכלל היצוא התעשייתי (ללא יהלומים).**

**לנתוני התרשים**



**מדד המחירים של יצוא תעשיות טכנולוגיה מסורתית עלה ברבעון השני של 2016 ב-0.7%, לאחר שבעה רבעים רצופים של ירידות מחירים. נתונים מפורטים לפי ענפים מצביעים על עליות במדדי המחירים של יצוא ענף הדפסה והעתקה חומר תקשורת מוקלט (7.2%) ושל יצוא ענף ייצור רהיטים (5.6%). יצוא תעשיות טכנולוגיה מסורתית מהווה כ-7% מכלל היצוא התעשייתי (ללא יהלומים).**

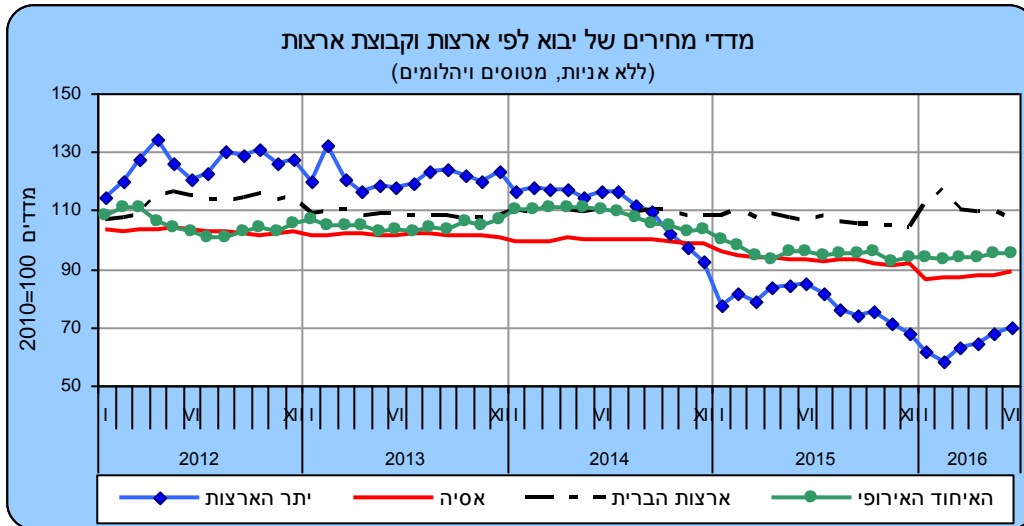
**לנתוני התרשים**

**מדד המחירים של יצוא עיבוד יהלומים ירד ברבעון השני של שנת 2016 ב-7.7%, לאחר עלייה של 11.4% ברבעון הקודם.**

**מדד המחירים של יצוא ענפי החקלאות, הייעור והדיג עלה ברבעון השני של שנת 2016 ב-3.1%, לאחר ירידה של 3.8% ברבעון הקודם. במדד מחירי יצוא גידול יבולים רב-שנתיים נרשמה עלייה של 7.7%. לעומת זאת, במדד מחירי יצוא גידול יבולים עונתיים חלה ירידה של 0.5%.**

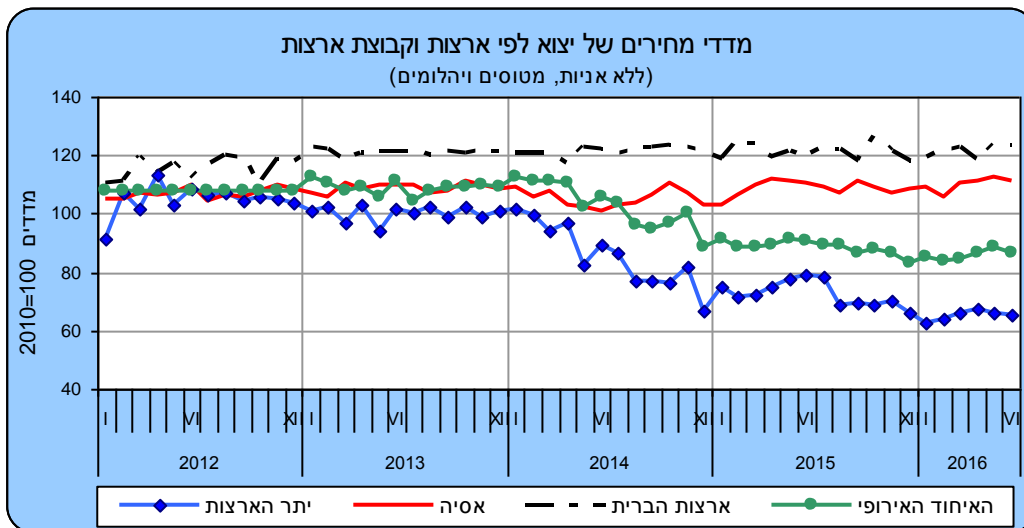
**מדד מחירי סחר חוץ (סחורות) לפי קבוצות הארצות ברבעון השני של 2016**

**מדד מחירי יבוא הסחורות (ללא אניות, מטוסים ויהלומים) עלה, כאמור, ב-1.9% ברבעון השני של 2016. פירוט לפי קבוצות ארצות מראה שמדד מחירי יבוא הסחורות מארצות הברית עלה ב-5.0%, מדד מחירי יבוא הסחורות מארצות אסיה עלה ב-1.1% ומדד מחירי יבוא הסחורות מארצות האיחוד האירופי עלה ב-0.7%.**



**לנתוני התרשים**

מדד מחירי יצוא הסחורות (ללא אניות, מטוסים ויהלומים) עלה, כאמור, ב-2.7% ברבעון השני של 2016. פירוט לפי קבוצות ארצות מראה שמדד מחירי יצוא הסחורות לארצות אסיה עלה ב-3.1%, מדד מחירי יצוא הסחורות לארצות האיחוד האירופי עלה ב-3.0% ומדד מחירי יצוא הסחורות לארצות הברית עלה ב-0.5%.



**לנתוני התרשים**

\*ההודעה הבאה "מדדי מחירים של סחר חוץ - סחורות לרבעון השלישי של שנת 2016" תפורסם ב-21 בדצמבר 2016.

**להגדרות והסברים**

**לפרסומים נוספים בנושא סחר חוץ**