

# הודעה לתקשורת

אתר: [www.cbs.gov.il](http://www.cbs.gov.il) דוא"ל: [info@cbs.gov.il](mailto:info@cbs.gov.il) פקס: 02-6521340

[הודעה קודמת בנושא זה פורסמה ב-13 בספטמבר 2016](#)

ירושלים, כ"ח בתשרי תשע"ו  
30 באוקטובר 2016  
320/2016

סחר החוץ של ישראל, ספטמבר 2016: יבוא ויצוא של סחורות

**בחודש ספטמבר 2016 נרשם גירעון של 3.6 מיליארד ש"ח**

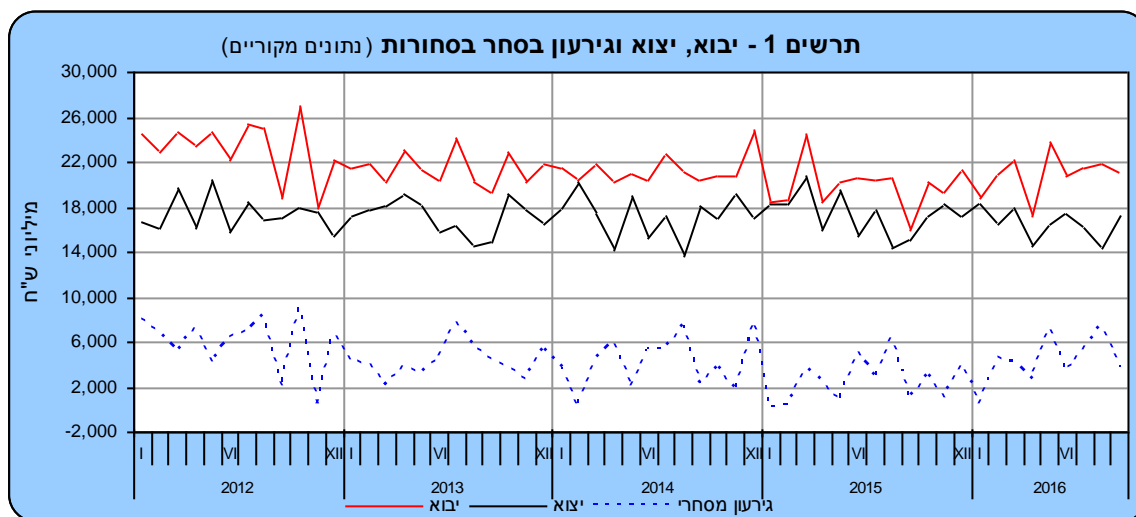
**Israel's Foreign Trade, Import & Export of Goods: September 2016**

**The deficit in trade of goods totaled NIS 3.6 billion shekels**

- הגירעון בסחר בסחורות (ללא אניות, מטוסים, יהלומים וחומרי אנרגיה) מתחילת השנה הסתכם ב-25.3 מיליארד ש"ח לעומת 4.0 מיליארד ש"ח בתקופה המקבילה אשתקד
- על פי נתוני המגמה בחודשים האחרונים (יולי-ספטמבר)**
- עליות של 9.7% ביצוא הסחורות בתעשיות הטכנולוגיה העילית ושל 12.5% ביצוא תעשיות טכנולוגיה מעורבת עילית
- עלייה של 35.9% ביבוא מוצרי השקעה (ללא אניות ומטוסים)

## לוחות

בחודש ספטמבר 2016, הסתכמו **יבוא הסחורות** ב-21.0 מיליארד ש"ח, **יצוא הסחורות** ב-17.4 מיליארד ש"ח והגירעון בסחר הסחורות ב-3.6 מיליארד ש"ח<sup>1</sup>.



## לנתוני התרשים

<sup>1</sup> הנתונים כוללים את הסחורות שעברו במכס אך אינם כוללים את נתוני הסחר בין ישראל לרשות הפלסטינית, היבוא הביטחוני, יבוא ויצוא שירותים (לרבות שירותי תוכנה). נתונים על כלל יצוא ויבוא סחורות ושירותים מתפרסמים במסגרת מאזן התשלומים מדי רבע שנה. הנתונים נתונים ארעיים, נתונים סופיים לשנת 2016 יפורסמו בחודש אפריל 2017.

כתבו: יוסף מוזס ובת שבע פישמן - תחום סחר חוץ  
לקבלת הסברים ניתן לפנות אל יחידת הדוברות בטלפון: 02-6527845

## ספטמבר 2016

יצוא הסחורות בחודשים ינואר-ספטמבר 2016, היווה 75.1% מהיבוא (ללא אניות, מטוסים ויהלומים) לעומת 83.2% באותם חודשים אשתקד<sup>2</sup>.

הגירעון המסחרי (סחורות בלבד) בתשעת החודשים הראשונים של השנה הסתכם ב-39.0 מיליארד ש"ח לעומת גירעון של 22.3 מיליארד ש"ח בינואר-ספטמבר 2015.

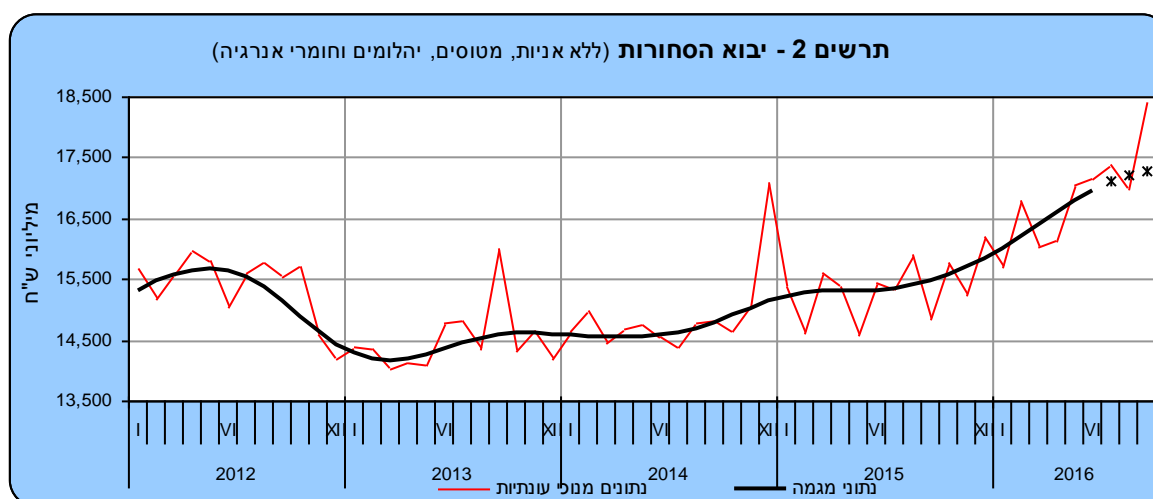
בחודשים יולי-ספטמבר 2016 עלה יבוא הסחורות (למעט אניות, מטוסים, יהלומים וחומרי אנרגיה), על פי נתוני המגמה, ב-8.1% בחישוב שנתי. זאת, בהמשך לעלייה של 14.7% בחישוב שנתי בחודשים אפריל-יוני 2016.

בחודשים יולי-ספטמבר 2016 עלה יצוא הסחורות (למעט אניות, מטוסים ויהלומים), על פי נתוני המגמה, ב-7.1% בחישוב שנתי. זאת, בהמשך לעלייה של 0.4% בחודשים אפריל-יוני 2016.

סחר הסחורות בחודש ספטמבר 2016, הושפע בין היתר משינויים בערך הש"ח לעומת המטבעות<sup>3</sup> בהם נערכות עסקאות היבוא והיצוא. בחודש ספטמבר 2016 התחזק הש"ח ביחס לרוב המטבעות הנסחרים בישראל. ביחס לדולר ארה"ב התחזק הש"ח ב-0.8%, ביחס לאירו התחזק הש"ח ב-0.8%, ביחס ללירה שטרלינג ב-0.5%, ביחס לפרנק השווייצרי ב-1.1% וביחס ליין היפני ב-1.4%.

## יבוא הסחורות

יבוא הסחורות ספטמבר 2016, הסתכם כאמור ב-21.0 מיליארד ש"ח. מתוכם 38% מסכום זה היה יבוא חומרי גלם (למעט יהלומים וחומרי אנרגיה), 21% יבוא מוצרי צריכה, 22% יבוא מכונות ציוד וכלי תחבורה יבשתיים להשקעות ו-19% הנותרים יבוא יהלומים, חומרי אנרגיה, אניות ומטוסים.

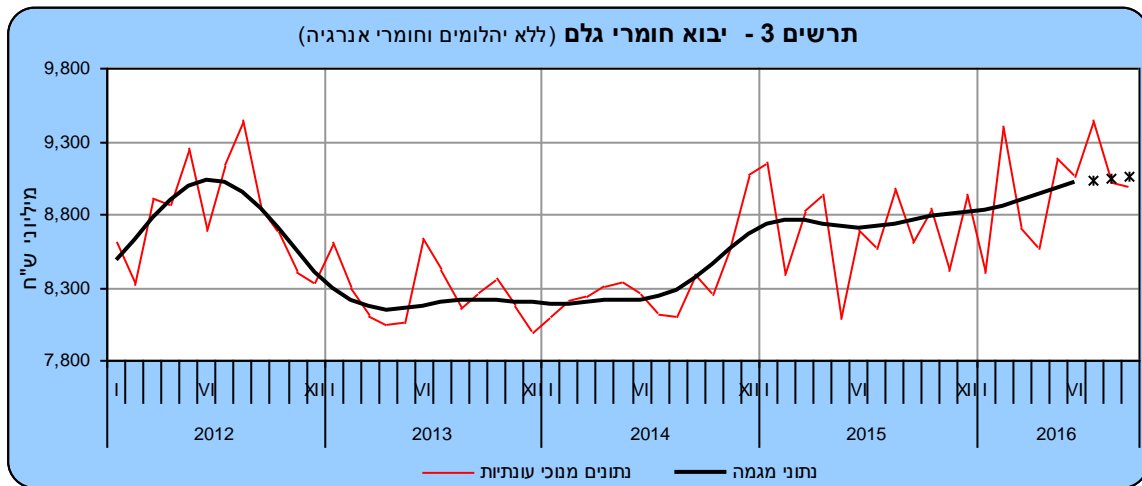


\* שלוש הנקודות האחרונות של המגמה עשויות להשתנות במידה ניכרת

[לנתוני התרשים](#)

<sup>2</sup> יחס ערך היצוא מערך היבוא (ללא אניות, מטוסים ויהלומים).  
<sup>3</sup> שערי חליפין ממוזעים, מקור בנק ישראל.

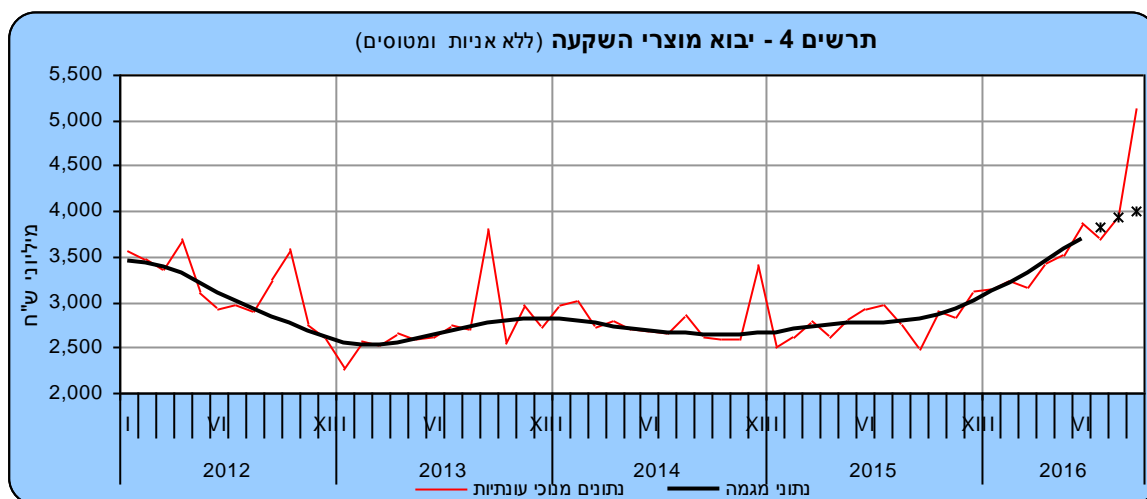
**יבוא חומרי גלם** (למעט יהלומים וחומרי אנרגיה) עלה ב-1.7% על פי נתוני המגמה, ביולי-ספטמבר 2016, בהמשך לעלייה של 5.7% באפריל-יוני 2016. פירוט לפי קבוצות מראה כי **יבוא תשומות לחקלאות** עלה ב-81.5% בחישוב שנתי (עלייה של 5.1% בממוצע לחודש), **יבוא ברזל ופלדה** עלה ב-8.2% בחישוב שנתי **יבוא בדים וחוטים** עלה ב-13.5% בחישוב שנתי. לעומת זאת, **יבוא תשומות לתעשיות מכונות ואלקטרוניקה** ירד ב-9.3% בחישוב שנתי.



\* שלוש הנקודות האחרונות של המגמה עשויות להשתנות במידה ניכרת

**לנתוני התרשים**

נתוני המגמה מצביעים על עלייה **ביבוא מוצרי השקעה** (למעט אניות ומטוסים) של 35.9% בחישוב שנתי בחודשים יולי-ספטמבר 2016 (עלייה של 2.6% בממוצע לחודש), בהמשך לעלייה של 52.9% בחישוב שנתי בחודשים אפריל-יוני 2016 (עלייה של 3.6% בממוצע לחודש). **יבוא מכונות וציוד** (המהווה כ-60% מיבוא מוצרי השקעה) עלה ב-90.0% בחישוב שנתי (עלייה של 5.4% בממוצע לחודש). לעומת זאת, **יבוא כלי תחבורה להשקעה** ב-38.2% בחישוב שנתי (ירידה של 3.9% בממוצע לחודש).

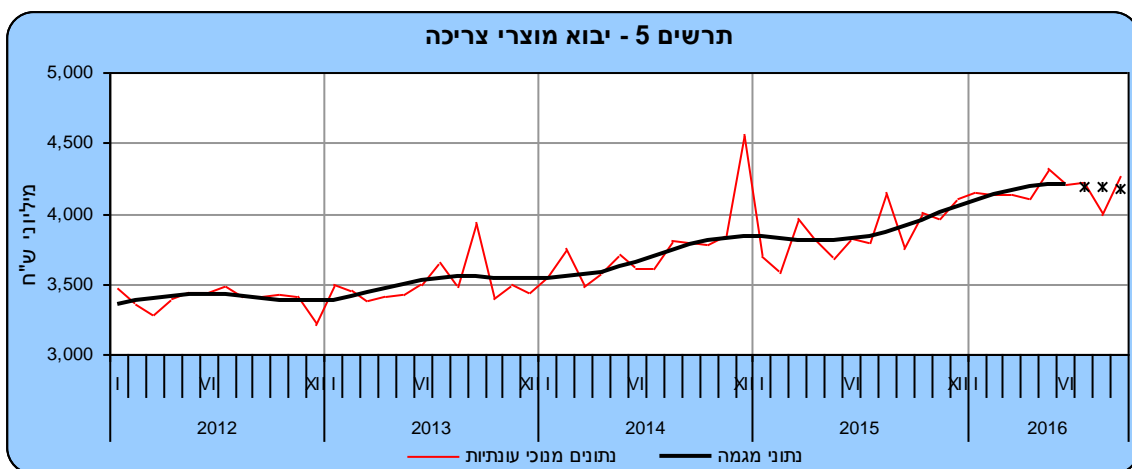


\* שלוש הנקודות האחרונות של המגמה עשויות להשתנות במידה ניכרת

**לנתוני התרשים**

בחודשים יולי-ספטמבר 2016 ירד **יבוא מוצרי צריכה**, על פי נתוני המגמה, ב-2.6% בחישוב שנתי, לאחר עלייה של 3.3% בחישוב שנתי בחודשים אפריל-יוני 2016.

**יבוא מוצרים בני קיימה** (ריהוט, מוצרי חשמל ביתיים וכלי תחבורה) ירד ביולי-ספטמבר 2016 ב-18.1% בחישוב שנתי. עיקר הירידה נרשמה **ביבוא כלי תחבורה** שירד ב-32.1% (ירידה של 3.2% בממוצע לחודש). **יבוא מוצרים לצריכה שוטפת** (תרופות, מזון ומשקאות, הלבשה והנעלה) עלה ב-8.5% בחישוב שנתי ביולי-ספטמבר 2016.



\* שלוש הנקודות האחרונות של המגמה עשויות להשתנות במידה ניכרת

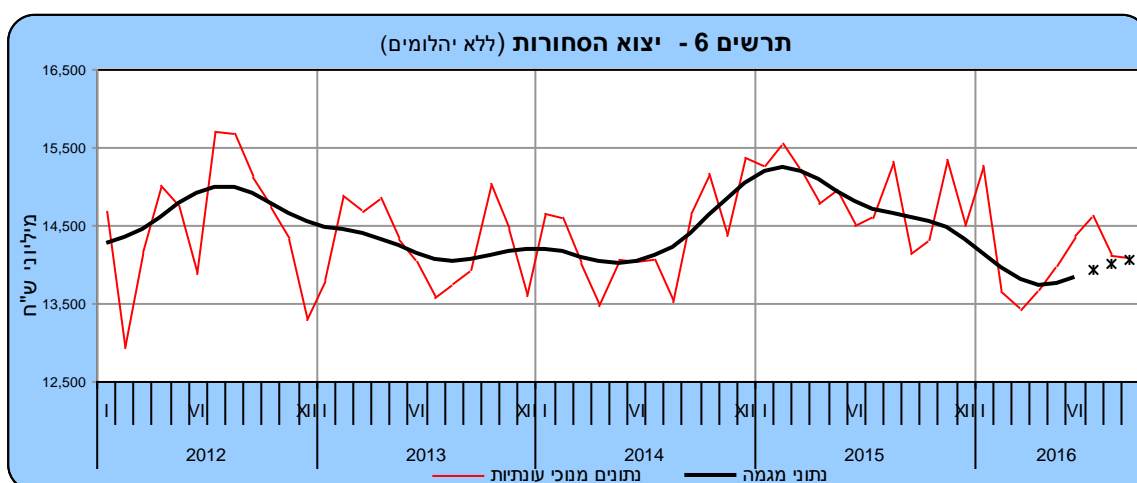
[לנתוני התרשים](#)

**יבוא יהלומים** (גולמיים ומלוטשים נטו) הסתכם בחודשים ינואר- ספטמבר 2016 ב-18.2 מיליארד ש"ח, לעומת 18.3 מיליארד ש"ח בחודשים המקבילים של שנת 2015.

**יבוא חומרי אנרגיה** (דלק גולמי, תזקיקים ופחם), הסתכם בתשעת החודשים הראשונים של השנה ב-16.4 מיליארד ש"ח, נמוך ב-27.7% בהשוואה לאותם חודשים אשתקד.

### יצוא הסחורות

**יצוא הסחורות** הסתכם בחודש ספטמבר 2016 ב-17.4 מיליארד ש"ח. 80% מסכום זה היה יצוא תעשייתי, כרייה וחציבה (למעט יהלומים). 19% יצוא יהלומים ו-1% יצוא חקלאי, ייעור ודיג.

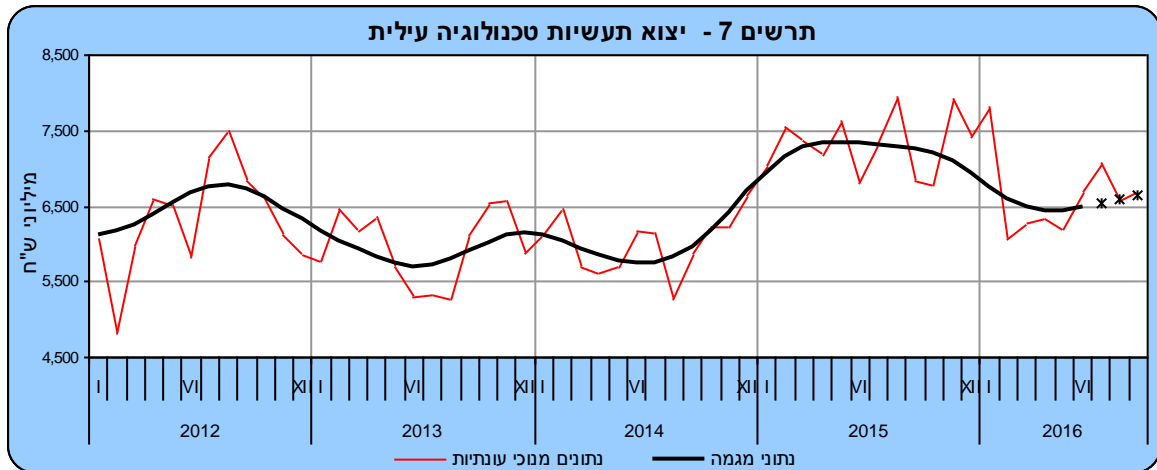


\* שלוש הנקודות האחרונות של המגמה עשויות להשתנות במידה ניכרת

[לנתוני התרשים](#)

**היצוא התעשייתי, כרייה וחציבה** (למעט יהלומים) עלה על פי נתוני המגמה ביולי-ספטמבר 2016 ב-6.1% בחישוב שנתי. זאת, לעומת ירידה של 0.8% בחישוב שנתי, בחודשים אפריל-יוני 2016. פירוט נתוני המגמה של היצוא התעשייתי לפי העוצמה הטכנולוגית:

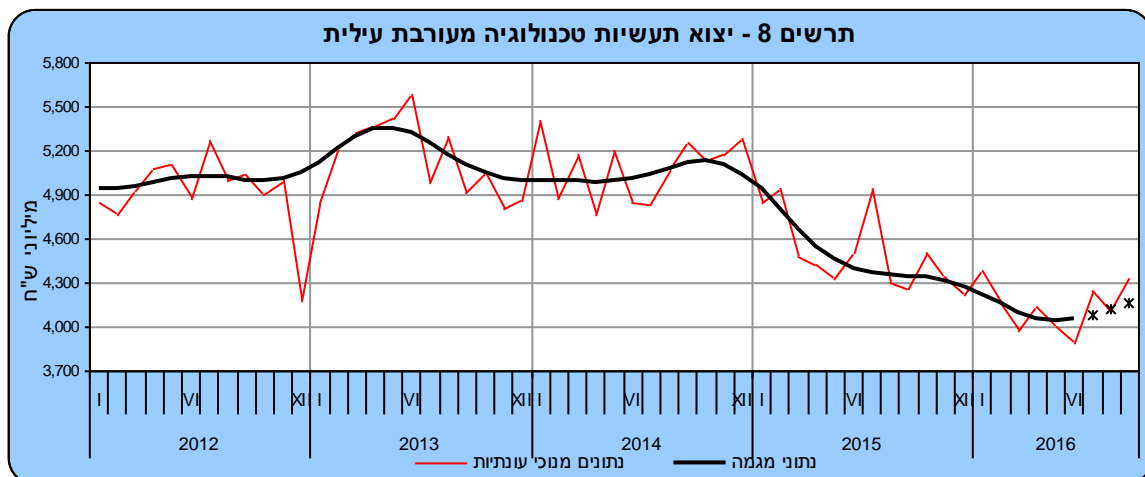
**יצוא תעשיות טכנולוגיה עילית** (המהווה כ-47% מכלל היצוא התעשייתי למעט יהלומים) עלה ביולי-ספטמבר 2016, על פי נתוני המגמה, ב-9.7% בחישוב שנתי. זאת, בהמשך לעלייה של 0.4% בחישוב שנתי באפריל-יוני 2016. נתוני היצוא לפי ענף מצביעים על עלייה של 36.8% ביצוא ענף ייצור תרופות בחישוב שנתי (עלייה של 2.5% בממוצע לחודש). לעומת זאת, יצוא ענף ייצור רכיבים ולוחות אלקטרוניים ירד ב-11.4% בחישוב שנתי.



\* שלוש הנקודות האחרונות של המגמה עשויות להשתנות במידה נכרת

**לנתוני התרשים**

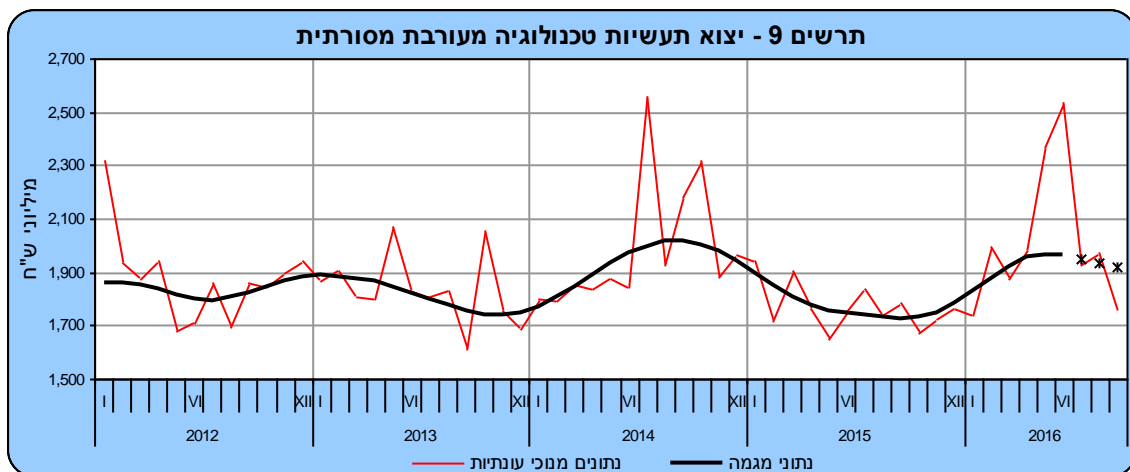
**יצוא תעשיות טכנולוגיה מעורבת עילית** (31% מכלל היצוא התעשייתי) עלה על פי נתוני המגמה ב-12.5% בחישוב שנתי ביולי-ספטמבר 2016, לאחר ירידה של 4.9% בחישוב שנתי באפריל-יוני 2016. נתוני היצוא לפי ענף מצביעים על עלייה של יצוא ענף ציוד חשמלי שעלה ב-40.1% בחישוב שנתי (עלייה של 2.8% בממוצע לחודש).



\* שלוש הנקודות האחרונות של המגמה עשויות להשתנות במידה ניכרת

**לנתוני התרשים**

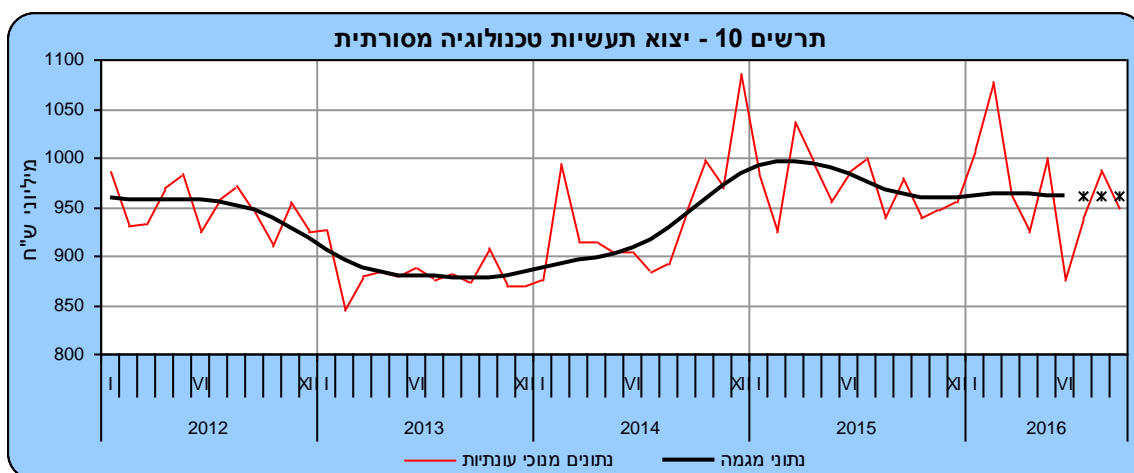
**יצוא תעשיות טכנולוגיה מעורבת מסורתית** (15% מכלל היצוא התעשייתי) ירד בשלושת החודשים האחרונים ב-8.9% בחישוב שנתי. זאת, לעומת עלייה של 9.0% בחישוב שנתי, בחודשים אפריל-יוני 2016. נתוני היצוא לפי ענף מצביעים על ירידה של 8.3% ביצוא ענף גומי ופולסטיקה, בחישוב שנתי.



\* שלוש הנקודות האחרונות של המגמה עשויות להשתנות במידה ניכרת

**לנתוני התרשים**

**יצוא תעשיות טכנולוגיה מסורתית** (7% מכלל היצוא התעשייתי) עלה בחודשים יולי-ספטמבר 2016 ב-0.2% בחישוב שנתי. זאת, לאחר ירידה של 1.0% בחודשים אפריל-יוני 2016. נתוני היצוא לפי ענף מראים על עלייה של 10.0% ביצוא ענף ייצור טקסטיל, מוצרי הלבשה ומוצרי עור בחישוב שנתי.



\* שלוש הנקודות האחרונות של המגמה עשויות להשתנות במידה ניכרת

**לנתוני התרשים**

**יצוא יהלומים נטו** (מלוטשים וגולמיים) הסתכם בינואר-ספטמבר 2016, נתונים מקוריים, ב-22.5 מיליארד ש"ח, לעומת 22.1 מיליארד ש"ח בחודשים המקבילים בשנת 2015. **היצוא החקלאי, ייעור ודיג** הסתכם בינואר-ספטמבר 2016 ב-3.4 מיליארד ש"ח (נתונים מקוריים) ירידה של 3.1% בהשוואה לחודשים המקבילים ב-2015. **יצוא גידול פירות אחרים** (ללא גידול הדרים) ירד ב-7.5% באותה תקופה.

ההודעה לתקשורת הבאה "סחר חוץ של ישראל- סחורות" תפורסם ב-13 בנובמבר 2016.

**להגדרות והסברים**

**לפרסומים נוספים בנושא סחר חוץ**