

הודעה לתקשורת

אתר: www.cbs.gov.il דוא"ל: info@cbs.gov.il פקס: 02-6521340

ירושלים, י"ד בחשוון, תשע"ז
15 בנובמבר, 2016
345/2016

לקט נתונים לרגל יום הילד הבין-לאומי 2016 Selected Data for the International Child Day 2016

- **בסוף 2015 חיו בישראל 2.798 מיליון ילדים** (בני 0-17), שהם 33% מאוכלוסיית המדינה. מתוכם כ-1.996 (71.3%) מיליון ילדים יהודים, 718 אלף ילדים ערבים (25.7%) ועוד 84 אלף ילדים (3.0%) שסווגו כאחרים (בלתי מסווגים לפי דת במרשם האוכלוסין ונוצרים לא ערבים).
- בשנת 2015, לראשונה **שיעור הפרייון הכולל**¹ של הנשים הערביות והיהודיות היה **זהה** ועמד על 3.13 ילדים בממוצע לאישה. **בירושלים** חלקם היחסי של הילדים באוכלוסייה הוא כ-40%; **בחיפה ותל אביב-יפו** הילדים מהווים כחמישית (23% ו-21%, בהתאמה) מאוכלוסיית העיר.
- **מספר הילדים עד גיל 17 למשק בית** (במשקי בית שבהם יש ילדים בגילים אלו) היה 2.4 בממוצע ברמה הארצית. מבין הערים הגדולות (המונות יותר מ-100,000 תושבים), מספר הילדים הממוצע הגבוה ביותר היה **בבית שמש** - 3.8, **בבני ברק** - 3.4 ובירושלים - 3. בעיר **בת ים** נמצא הממוצע הנמוך ביותר של ילדים עד גיל 17 למשק בית - 0.8.
- מרבית הילדים בישראל **גרו עם שני ההורים** (כ-92% מהילדים). כ-210 אלף ילדים, שהם כ-8% מהילדים, גרו עם הורה אחד בלבד. רוב הילדים שגרו **במשפחה חד-הורית** גרו עם אמם (92%).
- במהלך שנת 2014 **נישאו** בישראל 865 נערות עד גיל 17. כ-88% מהנערות שנישאו היו מוסלמיות. בשנת 2015, 316 נערות עד גיל 17 **ילדו**, מתוכם 248 מוסלמיות ו-58 יהודיות. לכ-7% מהנערות לא הייתה זו לידה ראשונה.
- בשנת 2015 7.6% מכלל הילדים עד גיל 17 (כ-200 אלף ילדים) חיו במשקי בית ללא מועסקים - 5.5% באוכלוסייה היהודית ו-14.0% באוכלוסייה הערבית.
- **שיעור הזכאים לתעודת בגרות** מבין הניגשים לבחינות הגיע בתשע"ה (2014/15) ל-74%, לעומת 73.5% בתשע"ד.
- בשנת תשע"ד (2013/14) נפתחו **תיקים פליליים**² ל-10,673 בני נוער בגיל 12-18.
- בכ-79 אלף משקי בית (שהם 7.6% מסך משקי הבית עם ילדים), **נפגעו ילדים מעברות גנבה, אלימות או איום באלימות, עברת מין ופגיעה מקוונת** (פגיעות באמצעות מערכות ממוחשבות ברשתות החברתיות ובאתרי האינטרנט - Cyber Crime).
- **ההכנסה הכספית הממוצעת נטו** למשק בית עם ילדים הייתה גבוהה פי 1.3 מההכנסה למשק בית ללא ילדים (17,658 ש"ח לחודש ו-13,624 ש"ח לחודש, בהתאמה) **וההוצאה הכספית הממוצעת** הייתה גבוהה פי 1.4 (14,677 ש"ח ו-10,422 ש"ח, בהתאמה).
- ההוצאה החודשית של משקי בית עם ילדים בעשירון העליון על **סעיף החינוך** גבוהה פי 3.5 מההוצאה החודשית של משק בית עם ילדים בעשירון התחתון (2,501 ש"ח ו-712 ש"ח, בהתאמה).
- לפי דיווחי המשטרה (תיקי ת"ד,³ כולל תאונות שאירעו ביהודה והשומרון) בשנת 2015 נפגעו **בתאונות דרכים** עם נפגעים 2,788 ילדים בגיל 0-14. מתוכם, נהרגו 29 ילדים, 197 נפצעו קשה ו-2,562 נפצעו קל. זוהי ירידה של כ-4% בהשוואה למספר הילדים שנפגעו בתאונות דרכים בשנת 2014 (2,891).

נתונים נוספים על ילדים ניתן למצוא [בפני החברה בישראל, דוח מס' 8, דור העתיד של ישראל: ילדים וצעירים עד גיל 24](#)

¹ שיעור פרייון כולל בתקופה מסוימת הוא מספר הילדים הממוצע שאישה צפויה ללדת במהלך חייה, בהנחה שבמשך תקופת הפרייון שלה (גילים 15-49) יתקיימו התנאים הבאים:

1. סיכוייה ללדת בכל גיל יהיו בהתאם לשיעורי הפרייון הסגוליים לפי גיל שהיו קיימים באותה תקופה. 2. האישה תחיה עד סוף תקופת הפרייון שלה.

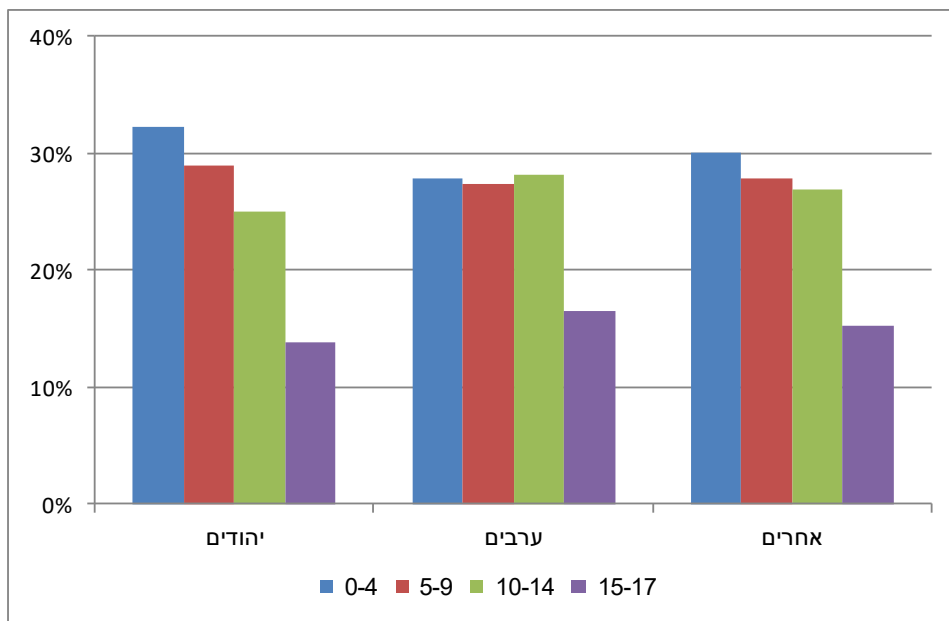
² תיקי פ"א, שאופי העברות המיוחס להם חמור: עברות מסוג סמים, מין, רכוש ואלימות.

³ תאונות דרכים עם נפגעים מסוג ת"ד: תאונות דרכים שמעורב בה לפחות כלי רכב אחד בנסיעה, ושנפצע בה אדם אחד לפחות ושהוגדרה במשטרה כתאונה שנחקרת על ידה (תיק ת"ד).

חלקם של הילדים (בני 0-17) באוכלוסייה

- בסוף 2015 חיו בישראל 2.798 מיליון ילדים (בני 0-17). מתוכם כ-1.996 (71.3%) מיליון ילדים יהודים, 718 אלף ילדים ערבים (25.7%) ועוד 84 אלף ילדים (3.0%) שסווגו כאחרים (בלתי מסווגים לפי דת במרשם האוכלוסין ונוצרים לא ערבים).
- כ-33% מאוכלוסיית ישראל הם ילדים עד גיל 17. כ-41% מהאוכלוסייה הערבית הם ילדים, לעומת כ-32% מהאוכלוסייה היהודית ו-23% מאוכלוסיית האחרים. ההבדלים נובעים בעיקר מפערים ברמות הפרייון. עד תחילת שנות ה-2000 מספר הילדים הממוצע שאישה צפויה ללדת במהלך חייה (שיעור פרייון כולל) בקרב נשים ערביות עמד על כ-4.3 בממוצע לאישה וכ-2.6 בקרב נשים יהודיות. הפערים בשיעורי הפרייון הלכו והצטמצמו במהלך העשור האחרון ובשנת 2015, לראשונה, שיעור הפרייון הכולל של הנשים הערביות והיהודיות היה זהה ועמד על 3.13 ילדים בממוצע לאישה.

תרשים 1 - ילדים בישראל לפי קבוצות אוכלוסייה וגיל, אחוזים, סוף 2015



ילדים, לפי יישוב, מחוז וצורת יישוב⁴

- כמחצית הילדים בישראל חיים במרכז הארץ: 654 אלף ילדים מתגוררים במחוז המרכז, 359 אלף במחוז תל אביב ו-427 אלף במחוז ירושלים. באזור הצפון (מחוז הצפון ומחוז חיפה) מתגוררים 744 אלף ילדים, ובמחוז הדרום - 428 אלף.

לוח א - אחוז הילדים במחוזות, 2015

מחוז	אחוז הילדים
ירושלים	40
הצפון	34
חיפה	29
המרכז	32
תל אביב	26
הדרום	35
אזור יהודה והשומרון	48

⁴ להגדרות והסברים.

- ביישובים הקהילתיים יש ריכוז גבוה של משפחות צעירות, לכן אחוז הילדים גבוה (כ-44%).
- בערים הגדולות (המונות יותר מ-100,000 תושבים) נע אחוז הילדים בין 52% (בבית שמש) ל-21% (בתל אביב-יפו ובבת ים), ב-12 מתוך 15 הערים הגדולות אחוז הילדים נמוך מהרמה הארצית (33%).

**לוח ב - אחוז הילדים בערים הגדולות
(המונות יותר מ-100,000 תושבים), 2015**

עיר	אחוז הילדים
בית שמש	52
בני ברק	47
ירושלים	40
אשדוד	32
רחובות	30
פתח תקווה	30
נתניה	28
אשקלון	27
באר שבע	27
חולון	26
ראשון לציון	25
חיפה	23
רמת גן	22
בת ים, תל אביב-יפו	21

לוח ג - יישובים עירוניים וכפריים בעלי אחוז גבוה ובעלי אחוז נמוך של ילדים בני 0-17*

עשרת היישובים הכפריים בעלי האחוז הגבוה ביותר של ילדים בני 0-17		עשרת היישובים העירוניים בעלי האחוז הגבוה ביותר של ילדים בני 0-17	
שם יישוב	אחוז הילדים	שם יישוב	אחוז הילדים
נגוהות	68.3	מודיעין עילית	64.4
מצפה אילן	67.8	ביתר עילית	62.8
ברוכין	67.8	אלעד	60.5
נטע	65.7	חורה	57.7
רותם	64.4	תל שבע	56.9
סנסנה	63.9	ערעה-בנגב	56.5
בני נצרים	63.9	כוכב יעקב	55.8
מרחב עם	63.9	שגב שלום	54.8
קוממיות	63.6	כסיפה	54.4
אבנת	63.5	רהט	53.1
עשרת היישובים הכפריים בעלי האחוז הנמוך ביותר של ילדים בני 0-17		עשרת היישובים העירוניים בעלי האחוז הנמוך ביותר של ילדים בני 0-17	
שם יישוב	אחוז הילדים	שם יישוב	אחוז הילדים
ניצנים	16.6	קריית ביאליק	23.1
לפידות	16.2	נצרת עילית	22.9
האון	15.4	חיפה	22.9
גורנות הגליל	14.7	בני עיי"ש	22.7
מנרה	13.3	קריית מוצקין	22.5
ביתן אהרן	9.6	רמת גן	22.2
נווה זוהר	8.6	נשר	22.1
עמוקה	5.3	בת ים	20.9
אחוזה	5.2	תל אביב-יפו	20.8
כישור	0.0	קריית ים	20.4

*יישובים עירוניים המונים יותר מ-5,000 תושבים. לא כולל יישובים מוסדיים, יישוב מוסדי הוא מוסד בעל תכונות של יישוב, שאינו כלול בתחום המוניציפלי של יישוב אחר.

ילדים עד גיל 17 במשקי בית⁵ ובמשפחות⁶

- בשנת 2015 היו יותר ממיליון (כ-1,087 אלף) משקי בית עם ילדים בני 0-17 (כ-2,628 אלף ילדים). משקי בית אלו היוו כ-45% מסך משקי הבית בישראל. מבין משקי הבית היהודים כ-41% היו משקי בית עם ילדים (כ-820 אלף), בהשוואה ל-68% בקרב הערבים (242 אלף).
- מבין הערים הגדולות בישראל (המונות יותר מ-100,000 תושבים), נמצא כי יותר ממחצית ממשקי הבית בערים בית שמש, בני ברק וירושלים הנם משקי בית עם ילדים עד גיל 17 (כ-72%, 59% ו-51% בהתאמה). בתל אביב-יפו נמצא האחוז הנמוך ביותר של משקי בית עם ילדים עד גיל 17 - 25%.
- כ-8% מהילדים גרו כילדים יחידים במשפחה (ללא אחים שגרים בבית) כ-9% מהילדים היהודים גרו כילדים יחידים במשפחה, בהשוואה לכ-4% מהילדים הערבים. אחוז זה היה גבוה במיוחד בקרב עולי בריה"מ (לשעבר) - 19%.

ילדים הגרים עם זוג הורים או עם הורה יחיד

- מרבית הילדים בישראל גרו עם שני ההורים (כ-92% מהילדים). כ-210 אלף ילדים, שהם כ-8% מהילדים, גרו עם הורה אחד בלבד. רוב הילדים שגרו במשפחה חד-הורית גרו עם אמם (92%).
- בקרב הילדים היהודים במשפחות חד-הוריות, כ-58% גרו עם הורה גרוש, 18% - עם הורה נשוי החי בנפרד מבן/בת הזוג, 18% - עם הורה רווק וכ-6% נוספים גרו עם הורה אלמן. בין הילדים הערבים במשפחות החד-הוריות, כ-43% גרו עם הורה נשוי החי בנפרד מבן/בת זוגו, 31% גרו עם הורה גרוש ו-25% עם הורה אלמן.

נישואין ולידות בקרב נערות עד גיל 17

- במהלך שנת 2014 נישאו בישראל 7865 נערות עד גיל 17, כ-1.7% מכלל הנשים שנישאו בשנה זאת. כ-88% מהנערות שנישאו היו מוסלמיות. מבין הנערות המוסלמיות שנישאו בשנה זו, 73% היו ממחוז ירושלים ו-14% - ממחוז הדרום.
- בשנת 2015 ילדו 316 נערות עד גיל 17, מתוכן 248 מוסלמיות ו-58 יהודיות. לכ-7% מהנערות לא הייתה זו לידה ראשונה.

⁵ משק בית מוגדר כאדם אחד או קבוצת אנשים הגרים יחד בדירה אחת באופן קבוע ברוב ימות השבוע ויש להם תקציב הוצאות משותף למזון. משק בית יכול לכלול אנשים שאינם קרובי משפחה. הנתונים אינם כוללים ילדים במשקי בית בקיבוצים, במוסדות, במעונות סטודנטים ומחוץ ליישובים (בדווים בדרום), מקור הנתונים: סקרי כוח אדם 2015.

⁶ משפחה מוגדרת כשני אנשים או יותר במשק בית אחד הקשורים ביניהם כבעל ואישה, כהורה וילד, כזוג ללא נישואין, כסב ו/או סבתא ונכד (ללא הוריו), או כאחים (ללא בני זוג וללא ילדים משלהם), מקור הנתונים: סקרי כוח אדם, 2015.

⁷ בסוף שנת 2013 עלה גיל הנישואין החוקי בישראל מ-17 שנים ל-18 שנים. כרבע מהנישואות המוזכרות כאן נישאו למעשה בשנים 2011-2013 ודיווחו באיחור על כך למרשם האוכלוסין.

עבודה

מצב התעסוקה במשקי בית עם ילדים

- בשנת 2015 7.6% מכלל הילדים עד גיל 17 (כ-200 אלף ילדים) חיו במשקי בית ללא מועסקים - 5.5% באוכלוסייה היהודית ו-14.0% באוכלוסייה הערבית.

לוח ד - ילדים במשקי בית לפי מספר המועסקים במשק הבית

ערבים	יהודים	סה"כ	
663.2	1,926.5	2,627.9	סה"כ (אלפים)
100.0	100.0	100.0	סה"כ באחוזים
86.0	94.5	92.4	משקי בית עם מועסקים
43.2	70.0	66.7	מזה: עם +2 מועסקים
14.0	5.5	7.6	משקי בית ללא מועסקים

עבודה ולימודים בקרב בני 15-17

- מתוך כ-207 אלף נערים בני 15-17 - 91.9% למדו, 5.1% עבדו ולא למדו ואילו 6.7% לא למדו ולא עבדו.
- מתוך כ-197.0 אלף נערות בנות 15-17 93.7% למדו, 1.2% עבדו ולא למדו ואילו 5.2% לא למדו ולא עבדו.
- בקרב היהודים בגילים 15-17 (כ-281 אלף), 4.7% לא למדו ולא עבדו - 8.5% מהנערים ו-3.5% מהנערות.
- בקרב הערבים בגילים אלו (כ-118.0 אלף), 8.9% לא למדו ולא עבדו ו-8.8% מהנערים ו-9.1% מהנערות.

חינוך

ילדים בגני ילדים

- בשנת תשע"ה (2014/15) ביקרו 516,691 ילדים בגיל 2-6 בגנים עירוניים וציבוריים, מתוכם 21% ערבים. 60.4% (312,198) מסך הילדים המבקרים בגנים עירוניים וציבוריים היו בגיל 4-5.
- בגנים ציבוריים בפיקוח משרד החינוך ביקרו 497,298 ילדים בגיל 2-6, שהם 96% מכלל הילדים המבקרים בגנים ציבוריים. השאר ביקרו במוסדות ציבוריים בפיקוח משרד הכלכלה.

תלמידי החינוך היסודי והעל-יסודי

- בשנת הלימודים תשע"ה (2014/15) למדו 985,110 תלמידים בחינוך היסודי, מהם כ-73% במגזר העברי והיתר במגזר הערבי. מספר התלמידים בחינוך היסודי עלה בעשור האחרון בכ-20% (לעומת 787,106 תלמידים בשנת הלימודים תשס"ה).
- בחינוך העל-יסודי למדו 691,631 תלמידים, מהם 73% במגזר העברי והיתר במגזר הערבי. מספר התלמידים בחינוך העל-יסודי עלה בעשור האחרון בכ-13% (לעומת 604,364 תלמידים בשנת הלימודים תשס"ה).

- בשנת תשע"ה (2014/15) ובמעבר לתשע"ו (2015/16), חלה עלייה מזערית באחוז נשירת התלמידים בכיתות א-יב (1.6% בתשע"ה לעומת 1.5% בתשע"ד).
- אחוז נשירת תלמידי המגזר העברי נמוך מזה של תלמידי המגזר הערבי (1.4% לעומת 2.0%, בהתאמה). אחוז נשירת התלמידים במהלך תשע"ה במגזר העברי עלה לעומת תשע"ד (1.2%). אחוז נשירת התלמידים במגזר הערבי נותר ללא שינוי (2.0%).
- בשני המגזרים אחוז הנושרים בבתי הספר היסודיים קטן מאחוז הנושרים בחט"ב ובתיכונים, ועומד על 0.7% במגזר העברי ועל 0.8% במגזר הערבי.
- ניכר פער משמעותי בנשירת בנים לעומת נשירת בנות בכיתות ז-יב (3.6% לעומת 1.4%, בהתאמה).

לוח ה - תלמידים שנשרו ממערכת החינוך של משרד החינוך,

בתשע"ה (2014/15) ובמעבר לתשע"ו (2015/16), לפי דרגת כיתה, פיקוח ומין

אחוז נשירה בשנה קודמת: תשע"ד ובמעבר לתשע"ה	אחוז נשירה	סה"כ תלמידים נשרו במהלך תשע"ה ובמעבר לתשע"ו	סה"כ תלמידים התחילו ללמוד בשנת הלימודים תשע"ה בבתי ספר שבפיקוח משרד החינוך	
1.5	1.6	26,114	1,668,967	סה"כ תלמידים
0.5	0.7	6,155	887,169	א-ו - סה"כ
0.6	0.8	3,617	454,135	בנים
0.5	0.6	2,538	433,034	בנות
2.5	2.6	19,959	781,798	ז-יב - סה"כ
3.6	3.6	14,481	396,893	בנים
1.4	1.4	5,478	384,905	בנות
מגזר עברי				
1.2	1.4	17,238	1,231,362	סה"כ תלמידים
0.5	0.7	4,415	658,869	א-ו
2.1	2.2	12,823	572,493	ז-יב
מגזר ערבי				
2.0	2.0	8,876	437,605	סה"כ תלמידים
0.8	0.8	1,740	228,300	א-ו
3.5	3.4	7,136	209,305	ז-יב

⁸ **תלמיד נושר** - תלמיד נחשב לנושר אם עזב את הלימודים במהלך שנת הלימודים תשע"ה או במעבר לשנת הלימודים תשע"ו. לא הוגדרו כנושרים: תלמידים שעזבו את הלימודים במהלך שנת הלימודים תשע"ה אך חזרו בתשע"ו, תלמידים שעזבו לימודים ושהו בחו"ל לפחות 100 ימים ברצף וכן תלמידים שעברו מבית ספר אחד לאחר. **מקור הנתונים** הוא קובץ התלמידים של משרד החינוך. הקובץ כולל את תלמידי החינוך היסודי, חטיבת הביניים והחטיבה העליונה; במוסדות חינוך המוגדרים רשמיים - חינוך ממלכתי וחינוך ממלכתי דתי, ובמוסדות לימוד המוגדרים מוכרים שאינם רשמיים - הכוללים בעיקר חינוך חרדי.

נבחנים בבחינות הבגרות

- שיעור הזכאים לתעודת בגרות מבין הניגשים לבחינות הגיע בתשע"ה (2014/15) ל-74%, לעומת 73.5% בתשע"ד.
- בחינוך העברי שיעור הזכאים גבוה מזה שבחינוך הערבי (78% לעומת 61%, בהתאמה). בחינוך העברי, בפיקוח הכללי, שיעורי הזכאות לבגרות עמדו על 82%, בפיקוח מינהל חינוך דתי על 80%, ובפיקוח החרדי, שרוב בתי הספר בפיקוח זה אינם מגישים לבגרות - 34%. שיעורי הזכאות בקרב הבנות גבוהים מהשיעורים בקרב הבנים: בחינוך העברי - 80% לעומת 75%, בהתאמה, ובחינוך הערבי - 71% לעומת 50%, בהתאמה.⁹
- ככל שעולה מספר שנות הלימוד של האם, כך עולים סיכויי התלמיד לזכאות לתעודת בגרות. הן בחינוך העברי והן בחינוך הערבי שיעורי הזכאות בקרב הניגשים לבחינות הבגרות שלאמם השכלה של 16 שנות לימוד ומעלה עמדו על 91% והיו גבוהים יותר בהפרש ניכר מהשיעורים בקרב הניגשים שלאמם השכלה נמוכה (עד 8 שנות לימוד): 64.5% בחינוך העברי ו-53% בחינוך הערבי.
- שיעור העומדים בדרישות הסף של האוניברסיטאות מבין הניגשים לבגרות הגיע בחינוך העברי ל-65%, לעומת שיעור של 44% בחינוך הערבי.

השכלה גבוהה ומדע

בני נוער הלומדים לתואר ראשון במוסדות להשכלה גבוהה

- בשנת תשע"ו (2015/16) למדו 1,808 בני נוער (בגילי 12-17) לתואר ראשון במוסדות להשכלה גבוהה בישראל, מתוכם: 337 סטודנטים באוניברסיטאות, 1,073 סטודנטים באוניברסיטה הפתוחה ו-398 סטודנטים במכללות אקדמיות.
- בהשוואה לשנה הקודמת - תשע"ה (2014/15) - מספר בני הנוער שלמדו לתואר ראשון גדל (עלייה של 4.4%). במכללות האקדמיות עלה המספר ב-6.8% ובאוניברסיטה הפתוחה ב-6.1% ובאוניברסיטאות ירד מספרם ב-6.3%.
- האוניברסיטה הפתוחה הייתה המוסד האקדמי שבו למדו רוב בני נוער לקראת תואר ראשון בתשע"ו (59.3%). שאר בני הנוער למדו באוניברסיטת בר-אילן (12.1%), במרכז האקדמי לב (9.1%), במכללה האקדמית נתניה (6.1%), באוניברסיטת חיפה (4.5%), במכללה למינהל - המסלול האקדמי (2.9%), במרכז הבינתחומי הרצליה (2.9%) וביתר המוסדות - 3.1%.
- מבין 735 בני הנוער שבאוניברסיטאות ובמכללות האקדמיות, 664 למדו מקצוע אחד (מסלול חד-חוגי) ו-71 למדו שני מקצועות (מסלול דו-חוגי). הרוב למדו מדעי המחשב (389 סטודנטים), אך רבים למדו מתמטיקה (177 סטודנטים) ופיזיקה (75 סטודנטים). נוסף על כך, המקצועות הנלמדים בקרב בני הנוער שלמדו באוניברסיטה הפתוחה¹⁰ היו: מדעים (521 סטודנטים), מדעי החברה (179 סטודנטים), מתמטיקה (128 סטודנטים), מדעי המחשב (116 סטודנטים), לימודים כלליים במדעי הרוח (71 סטודנטים) וביולוגיה (58 סטודנטים).
- 21.1% מבני הנוער שלמדו באוניברסיטאות היו בנות, והן היוו 33.4% באוניברסיטה הפתוחה, ו-21.6% במכללות האקדמיות. בכל סוגי המוסדות, שיעוריהן היו נמוכים בהשוואה לשיעוריהן בקרב כלל הסטודנטים לתואר ראשון (53.7% באוניברסיטאות, 57.5% באוניברסיטה הפתוחה ו-54.9% במכללות האקדמיות).

⁹ חינוך עברי - במערכת חינוך זו שפת ההוראה היא עברית. חינוך ערבי - במערכת חינוך זו שפת ההוראה היא ערבית. מערכת זו כוללת את בתי הספר הרשמיים ובתי הספר הלא רשמיים שבפיקוח משרד החינוך, בתי הספר הממשלתיים ובתי הספר של סוכנויות הסעד במזרח ירושלים. לא כולל מוסדות פרטיים במזרח ירושלים שאינם בפיקוח משרד החינוך.

¹⁰ באוניברסיטה הפתוחה הכוונה היא למקצוע אליו השתייכו עיקר הקורסים אותם למדו הסטודנטים.

- 97 בני נוער ערבים למדו במוסדות להשכלה גבוהה, רובם באוניברסיטה הפתוחה (70 סטודנטים). בשנה קודמת למדו 21 ערבים במוסדות להשכלה גבוהה.

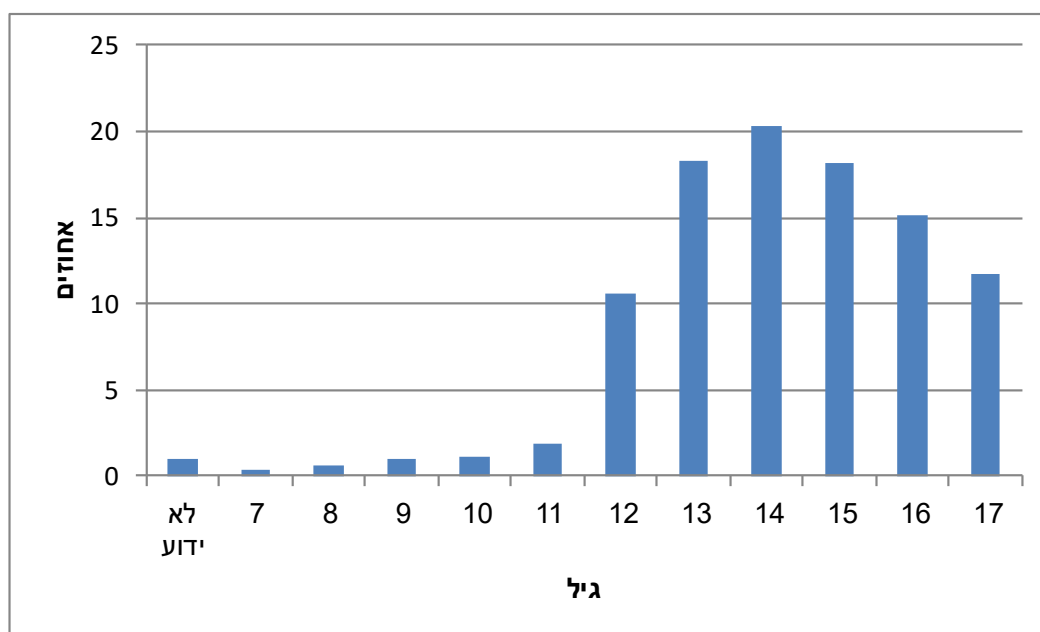
לוח ו - בני הנוער הלומדים לתואר ראשון, לפי מוסד לימודים וגיל, תשע"ו (2015/16)

מכללות אקדמיות	האוניברסיטה הפתוחה	אוניברסיטאות	סה"כ	גיל
398	1,073	337	1,808	סה"כ
7	9	..	18	13-12
52	183	3	238	14
48	340	17	405	15
93	309	150	552	16
198	232	165	595	17

ספורטאים פעילים בשנת תשע"ה (2014/15)

- בשנת תשע"ה עמד מספר הספורטאים הפעילים בגיל 7-17 על 58,175, שהם 58.8% מכלל הספורטאים הפעילים בכל הגילים. (58.2% בשנת תשע"ד).
- אחוז הבנות הספורטאיות בגילים אלה היה נמוך באופן ניכר מאחוז הבנים (19.5% לעומת 80.5% בהתאמה).

תרשים 2 - ספורטאים פעילים בגיל 7-17 לפי גיל, תשע"ה (2014/15)



- רוב הספורטאים בגילים אלה (73.6%) מתאמנים בענפים קבוצתיים, והיתר (26.3%) בענפים אישיים. חמשת ענפי הספורט הנפוצים בגילים אלו הם: כדורגל עם 20,729 ספורטאים פעילים, כדורסל (13,017), כדורעף (3,544), כדוריד (1,909) והתעמלות אמנותית (1,682 ספורטאים פעילים).

עודף משקל בקרב ילדים¹¹

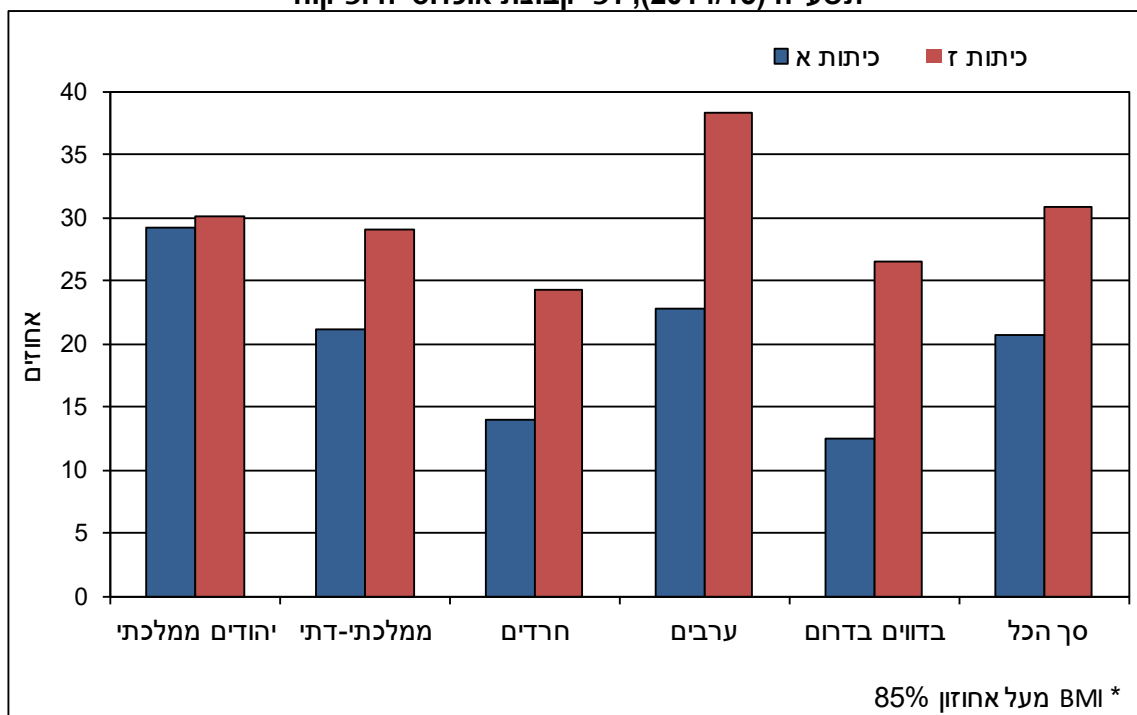
מדד מסת הגוף (BMI - Body Mass Index) הוא מדד המחושב לפי משקל (בק"ג) מחולק בגובה (במטרים) בריבוע, ומאפשר לקבוע האם אדם נמצא במשקל תקין, בעודף משקל או בתת משקל.¹² קיים קשר ישיר בין עודף משקל בגיל צעיר לבין סיכון לעודף משקל בגיל המבוגר. השמנת יתר קשורה קשר הדוק לתחלואה לבבית, סוכרת ומחלות נוספות, ופוגעת באיכות החיים גם באופן ישיר וגם באופן עקיף על ידי תחלואה נלווית. בנוסף לכך, עודף משקל והשמנה עלולים להוות בעיה הקשורה בהופעה חיצונית, דבר שלעתים קרובות גורם להערכה עצמית נמוכה ולביטחון עצמי ירוד. עודף משקל בקרב ילדים המוצג להלן זה מבוסס על מדידות גובה ומשקל המבוצעות מדי שנה בבתי ספר.

- בשנת 2015 21% מתלמידי כיתות א ו-31% מתלמידי כיתות ז סבלו מעודף משקל ומהשמנת יתר. שיעורים דומים נצפו בשנים 2011-2014.
- בשנת 2015 שיעור התלמידים עם עודף משקל או עם השמנת יתר בכיתות א ובתי ספר יהודיים ממלכתיים גבוה יותר באופן ניכר מהשיעור שהיה בשנים הקודמות, 29% ב-2015 לעומת כ-24% בשנים 2011-2014. עם זאת, אין כמעט עלייה בשיעור בין כיתה א לכיתה ז.
- שיעור הילדים עם BMI מעל אחוזון 97% (השמנת יתר) היה ללא שינוי בשנים האחרונות ועמד על כ-9% בכיתות א ועל כ-13% בכיתות ז בשנת 2015.
- בקרב ילדים ערבים בכיתות ז שיעורי עודף משקל או השמנת יתר הם גבוהים ביותר ומגיעים לכמעט 40%. ניכרת עלייה גדולה בשיעור זה בין כיתות א לבין כיתות ז בקרב ילדים ערבים (מ-23% ל-38%, בהתאמה). עלייה גדולה בשיעור זה בולטת גם בקרב ילדים בדווים בדרום (מ-13% ל-27%, בהתאמה).
- שיעורי הילדים הבדווים בדרום והילדים החרדים, הן בכיתות א והן בכיתות ז, הסובלים מעודף משקל או מהשמנת יתר נמוכים יותר באופן משמעותי מהשיעורים בכלל אוכלוסיית הילדים בכיתות אלו. כך, בשנת 2015 שיעור הילדים בכיתות א עם BMI מעל אחוזון 85% עמד על 14% בקרב ילדים חרדים ועל 13% בקרב ילדים בדווים, ובכיתות ז עמד השיעור על 24% בקרב ילדים חרדים ועל 27% בקרב ילדים בדווים. זאת לעומת 21% בקרב סך תלמידי כיתות א ועל 31% בקרב סך תלמידי כיתות ז בבתי הספר.

¹¹ נתונים מתוך הפרסום מדדי איכות חיים, קיימות וחוסן לאומי, שיפורסם בתחילת 2017.

¹² בילדים ההערכה נעשית לפי עקומות ייחוס BMI שהוא מעל אחוזון 85 ועד אחוזון 96 מוגדר כעודף משקל, ו-BMI באחוזון 97 ומעלה מוגדר כהשמנת יתר. עקומות הייחוס שבהן נעשה שימוש בישראל החל משנת 2011 הן עקומות הייחוס של ארגון הבריאות העולמי (WHO) משנת 2007.

תרשים 3 - שיעורי עודף משקל והשמנת יתר* בקרב תלמידי בית ספר בכיתות א ו-ז תשע"ה (2014/15), לפי קבוצת אוכלוסייה ופיקוח



תיקים פליליים של בני נוער

- בשנת תשע"ד (2013/14) נפתחו תיקים פליליים¹³ ל-10,673 בני נוער בגיל 12-18.
- 91.4% מבעלי התיקים הפליליים היו בנים. שיעור בני 12-18 בעלי תיקים פליליים היה 11 לכל 1,000 בני נוער בגילים אלה. שיעור בעלי תיקים פליליים ל-1,000 באוכלוסייה בקרב הבנים (20) היה גבוה פי 10 מן השיעור בקרב הבנות (2).
- שיעור בעלי תיקים פליליים עולה עם העלייה בגיל, מ-3 בעלי תיקים פליליים ל-1,000 בני 12-14, ל-21 בעלי תיקים פליליים ל-1,000 בני 17-18.
- שיעור בעלי תיקים פליליים בשנת תשע"ד (2013/14) בקרב תלמידים בבתי ספר לחניכים שבפיקוח משרד הכלכלה היה גבוה פי 10.3 מאשר בקרב תלמידי בתי הספר שבפיקוח משרד החינוך, פי 6.8 מתלמידי הישיבות ופי 2.1 מבני הנוער שלא נמצאו במסגרות לימוד פורמליות.

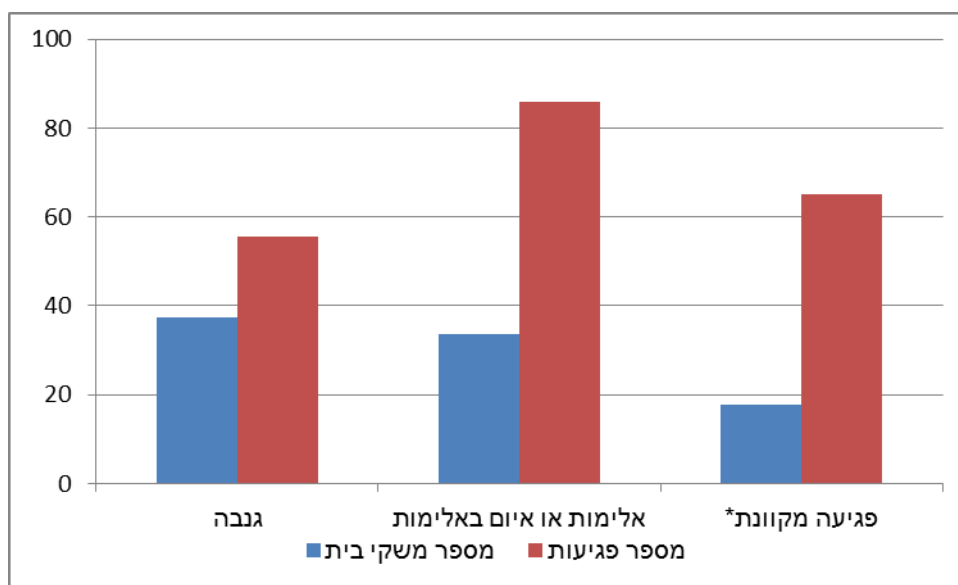
¹³ תיקי פ"א, שאופי העברות המיוחס להם חמור: עברות מסוג סמים, מין, רכוש ואלימות.

סקר ביטחון אישי 2015 - היפגעות של ילדים במשק הבית

בסקר ביטחון אישי נבדקים תחושת הביטחון האישי והיקף ההיפגעות מעברות מסוגים שונים של תושבי ישראל בני 20 ומעלה, היפגעות של בני נוער וילדים במשק הבית, והיפגעות מעברות רכוש כנגד משק הבית.

- ממצאי סקר 2015 חושפים שבכ-79 אלף משקי בית (שהם 7.6% מסך משקי הבית עם ילדים), נפגעו ילדים מעברות גנבה, אלימות או איום באלימות, עברת מין ופגיעה מקוונת (פגיעות באמצעות מערכות ממוחשבות ברשתות החברתיות ובאתרי האינטרנט - Cyber Crime). באותם משקי בית דווח על כ-213 אלף אירועי עברה כלפי ילדים.
- המספר הגדול ביותר של אירועי עברה כלפי ילדים הוא בעברות האלימות או איום באלימות (כ-86 אלף אירועים במהלך השנה האחרונה). 39% ממשקי הבית שבהם נפגעו ילדים מעברות האלימות או האיומים ציינו שהפגיעה האחרונה שבוצעה התרחשה בבתי הספר.

תרשים 4 - משקי הבית שבהם ילדים נפגעי עבריינות ומספר הפגיעות, לפי סוג עברה (באלפים), סקר 2015

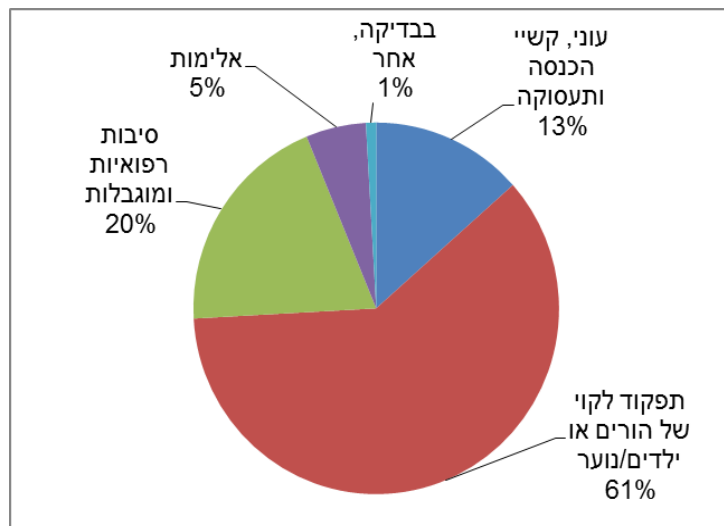


*מכיוון שמדובר בתוצאות של סקר המבוסס על מדגם של אוכלוסיית הסקר, הנתונים חשופים לטעויות דגימה. הנתונים על מספר משקי הבית שבהם נפגעו ילדים מפגיעה מקוונת וכן מספר הפגיעות מעברה זו הם בעלי רמת מהימנות נמוכה (טעות הדגימה היחסית בנתון זה היא 15%-30%).

ילדים (בני 0-17) הרשומים במחלקות לשירותים חברתיים¹⁴

- בשנת 2015, כ-16% (439.5 אלף) מכלל הילדים עד גיל 17 באוכלוסיית ישראל היו רשומים במחלקות לשירותים חברתיים של הרשויות המקומיות בישראל.
- בני 0-17 מהווים כשליש 33.6% מתוך סך כל הרשומים במחלקות לשירותים חברתיים בכל הגילים, בדומה לחלקם באוכלוסייה הכללית.
- שיעורם היחסי של הילדים הערבים הרשומים במחלקות לשירותים חברתיים מסך הילדים הרשומים (35%) גבוה יחסית לחלקם באוכלוסייה (26%). בקרב הילדים היהודים בני 0-17 הרשומים, שיעורם היחסי מתוך סך הילדים הרשומים (61%) נמוך יותר מאשר חלקם באוכלוסייה הכללית (71%).
- 135 ילדים מתוך 1,000 ילדים יהודים רשומים במחלקות לשירותים חברתיים בהשוואה ל-216 מתוך 1,000 ילדים באוכלוסייה הערבית.
- ל-42% מהילדים הרשומים הוגדרה נזקקות.¹⁵ יתר הילדים רשומים עקב השתייכותם למשפחה שבה לפחות אדם אחד מוגדר כבעל נזקקות. זה גם אחד ההסברים לשיעורם הגבוה של הרשומים בקרב האוכלוסייה הערבית שבה יש יותר ילדים בממוצע בכל משפחה.
- לרוב הילדים (כ-61%) בעלי נזקקות מוגדרת הנזקקות הרשומה היא "תפקוד לקוי של הורים או ילדים/נוער". קבוצה זו כוללת: חינוך ובעיות התנהגות, תפקוד לקוי של האב/האם, בעיות ביחסים בין הורים לילדים, בעיות אישות, יתמות ושכול במשפחה (תרשים 4).
- קבוצת הנזקקות השנייה בגודלה, כ-20%, היא "סיבות רפואיות ומוגבלות" הכוללת בעיות הנובעות ממומים ומוגבלות פיזיים ופיגור שכלי.
- קבוצת הנזקקות השלישית בגודלה, כ-13%, היא "עוני, קשיי הכנסה ותעסוקה" הכוללת חוסר הכנסה מעבודה, היעדר יציבות תעסוקתית וחוסר הכשרה/אבחון מקצועי.

תרשים 5 - ילדים בני 0-17 בעלי נזקקות מוגדרת, לפי סוג נזקקות, 2015



¹⁴ הנתונים המובאים בחלק זה עובדו בלמ"ס על סמך קובץ נתוני יסוד של משרד הרווחה והשירותים החברתיים, הכולל משפחות הרשומות במחלקות לשירותים חברתיים ברשויות המקומיות, כאשר לפחות לבן משפחה אחד הוגדרה נזקקות.

¹⁵ נזקקות: הסיבה שבגללה פנה או הופנה הפרט למחלקה לשירותים חברתיים

נתונים מתוך סקר הוצאות משק הבית 2015

הנתונים הבאים מבוססים על סקר הוצאות משק הבית.

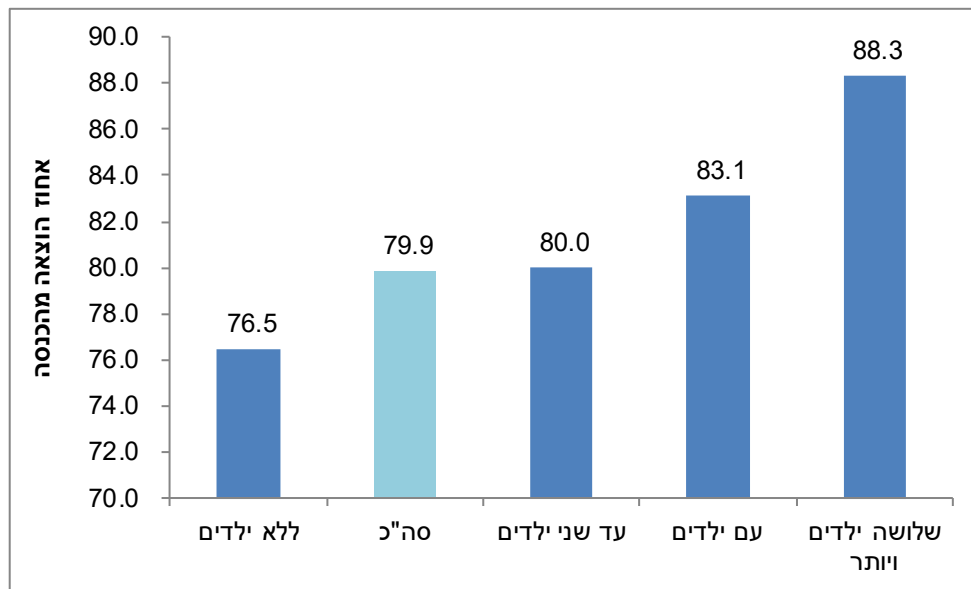
סקר הוצאות משק בית נערך מאז שנות החמישים, ועד לשנת 1997 בוצע אחת לחמש שנים לערך. משנת 1997 ואילך מבוצע הסקר באופן שוטף על ידי הלשכה המרכזית לסטטיסטיקה מדי שנה.

- בשנת 2015 נדגמו בסקר הוצאות משק הבית 8,550 משקי הבית המייצגים כ-414,000,2 משקי בית באוכלוסייה. מתוכם 45% מייצגים משקי בית עם ילדים, עם 2.4 ילדים בממוצע.
- מספר המפרנסים במשקי בית עם ילדים הוא 1.9 בממוצע לעומת 1.2 בממוצע במשקי בית ללא ילדים.

הוצאות והכנסות של משקי בית (תרשים 5)

- בשנת 2015 ההכנסה הכספית הממוצעת נטו למשק בית הייתה 15,427 ש"ח לחודש וההוצאה הכספית הייתה 12,323 ש"ח לחודש. ההכנסה הכספית הממוצעת נטו למשק בית עם ילדים הייתה גבוהה פי 1.3 מההכנסה למשק בית ללא ילדים (17,658 ש"ח לחודש ו-13,624 ש"ח לחודש, בהתאמה) וההוצאה הכספית הממוצעת הייתה גבוהה פי 1.4 (14,677 ש"ח ו-10,422 ש"ח, בהתאמה).
- בקרב משקי בית עם ילדים ההוצאה הכספית הממוצעת היוותה 83.1% מההכנסה הכספית הממוצעת נטו, לעומת 76.5% במשקי בית ללא ילדים ו-88.3% במשקי בית עם שלושה ילדים ויותר.

תרשים 6 - אחוז ההוצאה הכספית הממוצעת מההכנסה הכספית נטו למשקי בית עם וללא ילדים, 2015



הוצאות כוללת לתצרוכת במשקי בית על פי סעיפים ראשיים (לוח ז, תרשים 6)

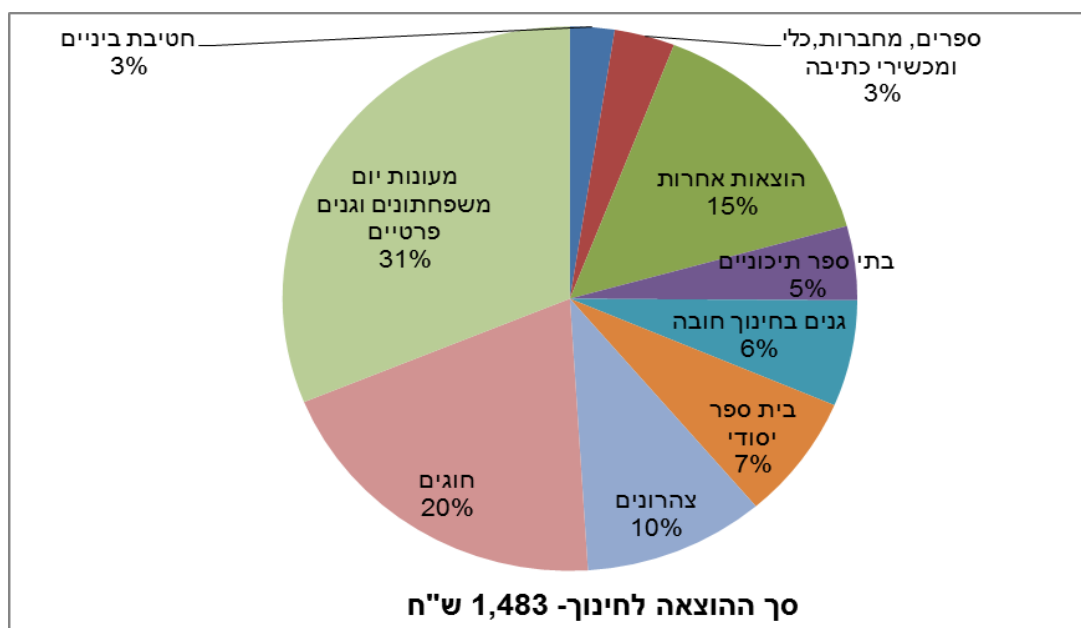
- בשנת 2015 ההוצאה הכוללת לתצרוכת בקרב משקי בית עם ילדים הייתה 17,999 ש"ח לחודש בממוצע. הוצאה זו כוללת את אומדן ההוצאה על שירותי דיור בבעלות וכן את ההוצאה הכספית.
- אחוז ההוצאה על מזון מסל ההוצאה החודשית הממוצעת לתצרוכת למשק בית מעט גדול יותר במשקי בית עם ילדים מאשר במשקי בית ללא ילדים (16.6% בהשוואה ל-16.0%, בהתאמה).
- משקי בית עם ילדים מוציאים יותר מפי שניים מההוצאה של משקי בית בלי ילדים על סעיף חינוך, תרבות ובידור (2,653 ש"ח, שהם 14.7% מסך ההוצאה, לעומת 1,144 ש"ח, שהם 8.6% מסך ההוצאה, בהתאמה).

- בשנת 2015 סך ההוצאה של משקי בית עם ילדים על חינוך הייתה 1,483 ש"ח. ההוצאות הגדולות ביותר היו על מעונות יום, משפחתונים וגנים פרטיים - 462 ש"ח, שהם 31.2% מסך ההוצאות לחינוך, על חוגים ושיעורי עזר - 293 ש"ח, שהם 19.8% מסך ההוצאות לחינוך ועל צהרונים - 152 ש"ח, שהם 10.2% מסך ההוצאות לחינוך.
- במשקי בית עם ילדים אחוז ההוצאה על בריאות מסך ההוצאות לתצרוכת נמוך יותר מאשר במשקי בית ללא ילדים (4.8% לעומת 6.6%, בהתאמה).

לוח ז - הוצאה חודשית לתצרוכת למשקי בית עם וללא ילדים, 2015

עם ילדים			ללא ילדים	סך הכל	
שלושה ילדים ויותר	עד שני ילדים	סך הכל			
406.8	671.9	1,078.6	1,335.3	2,413.9	משקי בית באוכלוסייה (אלפים)
5.5	4.0	4.5	2.0	3.3	ממוצע נפשות במשק הבית
1.7	2.0	1.9	1.2	1.5	ממוצע מפרנסים במשק הבית
17,477	17,768	17,658	13,624	15,427	הכנסה כספית נטו למשק בית
15,435	14,218	14,677	10,422	12,323	הוצאה כספית למשק בית
19,027	17,377	17,999	13,313	15,407	הוצאה כוללת לתצרוכת למשק בית
הרכב תצרוכת באחוזים					
100.0	100.0	100.0	100.0	100.0	הוצאה כוללת לתצרוכת למשק בית
14.0	13.4	13.6	12.7	13.2	מזון (ללא ירקות ופירות)
3.2	2.9	3.0	3.3	3.1	ירקות ופירות
21.2	22.4	21.9	27.8	24.7	דיור
9.7	8.8	9.2	9.9	9.5	תחזוקת הדירה ומשק הבית
4.2	4.0	4.1	3.2	3.7	ריהוט וציוד לבית
3.9	3.5	3.6	2.7	3.2	הלבשה והנעלה
4.3	5.1	4.8	6.6	5.7	בריאות
15.6	14.2	14.7	8.6	11.8	חינוך, תרבות ובידור
19.1	21.0	20.2	19.9	20.1	תחבורה ותקשורת
4.8	4.8	4.8	5.3	5.0	מוצרים ושירותים אחרים

תרשים 7 - התפלגות ההוצאה החודשית לחינוך בקרב משקי בית ילדים, 2015



הוצאות לתצרוכת לפי מוצרים נבחרים (לוח ח)

- ככל שמספר הילדים במשק בית עולה, כך עולה ההוצאה על לחם פרוס, לחמניות ופיתות, ממרח שוקולד, חטיפים, דגני בוקר ומעדני חלב.
- ככל שמספר הילדים במשק בית עולה, כך עולה ההוצאה על נסיעה באוטובוס.
- התשלום הממוצע על טלפון נייד במשקי בית ללא ילדים גבוה מעט במשקי בית עם ילדים (63 ש"ח לעומת 58 ש"ח לחודש, בהתאמה), אך זהה לתשלום במשקי בית עם שלושה ילדים ויותר.
- תשלום ממוצע על טלפון נייד גדול פי 1.5 במשקי בית עם ילדים, לעומת משקי בית ללא ילדים.
- משקי בית עם ילדים תורמים יותר ממשקי בית ללא ילדים (85 ש"ח לעומת 59 ש"ח בחודש, בהתאמה), ומשקי בית עם שלושה ילדים ומעלה תורמים הכי הרבה (137 ש"ח בחודש).

לוח ח - הוצאה חודשית ממוצעת בש"ח על מבחר מוצרים למשקי בית עם וללא ילדים, 2015

	עם ילדים			ללא ילדים	סה"כ	סך הכל	
	שלושה ילדים ויותר	עד שני ילדים	סה"כ				
6	3	4	3	6	3	לחם אחיד שחור ולבן	
14	8	10	6	27	8	לחם פרוס	
22	25	24	13	32	26	לחם מיוחד	
40	27	38	14	20	21	לחמניות וכעכים	
54	29	51	11	20	25	פיתות	
65	43	34	20	11	34	חטיפים	
42	29	44	20	9	21	דגני בוקר	
49	40	9	2	31	31	מעדני חלב וגבינה	
12	7	471	2	5	5	ממרח שוקולד וממרח קקאו	
442	488	413	439	54	439	ארוחות מחוץ לבית	
69	58	63	47	15	54	נסיעה באוטובוס	
8	11	10	19	61	15	נסיעה במונית מיוחדת	
63	55	58	63	171	61	טלפון נייד, חשבון שוטף	
207	211	210	140	119	171	טלפון סלולרי, חשבון שוטף	
118	129	125	114	71	119	סיגריות, טבק וצרכי עישון	
137	53	85	59	71	71	תרומות למפעלים ומוסדות	

בעלות על מוצרי תחבורה ותקשורת בני קיימה בקרב משקי הבית (לוח ט)

- למעט ממיר דיגיטלי וקונסולת משחקים, במשקי בית עם ילד אחד או שניים אחוז הבעלות על מוצרי תחבורה ותקשורת גבוה יותר מאשר במשקי בית עם שלושה ילדים ויותר.
- במשקי בית עם ילדים ל-86.9% בעלות על מחשב ו-76.5% מנויים לאינטרנט, ואילו במשקי בית ללא ילדים ל-75.0% בעלות על מחשב ו-72.5% מנויים לאינטרנט.
- אחוזי הבעלות על טלוויזיה ושיעור המנויים על טלוויזיה בכבלים או בלוויין נמוכים יותר במשקי בית עם ילדים מאשר במשקי בית ללא ילדים. כמו כן, ככל שיש יותר ילדים במשק הבית, כך אחוזי הבעלות על טלוויזיה ושיעור המנויים על כבלים או לוויין קטנים יותר (ייתכן שהסיבה לכך היא שחלק ניכר ממשקי הבית עם שלושה ילדים ויותר הם ערבים או חרדים).
- ל-94.4% ממשקי הבית עם ילדים יש יותר מטלפון נייד אחד, לעומת 59.2% בלבד במשקי בית ללא ילדים.
- ל-80.9% ממשקי הבית עם ילדים יש מכונית אחת לפחות, לעומת 60.6% בלבד ממשקי בית ללא ילדים.

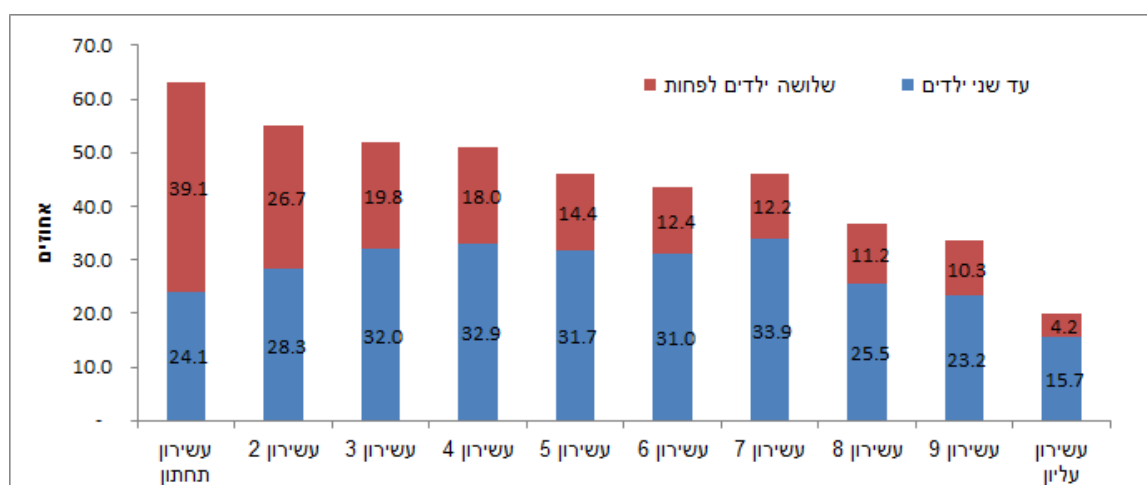
לוח ט - בעלות על מוצרי תחבורה ותקשורת נבחרים במשקי בית עם וללא ילדים, 2015

	עם ילדים			ללא ילדים	סך הכל	
	שלושה ילדים ויותר	עד שני ילדים	סך הכל			
73.5	89.3	83.3	90.9	87.5	טלוויזיה	
45.7	58.1	53.4	53.8	53.6	שתי טלוויזיות או יותר	
41.1	58.9	52.2	64.9	59.2	מנוי לטלוויזיה בכבלים או בלוויין	
16.9	13.9	15.0	9.5	12.0	ממיר דיגיטלי	
34.6	38.1	36.8	31.4	33.8	דיו.י.ד.	
84.8	88.2	86.9	75.0	80.3	מחשב ביתי	
40.3	43.7	42.4	28.6	34.8	שני מחשבים או יותר	
67.7	81.9	76.5	72.5	74.3	אינטרנט	
52.2	54.7	53.7	30.6	40.9	טאבלט	
27.9	24.4	25.7	5.8	14.7	קונסולת משחקים	
98.9	99.7	99.4	94.8	96.9	טלפון נייד	
94.4	94.4	94.4	59.2	74.9	שני טלפונים ניידים ויותר	
78.2	82.6	80.9	60.6	69.7	מכונת אחת לפחות	

משקי בית עם ילדים לפי עשירונים (תרשימים 8-7)

- בחלוקת משקי הבית לפי עשירוני הכנסה נטו לנפש סטנדרטית, ניתן לראות כי בעשירון התחתון משקי הבית עם ילדים מהווים 63.2% מסך משקי הבית וככל שהעשירון עולה, כך שיעור משקי הבית עם ילדים יורד. בעשירון העליון שיעור משקי הבית עם ילדים עומד על 20.0%.
- גם במשקי בית עם שלושה ילדים ויותר ככל שהעשירון עולה, כך שיעורם מסך האוכלוסייה קטן. בעשירון התחתון משקי הבית עם שלושה ילדים ויותר מהווים 39.1% ובעשירון התחתון הם מהווים רק 4.2% מסך משקי הבית.
- השיעור הגבוה ביותר של משקי בית עם עד שני ילדים נמצא בעשירון 7 - 33.9%.

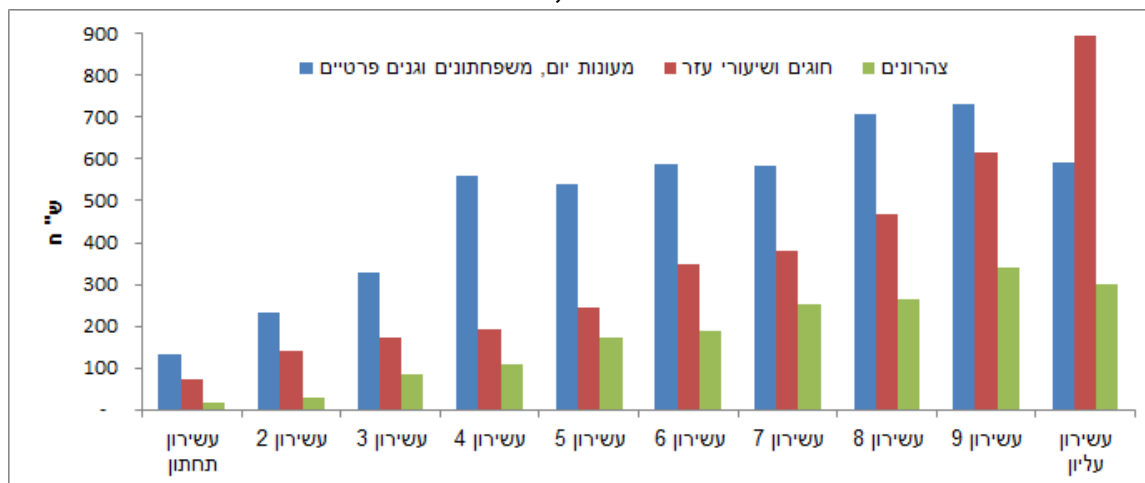
תרשים 8 - שיעור משקי בית עם ילדים לפי עשירוני הכנסה נטו לנפש סטנדרטית, לפי מספר ילדים, 2015



- ההוצאה החודשית של משקי בית עם ילדים בעשירון העליון על סעיף החינוך גבוהה פי 3.5 מההוצאה החודשית של משק בית עם ילדים בעשירון התחתון (2,501 ש"ח ו-712 ש"ח, בהתאמה).

- אם מסתכלים על שלושת ההוצאות הגבוהות ביותר של משקי בית עם ילדים מתוך סעיף החינוך, ניתן לראות כי הפערים גדולים אף יותר- משקי בית עם ילדים בעשירון העליון מוציאים פי 18.0 על צהרונים, פי 12.2 על חוגים ושיעורי עזר ופי 4.4 על מעונות יום, משפחתונים וגנים מאשר משקי בית על ילדים בעשירון התחתון.

תרשים 9 - הוצאה חודשית ממוצעת של משקי בית עם ילדים על סעיפי חינוך נבחרים, לפי עשירוני הכנסה נטו לנפש סטנדרטית, 2015



נפגעים בתאונות דרכים

נפגעים בתאונות דרכים - תיקי ת"ד¹⁶, לא כולל תאונות שאירעו באזור יהודה והשומרון

- בשנת 2015 נחקרו על ידי משטרת ישראל 12,122 תאונות דרכים עם נפגעים, שבהן נפגעו 22,164 אנשים, מתוכם 2,555 ילדים בגיל 0-14 (12%),¹⁷ ירידה של כ-5% בהשוואה למספר הילדים שנפגעו בתאונות דרכים בשנת 2014 (2,684).
- מתוך הילדים שנפגעו בתאונות דרכים בשנת 2015: 24 נהרגו (15 בנים ו-9 בנות), 186 נפצעו קשה (116 בנים ו-70 בנות) ו-345,2 נפצעו קל (1,273 בנים ו-1,072 בנות).
- בשנת 2015 נפגעו 573 ילדים הולכי רגל בתאונות דרכים (כ-18% מכלל הולכי הרגל שנפגעו). 13 ילדים מתוכם נהרגו, 9 מהם נהרגו בעודם חוצים את הכביש (8 ילדים מבין ה-9 שנהרגו חצו את הכביש לא במעבר חצייה).
- מבין הילדים שנפגעו בעת חציית כביש (404), כ-65% נפגעו בעת שחצו במעבר חצייה.
- חלקם של הילדים הערבים מבין הנפגעים גבוה מחלקם היחסי באוכלוסיית הילדים בישראל. הילדים הערבים מהווים כ-25% מאוכלוסיית הילדים בישראל, לעומת כ-32% מהילדים שנפגעו בתאונות דרכים וכ-58% מהילדים שנהרגו בשנת 2015.
- בשנת 2015 נפגעו 316 רוכבי אופניים¹⁸ מתוכם 75 ילדים: 3 ילדים נהרגו (בנים), 19 ילדים נפצעו קשה (18 בנים ובת אחת) ו-53 נפצעו קל (43 בנים ו-10 בנות).

¹⁶ תאונות דרכים עם נפגעים מסוג ת"ד: תאונות דרכים שמעורב בה לפחות כלי רכב אחד בנסיעה, ושנפצע בה אדם אחד לפחות ושהוגדרה במשטרה כתאונה שנחקרת על ידי (תיק "ת"ד").

¹⁷ בכל מקום שכתוב ילדים, הכוונה לילדים בני 0-14.

¹⁸ לא כולל אופניים חשמליים.

נפגעים בתאונות דרכים - תיקי ת"ד, באזור יהודה והשומרון

- בשנת 2015 נחקרו ע"י משטרת ישראל 631 תאונות דרכים עם נפגעים באזור יהודה והשומרון, בהן נפגעו 1,563 אנשים. מתוכם 233 ילדים: 5 נהרגו, 11 נפצעו קשה ו-217 נפצעו קל, עלייה של כ-13% בהשוואה למספר הילדים שנפגעו בתאונות דרכים בשנת 2014 (207).

תאונות דרכים שהיו מעורבים בהן אופניים חשמליים וקורקינטים חשמליים, כולל באזור יהודה והשומרון

כולל תאונות שנחקרות ע"י המשטרה וסווגו בתיקי ת"ד ודיווחים למשטרה על תאונות עם נפגעים קל, שסווגו במשטרה בתיקי "כללי עם נפגעים" ואינן נחקרות ע"י המשטרה

- לפי דיווחי המשטרה, בשנת 2015 אירעו 1,065 תאונות שבהן היו מעורבים אופניים חשמליים (257 תאונות סווגו במשטרה כסוג תיק ת"ד והשאר כ"כללי עם נפגעים"). בתאונות אלו נפגעו 1,174 בני אדם. מתוכם, נפגעו 189 ילדים: 12 נפצעו קשה ו-177 נפצעו קל.
- בנוסף, בבתי החולים אושפזו 299 נפגעים בעקבות תאונות דרכים שבהן היו מעורבים אופניים חשמליים, שלא דווחו למשטרה, מתוכם 100 ילדים. על פי המדד הרפואי ISS¹⁹, 22 בני אדם מבין הנפגעים שלא דווחו למשטרה היו פצועים קשה, 67 פצועים בינוני ו-210 פצועים קל. מבין הילדים: 5 פצועים קשה, 18 פצועים בינוני ו-77 פצועים קל.
- בתאונות שבהן היו מעורבים קורקינטים חשמליים ושדווחו למשטרה, נפגעו בשנה זו 46 בני אדם ב-41 תאונות (7 תאונות מסוג ת"ד והשאר מסוג "כללי עם נפגעים") מהם: 4 נפצעו קשה ו-42 נפצעו קל. מתוכם נפגעו 16 ילדים: 2 נפצעו קשה ו-14 נפצעו קל.
- נוסף על כך, בעקבות תאונות דרכים שבהן היו מעורבים קורקינטים חשמליים ושלא דווחו למשטרה, אושפזו בבתי החולים 19 נפגעים, מתוכם 13 ילדים. על פי המדד הרפואי ISS, 3 בני אדם מבין הנפגעים שלא דווחו למשטרה היו פצועים בינוני ו-16 פצועים קל. מבין הילדים: 2 פצועים בינוני ו-11 פצועים קל.
- רוב רוכבי האופניים החשמליים והקורקינטים החשמליים שנפגעו בתאונות דרכים הם בנים. בקרב רוכבי האופניים החשמליים בגיל 0-14 - 82% מהנפגעים בתאונות שדווחו למשטרה היו בנים, וכך גם בתאונות שלא דווחו למשטרה. כך גם בקרב רוכבי הקורקינטים החשמליים - 85% מתוך הנפגעים בתאונות שדווחו למשטרה היו בנים, ו-62% מתוך הנפגעים בתאונות שלא דווחו למשטרה.

¹⁹ המדד הרפואי (ISS) (Injury Severity Score) הנו מדד אנטומי (עם היבטים פיזיולוגיים) למדידת חומרת הפציעה ולבדיקת סיכויי הישרדות של פצוע. המדד מחושב על פי נתוני הפציעה בהתבסס על אבחנות ה-AIS (Abbreviated Injury Scale - שיטת קידוד אבחנות טראומה), והוא מאפשר הערכת חומרה גם לפציעה מורכבת. ציון המדד נע בין 1 (החומרה הקלה ביותר) ל-75 (החומרה הקשה ביותר). לצורך קביעת ה-ISS מחולק הגוף ל-6 אזורים פציעה ומחושב כסכום ריבועי ערך חומרת הפציעה (עפ"י AIS) בשלושת האזורים הפצועים בדרגת החומרה הגבוהה ביותר. מקובל לחלק את מדד ISS ל-4 רמות חומרה: 1-8 - קל; 9-14 - בינוני; 16-24 - קשה; 25+ - קשה מאוד. הערך 15 אינו קיים בגלל שיטת החישוב.