

הודעה לתקשורת

אתר: www.cbs.gov.il דוא"ל: info@cbs.gov.il פקס: 02-6521340

ירושלים, כ' בחשוון התשע"ז
21 בנובמבר 2016
353/2016

מספר המשרות הפנויות - אוקטובר 2016 Number of Job Vacancies - September 2016

החל מחודש מרס 2015 (נתוני פברואר), מתפרסמים בנוסף לנתונים המקוריים גם נתונים מנוכי עונתיות ומגמה, עבור "משרות פנויות" (ביקוש עובדים במגזר העסקי¹) וכן עבור "משרות שכיר" (במגזר העסקי¹) ול"אחוז משרות פנויות", על פי סקר משרות פנויות הנערך מידי חודש ע"י הלשכה המרכזית לסטטיסטיקה.

על פי נתוני המגמה של החודשים אוגוסט-אוקטובר 2016

- ירידה של 5.6% במשרות הפנויות (בחישוב שנתי)
- אחוז המשרות הפנויות² הוא 3.8% (בממוצע)

על פי נתונים מקוריים:

- ירידה במספר המשרות הפנויות בתעשייה

אוקטובר 2016

נתונים מנוכי עונתיות

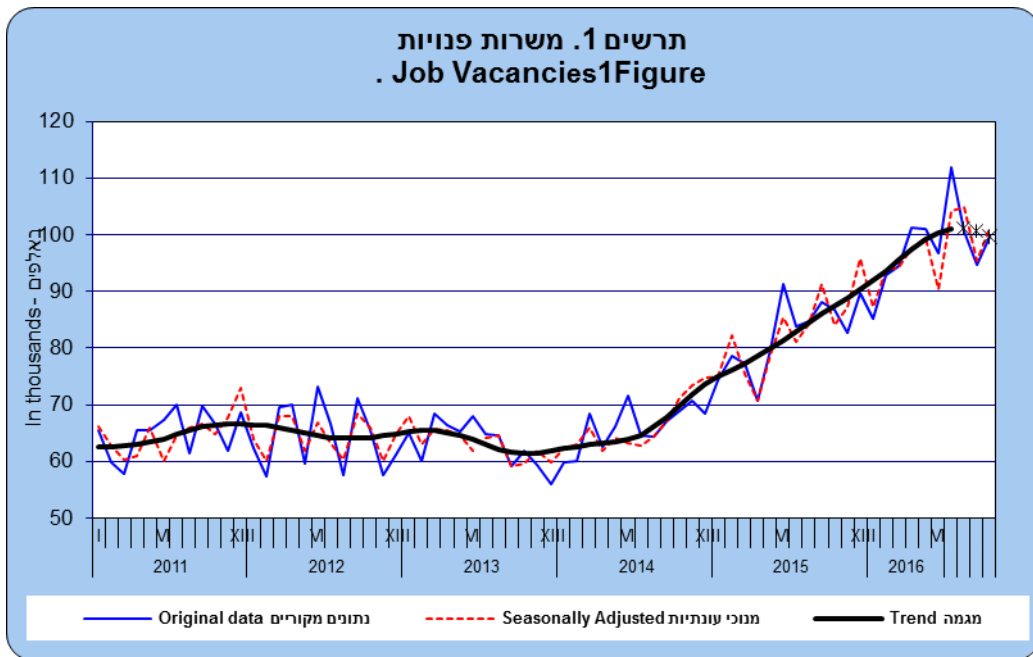
נרשמו 101.1 אלף משרות פנויות (לעומת 95.4 אלף בחודש הקודם).
אחוז המשרות הפנויות עומד על כ-3.69% (לעומת 3.61% בחודש הקודם).

נתוני מגמה

על פי נתוני מגמה, בחודשים אוגוסט-אוקטובר 2016 ירד מספר המשרות הפנויות ב-5.6% בממוצע בחישוב שנתי לאחר עליה של 16.0% בחישוב שנתי בממוצע בחודשים מאי-יולי 2016.
אחוז המשרות הפנויות, על פי נתוני מגמה, עומד על 3.8% בחודשים אוגוסט-אוקטובר 2016 בממוצע.

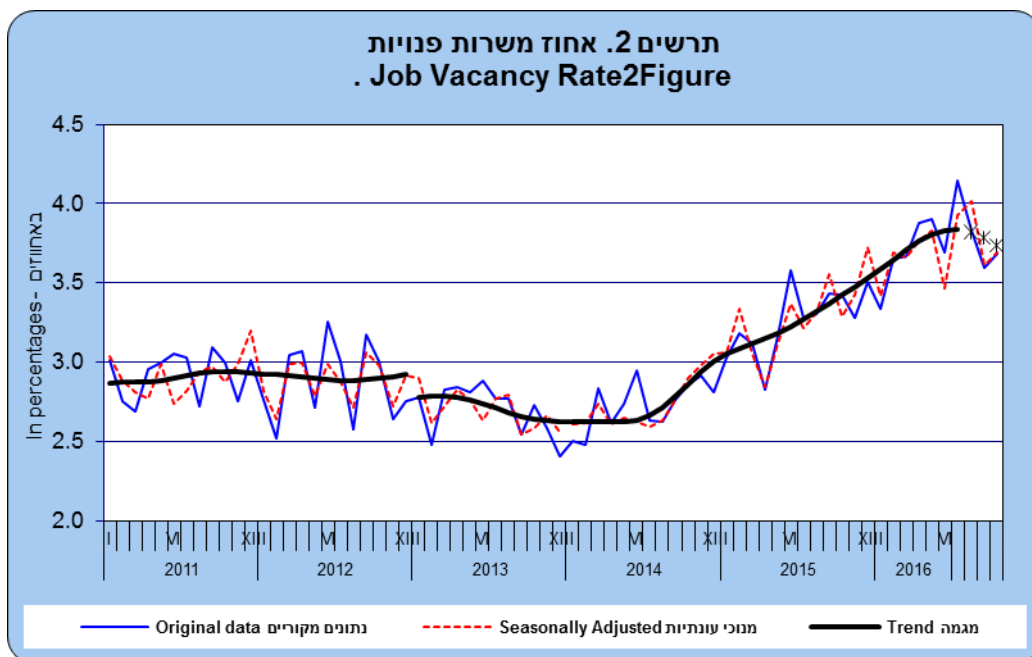
[לוחות](#)

¹ אוכלוסיית הסקר כוללת את המגזר העסקי ובנוסף נכללים גם בתי החולים הממשלתיים, מלכ"רים, מוסדות חינוך על תיכוני וגבוה.
² אחוז משרות פנויות = (משרות פנויות/משרות שכיר) * 100



* שלושת נתוני המגמה האחרונים עשויים להשתנות במידה ניכרת

לנתוני תרשים 1



* שלושת נתוני המגמה האחרונים עשויים להשתנות במידה ניכרת

לנתוני תרשים 2

תרשים 2 מראה שבר במגמה ובניכוי עונתיות בסדרה אחוז משרות פנויות בינואר 2013. שבר זה נוצר כתוצאה מהמעבר ל-"סיווג אחיד של ענפי כלכלה 2011" וכתוצאה מריענון המדגם והתאמתו לסיווג החדש.

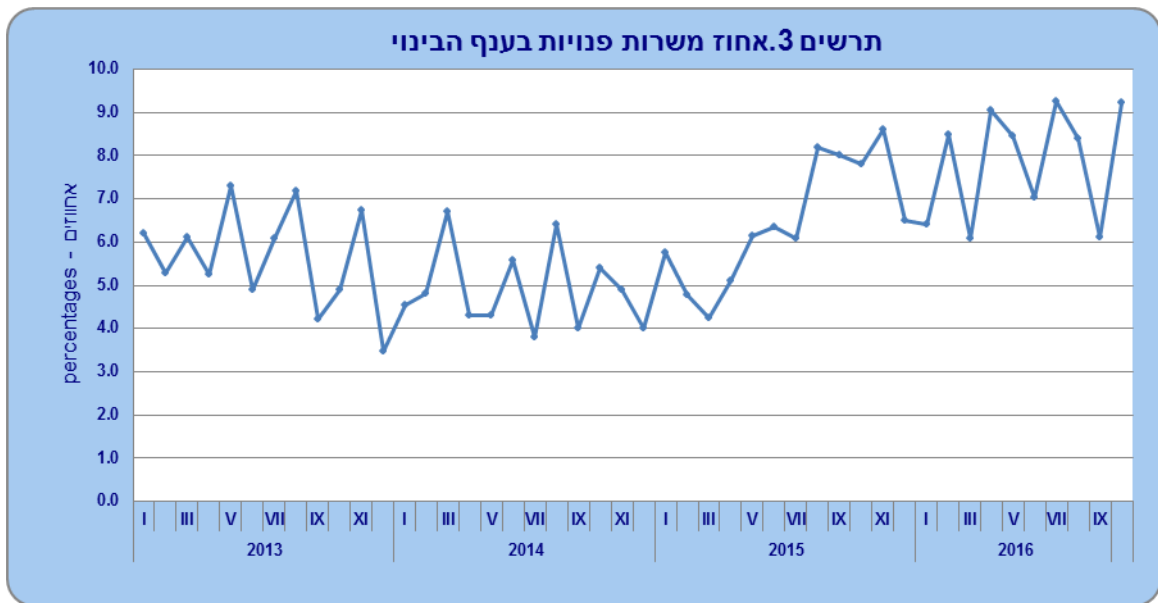
הסברים על ניכוי עונתיות ומגמה

בוצע תהליך של ניכוי העונתיות ואמידת המגמה בסדרות "משרות פנויות" ו-"משרות שכיר". תקופת העיבוד מתחילה במאי 2009 ועד החודש הנוכחי. נתונים מונכי העונתיות ומגמה של הסדרה "אחוז משרות פנויות" מחושבים על סמך סדרות מנוכות העונתיות ומגמות של "משרות פנויות" ו-"משרות שכיר" (שיטה בלתי ישירה).

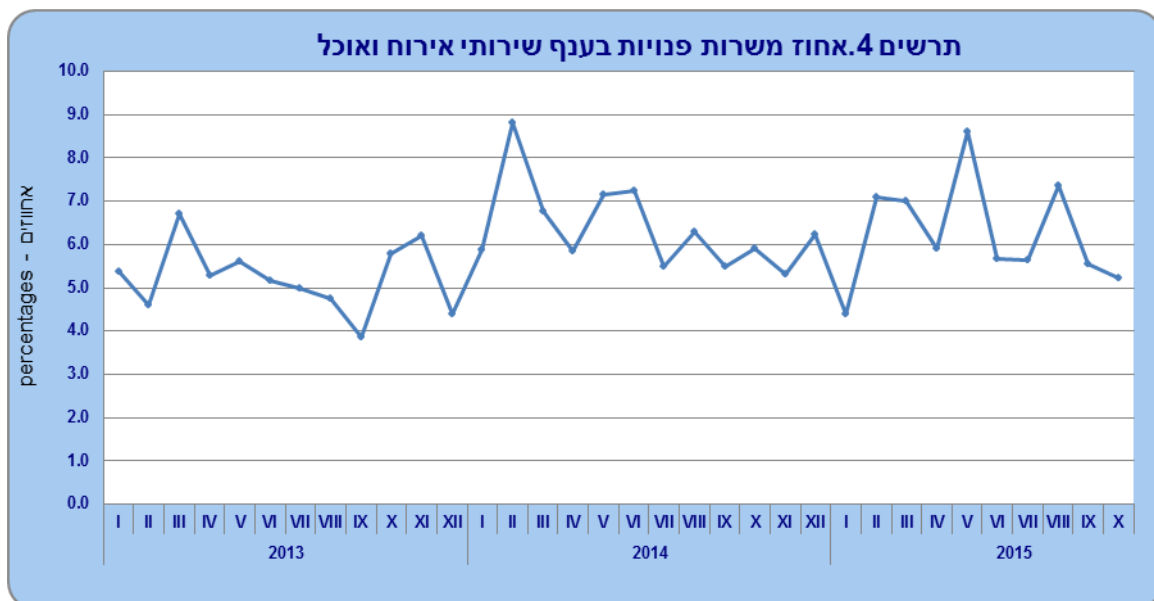
נציין כי נתונים מנוכי עונתיות מתקבלים לאחר ניכוי השפעת העונתיות והשפעת החגים וימי הפעילות מהנתונים המקוריים. נתוני מגמה נאמדים לאחר הסרת השפעה של האי-סדירות (רעשים) מהנתונים מנוכי העונתיות. נתונים מנוכי העונתיות ומגמה עשויים להשתנות מאחר והם מחושבים מחדש מדי חודש עם קבלת נתון מקורי נוסף (ניכוי עונתיות עדכני). מידע נוסף מופיע בפרסום "הגורמים העונתיים וגורמי ההתאמה מראש ל-2016, מגמות ל-2016-2012" (באתר הלמ"ס באינטרנט בלבד: הגדרות, סיווגים ושיטות סטטיסטיות, סדרות עתיות).

ניתן לעיין בנתונים המלאים משנת 2013 בלוח 1 המצורף להודעה

אחוז משרות פנויות לפי ענף כלכלי



לנתוני תרשים 3

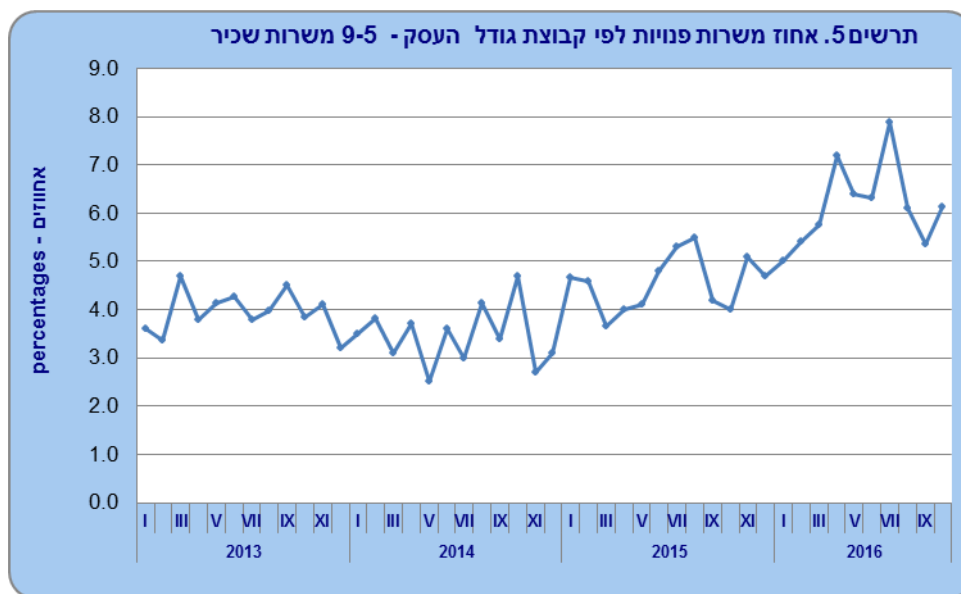


לנתוני תרשים 4

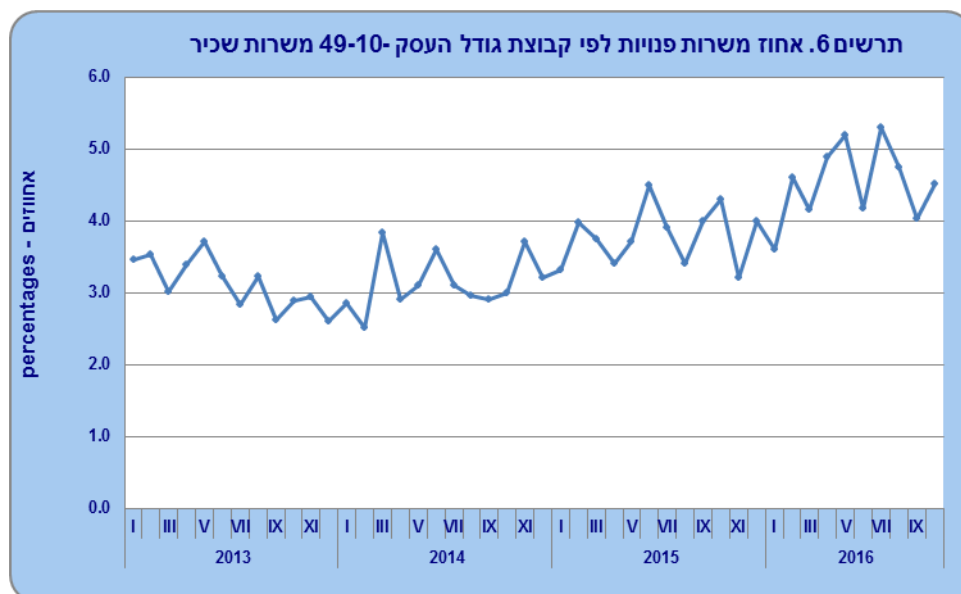
נתונים לפי גודל עסק

לוח ב. מספר המשרות הפנויות (אלפים), אחוז משרות פנויות לפי גודל העסק - נתונים מקוריים, אוקטובר 2016

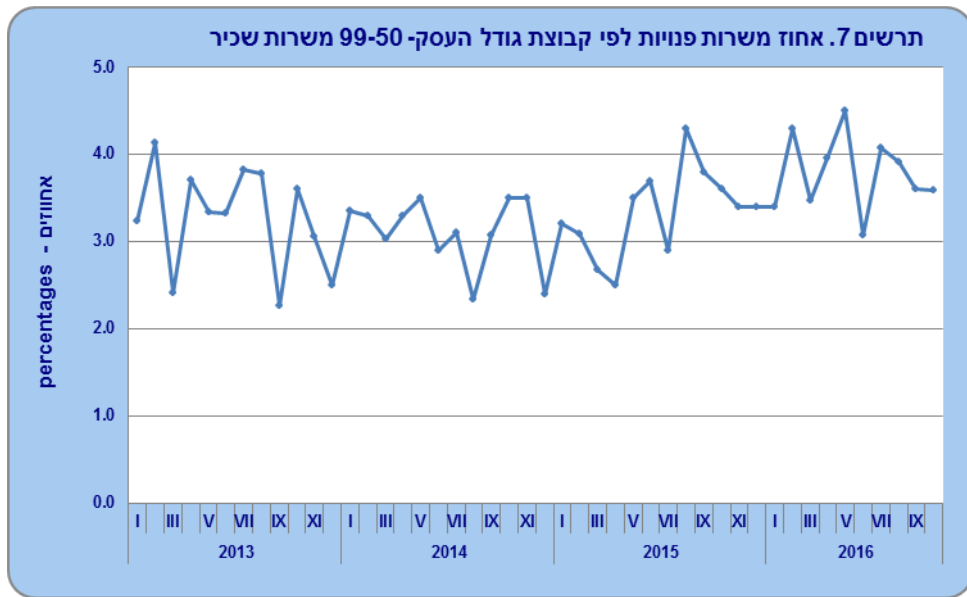
אחוז משרות פנויות אוקטובר 2016	אחוז משרות פנויות ספטמבר 2016	אחוז משרות פנויות אוקטובר 2015	משרות פנויות אוקטובר 2016	משרות פנויות ספטמבר 2016	משרות פנויות אוקטובר 2015	
3.68	3.60	3.43	99.8	94.8	86.8	סה"כ
6.13	5.36	4.00	15.8	12.9	9.3	9-5 משרות שכיר
4.52	4.03	4.26	28.5	24.7	25.7	49-10 משרות שכיר
3.59	3.61	3.61	9.7	9.0	8.5	99-50 משרות שכיר
2.95	3.14	2.96	45.7	48.2	43.1	יותר מ-100 משרות שכיר



[לנתוני תרשים 5](#)



[לנתוני תרשים 6](#)

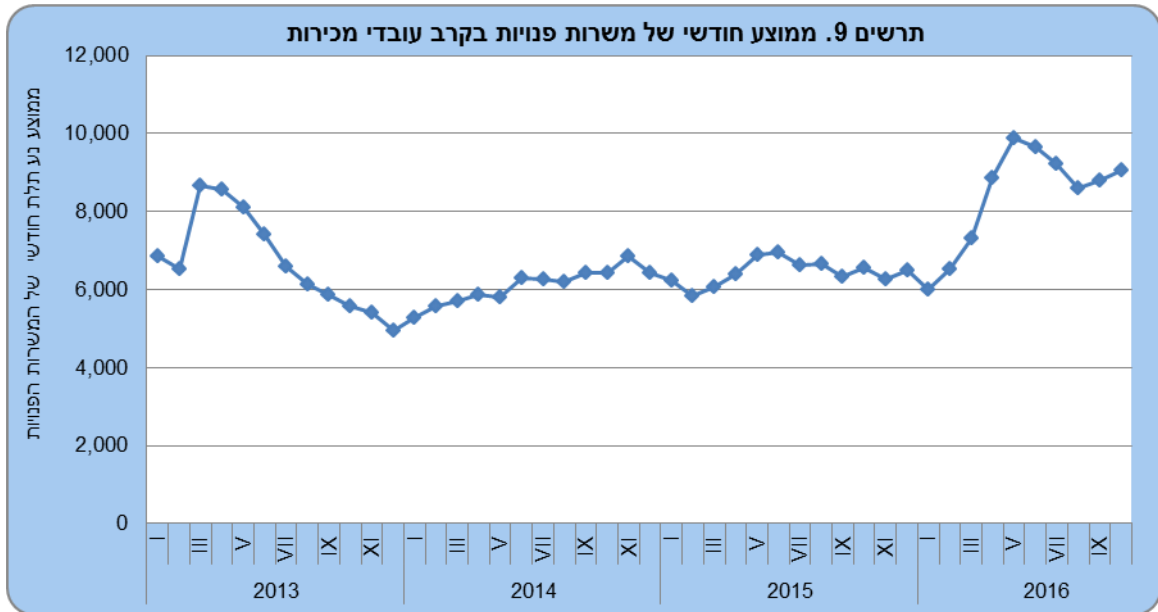


לנתוני תרשים 7

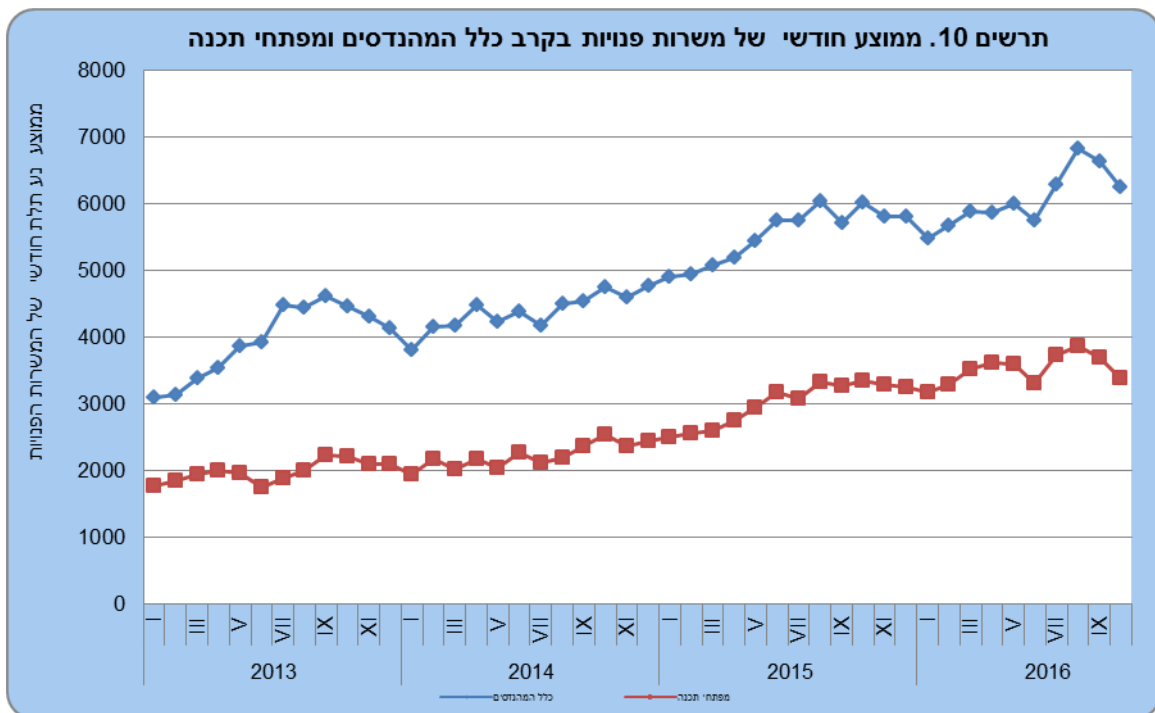


לנתוני תרשים 8

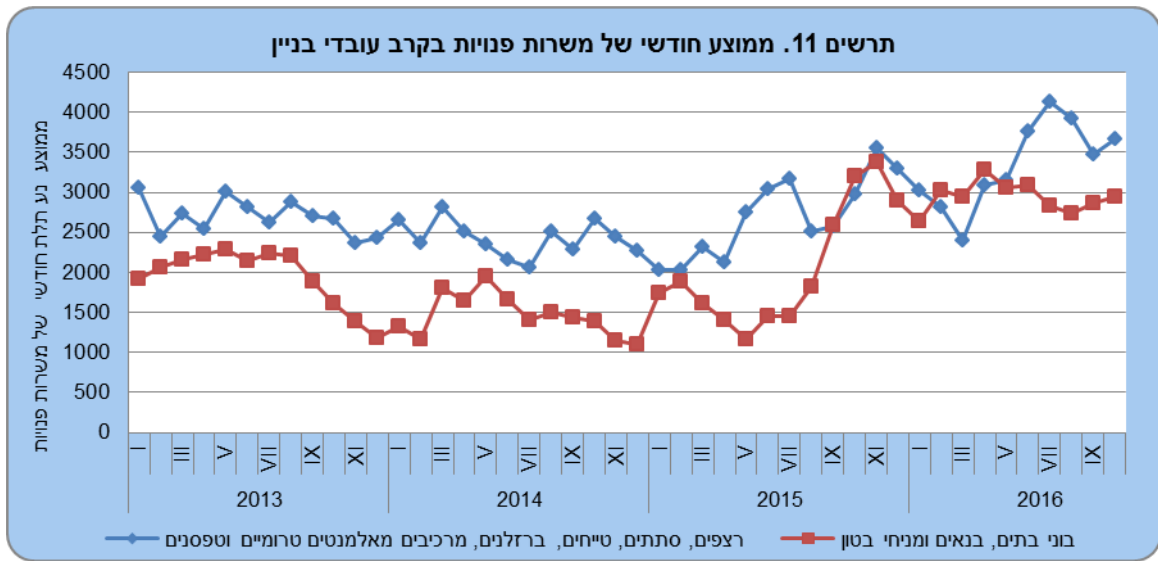
משרות פנויות לפי משלח יד



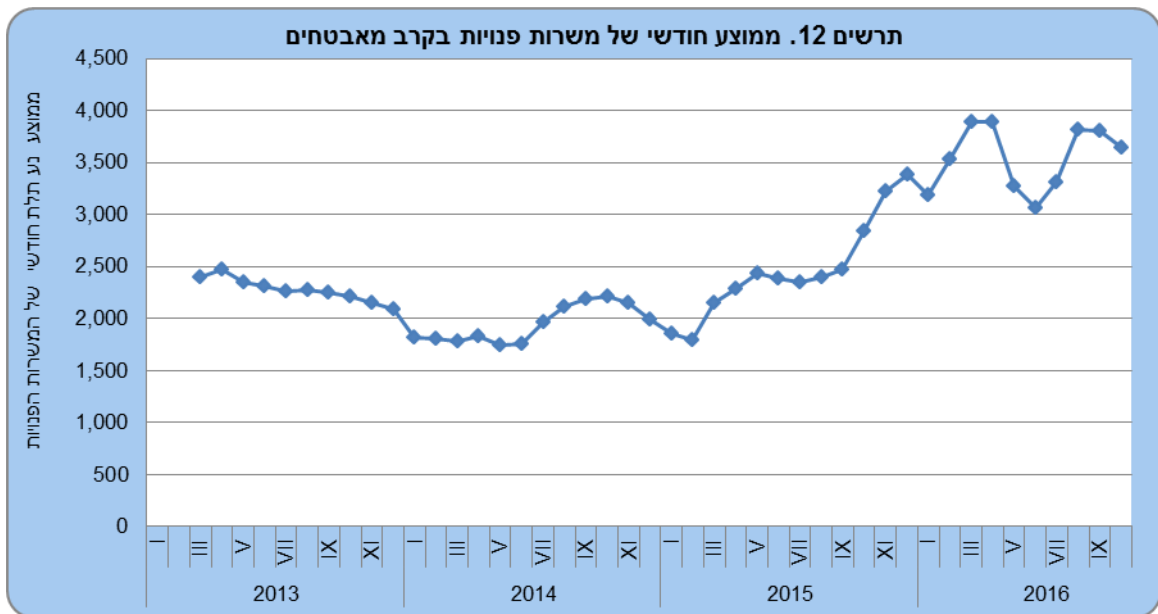
לנתוני תרשים 9



לנתוני תרשים 10



[לנתוני תרשים 11](#)



[לנתוני תרשים 12](#)

לוח ג. מספר המשרות הפנויות (הידועות) המבוקשות ביותר - ממוצע לחודש, אוגוסט-אוקטובר 2016

מספר ממוצע של משרות פנויות	מספר מכלל המשרות הפנויות	משלח יד	
9,065	9.1	עובדי מכירות (כולל: סוכני מכירות, נציגי מכירות, עוזרי מכירות בחנויות ומוכרים בדוכנים ובשווקים)	1
6,962	7.0	מלצרים ומוזגים	2
6,246	6.3	מהנדסים (מהנדסי מחשבים, חשמל, תעשייה וניהול ומכונות וכד')	3
3,383	3.4	מזה: מפתחי תכנה	
4,772	4.8	עובדי מטבח וניקיון במוסדות ובמשקי בית	4
3,585	3.6	נציגי מכירות טלפוניים	5
3,992	4.0	מטפלים סיעודיים במוסדות ובמשקי בית	6
3,665	3.7	רצפים, סתתים, טייחים, מסגרים, עובדי שלד בתחום הבנייה	7
2,947	3.0	בוני בתים, בנאים ומניחי בטון	8
3,718	3.7	נהגים (במשאיות ובאוטובוסים)	9
3,640	3.6	מאבטחים	10
2,519	2.5	הנדסאים וטכנאים	11
350	0.3	מזה: טכנאי רשתות ומערכות מחשבים	
2,518	2.5	טבחים	12
2,090	2.0	פקידים	13

[הגדרות](#)

[קישור למאגר הנתונים: משרות פנויות על פי סקר משרות פנויות](#)