

ירושלים, ו' בחשוון תשע"ו
23 בנובמבר 2016
358/2016

תיקון (24/11/2016): עמוד זה (סומן באדום).

הכנסות של שכירים מסקר הוצאות משק הבית 2015

Paid Income of Employees from the 2015 Household Expenditure Survey

ההכנסה הממוצעת לשכיר בשנת 2015 הייתה 9,503 ש"ח לחודש והחציונית¹ - 6,884 ש"ח לחודש. הכנסות אלו עלו בכ-3% בשנת 2015 לעומת 2014. ההכנסה החציונית מהווה 72.4% מההכנסה הממוצעת (בדומה ל-14 השנים האחרונות). פערי השכר בין המינים הצטמצם במקצת בשנת 2015, אחרי מגמה של יציבות בחמש השנים האחרונות. בשנת 2015 הפערים בהכנסות בין שכירים ערבים לשכירים יהודים גדל (מ-32.8% ב-2014 ל-41.4% ב-2015). השכר הגבוה ביותר מבין כלל משלחי היד נמצא בקרב מנהלים (18,123 ש"ח לחודש בממוצע), והשכר הגבוה ביותר מבין כלל ענפי הכלכלה נמצא בקרב עובדים בענף ה"מידע ותקשורת"² (17,020 ש"ח לחודש בממוצע). כל הנתונים בהודעה זו מתייחסים להכנסה כספית ברוטו מעבודה שכירה.

הכנסה ממוצעת וחציונית ברוטו לחודש מעבודה שכירה בשנת 2015 - לכלל השכירים

- ההכנסה הממוצעת ברוטו לחודש מעבודה שכירה היא 9,503 ש"ח, עלייה ראלית של 2.7% בהשוואה לשנת 2014.
- ההכנסה החציונית היא 6,884 ש"ח לחודש, עלייה ראלית של 3.4% לעומת שנת 2014.
- מספר שעות העבודה הממוצע לשבוע הוא 40.7 וההכנסה ברוטו הממוצעת לשעת עבודה - 55.7 ש"ח.

התפלגות השכירים לפי מין

- 51.7% מהשכירים הם גברים ו-48.3% הן נשים.
- ההכנסה הממוצעת ברוטו לחודש לגבר שכיר היא 11,219 ש"ח ולשעה - 59.6 ש"ח.
- ההכנסה הממוצעת ברוטו לחודש לאישה שכירה היא 7,666 ש"ח ולשעה - 50.6 ש"ח.
- ההכנסה החציונית ברוטו לחודש לגבר שכיר היא 7,988 ש"ח ולאישה שכירה - 5,834 ש"ח.
- ההכנסה הממוצעת ברוטו לחודש של אישה שכירה מהווה 68.3% מהכנסת גבר, הכנסה הממוצעת ברוטו לשעה היא 84.8% מהכנסת הגבר וההכנסה החציונית לחודש היא 73.0% מההכנסה החציונית של גבר.

הכנסה ממוצעת ברוטו מעבודה שכירה לפי קבוצות אוכלוסייה

- ההכנסה הממוצעת ברוטו לחודש מעבודה שכירה באוכלוסייה היהודית היא 10,128 ש"ח והחציונית - 7,261 ש"ח.
- ההכנסה הממוצעת ברוטו לחודש מעבודה שכירה באוכלוסייה הערבית היא 5,939 ש"ח והחציונית - 5,334 ש"ח.
- הפערים בהכנסות בין שכירים ערבים לשכירים יהודים גבוהים יותר בקרב בעלי ההשכלה הגבוהה מאשר בקרב בעלי ההשכלה הנמוכה.

הכנסה ממוצעת ברוטו מעבודה שכירה לפי משלחי יד, ענפי כלכלה, שנות לימוד ומין

- ההכנסה הממוצעת הגבוהה ביותר מבין ענפי הכלכלה היא בענף מידע ותקשורת - 17,020 ש"ח ברוטו לחודש.
- ההכנסה הממוצעת הגבוהה ביותר מבין משלחי היד היא בקרב מנהלים (18,123 ש"ח לחודש), במשלח יד זה גם שעות העבודה השבועיות בין הרבות ביותר - 47.0 שעות בממוצע לשבוע.
- ההכנסה הממוצעת ברוטו לחודש למנהל שכיר העובד 48.6 שעות עבודה בשבוע, היא 19,816 ש"ח, וההכנסה למנהלת שכירה העובדת 43.9 שעות עבודה בשבוע, היא 14,886 ש"ח לחודש - פער של 24.9% בהכנסת המנהלים לפי מין.
- ככל שעולה רמת ההשכלה של השכיר כך גדלה הכנסתו. ההכנסה הממוצעת ברוטו לשעה של שכיר בעל השכלה של 16 שנות לימוד ומעלה היא 83.0 ש"ח, לעומת הכנסה של 31.7 ש"ח ברוטו לשעה של שכיר שלמד פחות מ-9 שנים.

להגדרות והסברים

¹ שכר חציוני/הכנסה חציונית - מדד אמצע סטטיסטי המורה על הערך (השכר) שחצי מאוכלוסיית השכירים משתכרים מעליו וחצי מתחתיו. לעומתו, ממוצע השכר הוא מדד פיזור סטטיסטי לסך השכר של כלל האוכלוסייה חלקי אותה אוכלוסייה.
² בענף זה ניתן למצוא חברות תוכנה ומחשבים, רשתות סלולר וערוצי טלוויזיה.

הנתונים המוצגים בהודעה זו עובדו **מסקר הוצאות משק הבית לשנת 2015 המודד את רמת החיים החומרית והכלכלית של משקי הבית בישראל מהיבט ההוצאות, ההכנסות ובעלות על מוצרים**. בשנת 2012, בעקבות המעבר של סקר כוח אדם מסקר רבעוני לחודשי, בוטל סקר הכנסות כחלק מסקר כוח אדם ובמקומו הורחב ושופר סקר הוצאות משק הבית. שיפור והרחבת הסקר כוללים בנוסף להגדלת המדגם, חקירת קיבוצים מתחדשים ומושבים שיתופיים (כלומר הרחבת כיסוי האוכלוסייה הנחקרת מ-95% בשנים הקודמות ל-97%), תגבור מדגם בקרב האוכלוסייה הערבית והגדלת רמת פירוט הנתונים בסקר.

בשנת 2015 כלל מדגם סקר הוצאות משק הבית **8,550** משקי בית המייצגים כ-2,414,000 משקי בית באוכלוסייה. הנתונים שלהלן מבוססים על מדגם של **11,020** עובדים שכירים המייצגים כ-3,192,881 שכירים באוכלוסייה. במהלך 2015 נדגמו בסקר 251 יישובים, ואוכלוסיית הסקר כללה את כל היישובים לרבות קיבוצים מתחדשים ומושבים שיתופיים ולמעט בדווים בדרום (כיסוי של כ-97% מכלל האוכלוסייה).
ב-2015 אחוזי ההשבה לסקר היו 72%.

הלשכה המרכזית לסטטיסטיקה מפרסמת מדי חודש גם נתוני שכר למשרת שכיר המבוססים על דיווחי המעסיקים למוסד לביטוח לאומי. ממוצע השכר¹ למשרת שכיר מתקבל על ידי חלוקת סך השכר ברוטו לחודש במספר משרות שכיר באותו חודש. מהשוואת שני המקורות לשנת 2015, עולה כי השכר למשרת שכיר היה 9,347 ש"ח לחודש,² ובהודעה זו ההכנסה הממוצעת לחודש מעבודה שכירה (היינו ממוצע השכר לשכיר) היא 9,503 ש"ח. נתוני ממוצע השכר לשכיר מבוססים על סקר הוצאות משק הבית, ולכן ניתן לחשב ולפרסם גם נתונים **חציוניים**, כפי שמופיעים בהודעה זו. לפי נתוני 2015, ההכנסה החציונית לשכיר היא 6,884 ש"ח לחודש (ההכנסה החציונית לשכיר מהווה 72.4% מההכנסה הממוצעת). לא ניתן לחשב שכר חציוני למשרת שכיר מאחר שאין ברשות הלמ"ס נתונים מפורטים של שכר למשרה.³

הלשכה המרכזית לסטטיסטיקה מודה לאלפי משקי הבית שהשתתפו בסקר, ושענו באורך רוח, תוך הבנת חשיבות ההשבה, ובכך תרמו באופן ניכר למערך הנתונים הסטטיסטי במדינה.

ניתן יהיה לרכוש את קובצי הסקר מיחידת המידע בלמ"ס מהחודש הקרוב.

¹ **שכר** - סך ההכנסות ברוטו של שכיר מעבודה שכירה (לפני ניכויים ותשלום מסים). ההכנסה כוללת את כל התוספות, כגון: תשלום עבור שעות נוספות, דמי הבראה, ביגוד, פרמיות וכו'.

² **לשכר חודשי ממוצע למשרת שכיר (כולל משרות של עובדים זרים) במחירים שוטפים**

³ **שכר חציוני/הכנסה חציונית** - מדד אמצע סטטיסטי המורה על הערך (השכר) שחצי מאוכלוסיית השכירים משתכרים מעליו וחצי מתחתיו. לעומתו, **ממוצע השכר** הוא מדד פִּיזוֹ סטטיסטי לסך השכר של כלל האוכלוסייה חלקי אותה אוכלוסייה.

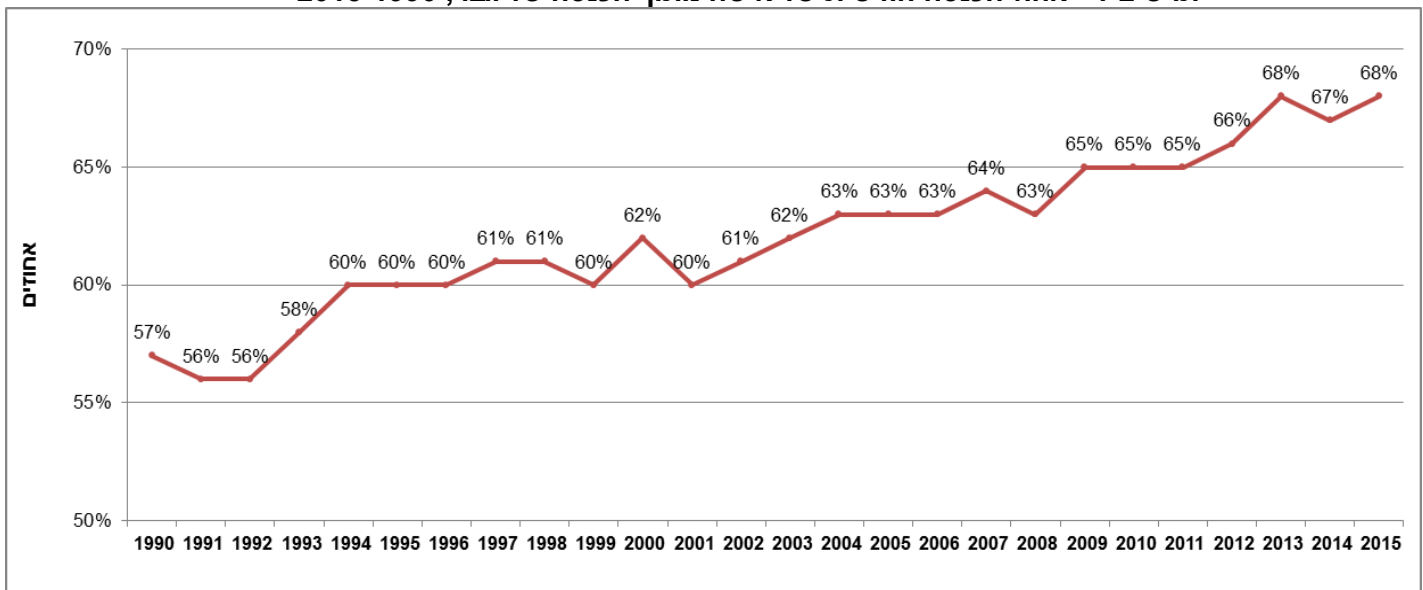
הכנסה של שכירים בכלל האוכלוסייה לפי מין (לוח א)

ההכנסה הממוצעת ברוטו לחודש מעבודה שכירה לפי סקר הוצאות משק הבית לשנת 2015 היא 9,503 ש"ח (עלייה ראלית של 2.7% לעומת שנת 2014), ההכנסה החציונית היא 6,884 ש"ח לחודש (עלייה ראלית של 3.4% לעומת שנת 2014) וההכנסה הממוצעת ברוטו לשעת עבודה היא 55.7 ש"ח (עלייה ראלית של 3.5% לעומת שנת 2014). הגיל ממוצע של שכיר הוא 39.5 ומספר שנות לימוד הממוצע של שכיר הוא 14.1.

לוח א - הכנסה ברוטו מעבודה שכירה, 2015

נשים	גברים	סך הכל	
1,542.1	1,650.8	3,192.9	שכירים (אלפים)
39.6	39.5	39.5	גיל ממוצע
14.3	13.9	14.1	מספר שנות לימוד ממוצע
7,666	11,219	9,503	הכנסה ברוטו (ש"ח) – לחודש בממוצע
5,834	7,988	6,884	הכנסה חציונית ברוטו (ש"ח) – לחודש
50.6	59.6	55.7	הכנסה ברוטו (ש"ח) - לשעת עבודה
36.5	44.7	40.7	מספר שעות עבודה לשבוע

תרשים 1 - אחוז הכנסה חודשית של אישה מתוך הכנסה של גבר, 1990-2015



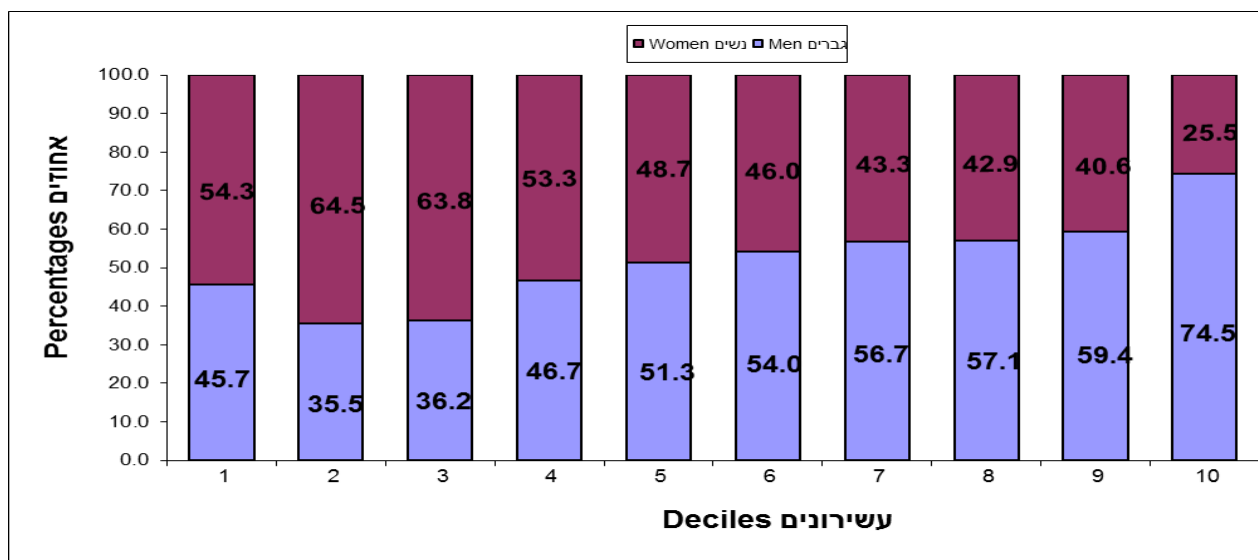
לנתוני תרשים 1

51.7% מהשכירים הם גברים ו-48.3% נשים. ההכנסה החודשית הממוצעת של גבר שכיר היא 11,219 ש"ח וההכנסה של אישה שכירה - 7,666 ש"ח. הפער בהכנסה החודשית הממוצעת בין המינים עומד על 31.7% (כלומר אחוז ההכנסה של אישה מתוך הכנסת הגבר הוא 68.3%). פער ההכנסה בין המינים הצטמצם מעט ב-2015 לעומת 2014. בחישוב ההכנסה החודשית החציונית הפער מצטמצם ל-27.0%. חלק מהפער בין המינים נובע מהבדל במספר שעות העבודה של גברים ונשים (44.7 שעות עבודה בשבוע לגבר ו-36.5 שעות עבודה בשבוע לאישה). לפיכך, בחישוב ההכנסה הממוצעת לשעת עבודה הפער בין המינים מצטמצם ל-15.3% (ההכנסה הממוצעת לשעת עבודה לגבר שכיר 59.6 ש"ח ולאישה שכירה - 50.6 ש"ח).

התפלגות השכירים לפי עשירוני הכנסה ומין (תרשים 1, לוח ב)

בהתפלגות מספר השכירים לפי עשירונים, נמצא כי בארבעת עשירוני ההכנסה הראשונים נשים מהוות יותר מ-50% ומעשירון 5 עד 10 גברים מהווים 59% בממוצע, בעשירון העליון גברים הם 74.5% בממוצע.

תרשים 2 - שיעור השכירים בעשירונים של פרטים לפי הכנסה חודשית ברוטו מעבודה שכירה, לפי מין, 2015



[לנתוני תרשים 2](#)

לוח ב - עשירונים של שכירים, לפי הכנסה חודשית ברוטו ומין, ש"ח, 2015

עשירון עליון	9	8	7	6	5	4	3	2	עשירון תחתון	סך הכל	
	20,224	13,853	10,374	8,307	6,884	5,693	4,665	3,371	1,402		גבול עליון
26,932	16,410	11,972	9,210	7,508	6,214	5,117	4,081	2,356	667	6,884	סך הכל הכנסה חצינית
31,029	16,630	11,983	9,277	7,533	6,259	5,153	4,062	2,384	730	9,503	סך הכנסה ממוצעת- לחודש
146.6	84.2	61.5	48.1	40.0	34.0	30.2	27.5	24.7	5.9	55.7	לשעה
31,736	16,668	12,045	9,284	7,521	6,257	5,171	4,122	2,338	719	11,219	גברים הכנסה - לחודש
147.9	80.2	57.1	44.5	37.2	32.1	28.7	26.1	23.2	5.1	59.6	לשעה
28,970	16,574	11,902	9,269	7,547	6,262	5,137	4,028	2,410	739	7,666	נשים הכנסה - לחודש
142.7	91.2	68.7	53.8	44.0	36.4	31.8	28.4	25.6	7.0	50.6	לשעה

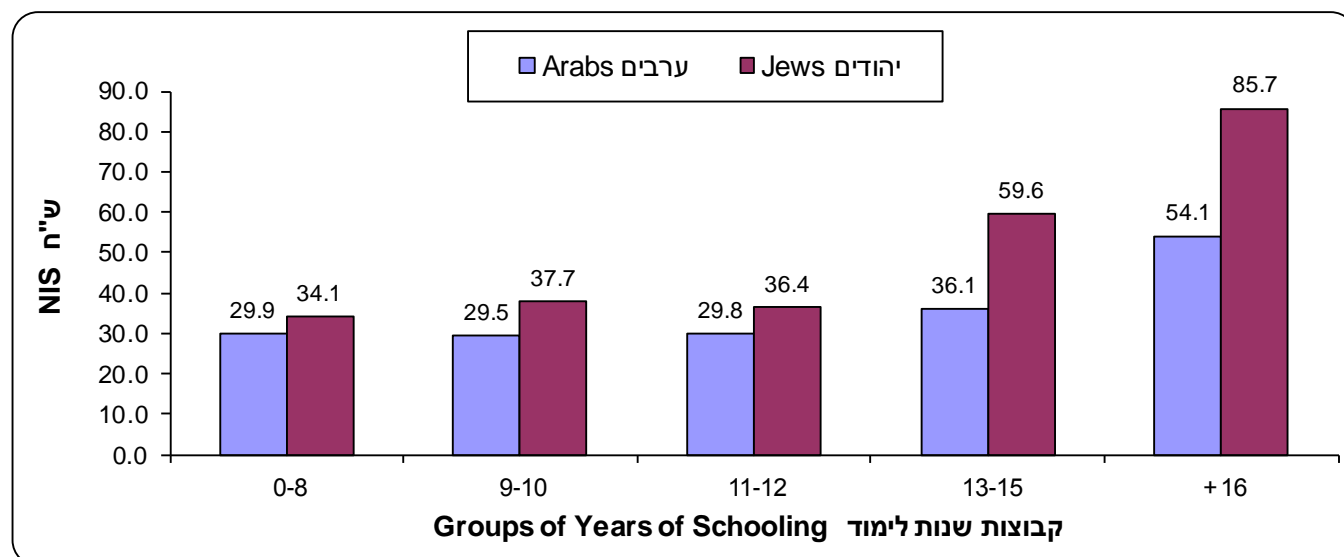
ההכנסה הממוצעת ברוטו לחודש לגברים שכירים בעשירון העליון גדולה פי 44.1 מההכנסה הממוצעת ברוטו לחודש לגברים שכירים בעשירון התחתון, ובקרב נשים שכירות הפער בין העשירון העליון לעשירון התחתון הוא פי 39.2.

הכנסה מעבודה שכירה לפי קבוצת אוכלוסייה (תרשים 2)

מהשוואת ההכנסה מעבודה שכירה בין שכירים באוכלוסייה היהודית לבין שכירים באוכלוסייה הערבית נמצאו פערים גדולים יחסית הן בהכנסה החודשית והן בהכנסה לשעת עבודה. ההכנסה הממוצעת ברוטו לחודש מעבודה שכירה באוכלוסייה היהודית היא 10,128 ש"ח לעומת 5,939 ש"ח בקרב האוכלוסייה הערבית - הכנסה זו מהווה 58.6% מהכנסת האוכלוסייה היהודית (בשנת 2014 הכנסה זו היוותה 67.2%). פער כמעט זהה נמצא גם בהשוואת ההכנסה ברוטו לשעה בקרב האוכלוסייה היהודית לעומת האוכלוסייה הערבית (59.4 ש"ח לעומת 35.4 ש"ח לשעה, בהתאמה). גם בהשוואת ההכנסות לשעת עבודה של הערבים והיהודים לפי קבוצות שנות לימוד, היו ההכנסות בקרב האוכלוסייה היהודית גבוהות יותר מאשר בקרב האוכלוסייה הערבית.

הפערים בשכר לשעת עבודה בין האוכלוסייה הערבית ליהודית מצטמצמים בקרב אלה שלמדו פחות מ-12 שנים ומתרחבים בקרב אלה שלמדו יותר מ-13 שנים. הכנסת הערבים עם 0-8 שנות לימוד מהווה 86.5% בהשוואה לשכירים יהודים באותה קבוצה, והכנסת השכירים הערבים עם +16 שנות לימוד מהווה 66.2% מקרב הקבוצה המקבילה בקרב היהודים.

תרשים 3 - הכנסה ממוצעת ברוטו לשעת עבודה לשכיר, לפי קבוצות אוכלוסייה ושנות לימוד, 2015



[לנתוני תרשים 3](#)

ההכנסה הממוצעת ברוטו לחודש לגבר שכיר באוכלוסייה היהודית היא 12,316 ש"ח לעומת 6,564 ש"ח בקרב גבר שכיר באוכלוסייה הערבית - פער של 46.7% (בשנת 2014 עמד פער זה על 40.0%). ההכנסה הממוצעת ברוטו לחודש לאישה שכירה באוכלוסייה היהודית היא 8,011 ש"ח, לעומת 4,561 ש"ח לאישה שכירה באוכלוסייה הערבית - פער של 43.1% (בשנת 2014 עמד פער זה על 31.2%).

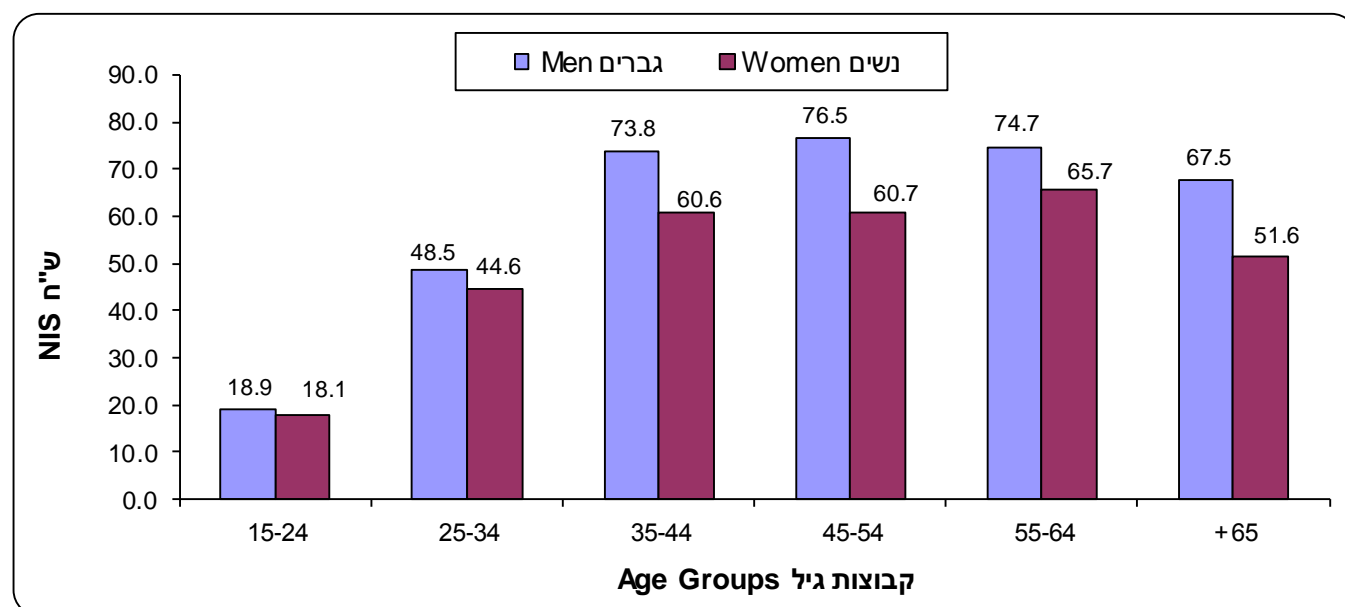
שכירים לפי גיל ומין

ההכנסה הממוצעת ברוטו לחודש ומספר שעות העבודה לשבוע עולה עם הגיל עד לקבוצת הגיל 55-64. בקבוצת הגיל +65 ההכנסה החודשית וההכנסה לשעה נמוכות יותר מההכנסה בשלוש קבוצות הגיל הקודמות. מהשוואת הפער בין המינים בהכנסה הממוצעת ברוטו לחודש ולשעת עבודה לפי קבוצות גיל, עולה כי ההכנסה של גבר שכיר גבוהה בכל קבוצות הגיל. הפער הגדול ביותר בשכר בן המינים נמצא בקבוצת הגיל +65 ועומד על 44.3% בהכנסה החודשית ו-23.6% בהכנסה לשעת עבודה. הפער הנמוך ביותר נמצא בקבוצת הגיל 15-24, 18.3% בהכנסה החודשית ו-4.5% בהכנסה לשעת עבודה.

לוח ג - הכנסה חודשית ברוטו מעבודה שכירה לפי גיל ומין, 2015

	גיל						סך הכל	
	+65	64-55	54-45	44-35	34-25	24-15		
131.3	435.6	543.8	752.7	807.1	522.5	3,192.9	סך הכל שכירים (אלפים)	
8,454	12,272	12,506	12,197	7,907	2,917	9,503	הכנסה ברוטו (ש"ח) - לחודש	
62.0	71.0	69.2	68.1	46.8	18.5	55.7	לשעת עבודה	
5,101	8,613	9,003	9,235	6,820	2,003	6,884	הכנסה חציונית לחודש	
32.6	40.5	42.4	42.5	40.8	38.6	40.7	מספר שעות עבודה לשבוע	
75.9	226.9	264.8	386.6	422.0	274.6	1,650.8	גברים שכירים (אלפים)	
10,399	14,615	15,400	14,664	8,981	3,195	11,219	הכנסה ברוטו (ש"ח) - לחודש	
67.5	74.7	76.5	73.8	48.5	18.9	59.6	לשעת עבודה	
36.8	45.8	47.3	46.9	44.2	41.3	44.7	מספר שעות עבודה לשבוע	
55.4	208.7	279.0	366.0	385.1	247.9	1,542.1	נשים שכירות (אלפים)	
5,791	9,724	9,759	9,592	6,730	2,610	7,666	הכנסה ברוטו (ש"ח) - לחודש	
51.6	65.7	60.7	60.6	44.6	18.1	50.6	לשעת עבודה	
26.8	34.8	37.8	37.8	37.0	35.6	36.5	מספר שעות עבודה לשבוע	

תרשים 4 - הכנסה ממוצעת ברוטו לשעת עבודה לשכיר בש"ח, לפי קבוצת גיל ומין, 2015



[לנתוני תרשים 4](#)

שכירים לפי רמת השכלה (שנות לימוד)

ככל שעולה רמת ההשכלה של השכיר כך גדלה הכנסתו.

ההכנסה הממוצעת ברוטו לשעה של שכיר עם השכלה של 16 שנות לימוד ומעלה (83.0 ש"ח) גבוהה פי 1.5 מההכנסה הממוצעת לשעה של כלל השכירים (55.7 ש"ח) ופי 2.6 מההכנסה ברוטו לשעה של שכיר שלמד פחות מ-9 שנים (31.7 ש"ח).

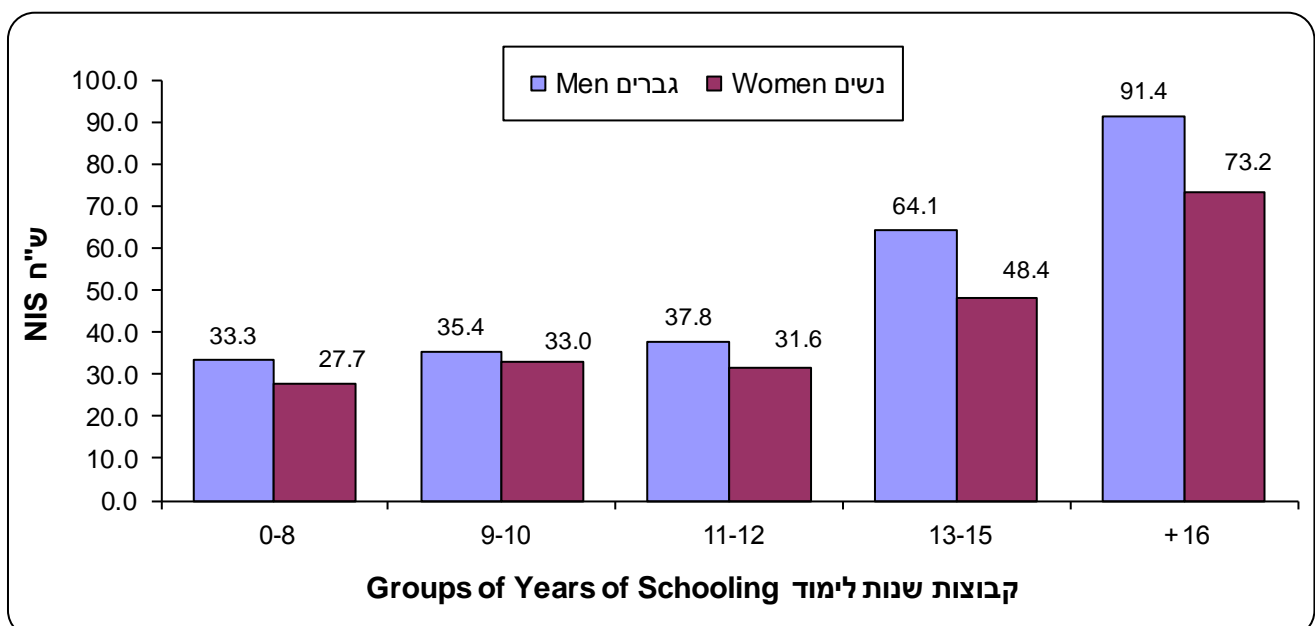
בעלי השכלה נמוכה מתרכזים במשלחי יד שבהם השכר נמוך כמו "עובדים בלתי מקצועיים" ו"עובדי מכירות ושירותים". שכירים שלמדו 9-12 שנים מתרכזים בעבודות הדורשות "עובדים מקצועיים" ו"עובדי מכירות ושירותים". שכירים שלמדו 16 שנים ומעלה מתרכזים במשלחי יד שבהם השכר גבוה, כגון "בעלי משלח יד אקדמי" ו"מנהלים".

לוח ד - הכנסה חודשית ברוטו מעבודה שכירה, לפי מספר שנות לימוד ומין, 2015

מספר שנות לימוד					סך הכל	
+16	15-13	12-11	10-9	8-0		
1,034.5	772.9	1,115.1	163.6	106.8	3,192.9	סך הכל שכירים (אלפים)
14,212	9,426	6,111	5,994	5,235	9,503	הכנסה ברוטו (ש"ח) - לחודש
83.0	56.8	35.3	34.8	31.7	55.7	לשעת עבודה
11,168	7,060	5,296	5,146	4,755	6,884	הכנסה חציונית לחודש
40.5	39.6	41.7	41.6	39.3	40.7	מספר שעות עבודה לשבוע
498.4	368.5	610.2	105.4	68.2	1,650.8	גברים שכירים (אלפים)
17,362	11,910	7,126	6,794	6,046	11,219	הכנסה ברוטו (ש"ח) - לחודש
91.4	64.1	37.8	35.4	33.4	59.6	לשעת עבודה
44.6	44.0	45.4	45.8	42.8	44.7	מספר שעות עבודה לשבוע
536.1	404.3	504.9	58.2	38.6	1,542.1	נשים שכירות (אלפים)
11,284	7,162	4,884	4,544	3,802	7,666	הכנסה ברוטו (ש"ח) - לחודש
73.2	48.4	31.6	33.0	27.7	50.6	לשעת עבודה
36.8	35.6	37.3	33.9	33.1	36.5	מספר שעות עבודה לשבוע

מהשוואת הפער בין המינים לפי רמות השכלה עולה כי קיים פער בהכנסה ברוטו לשעת עבודה בכל רמות ההשכלה. הפער הגדול ביותר הוא 24.4% ונמצא בקבוצת שנות לימוד 15-13.

תרשים 5 - הכנסה ממוצעת ברוטו לשעת עבודה לשכיר, לפי שנות לימוד ומין, 2015



[לנתוני תרשים 5](#)

שכירים לפי משלח יד

מהשוואת ההכנסות מעבודה שכירה לפי משלחי יד עולה כי ההכנסה ברוטו הגבוהה ביותר היא של "מנהלים" (18,123 ש"ח) - פי 1.9 מההכנסה החודשית הממוצעת לשכיר. ההכנסה ברוטו הנמוכה ביותר היא של "עובדים בלתי מקצועיים" (3,748 ש"ח) - מתחת למחצית מההכנסה החודשית הממוצעת לשכיר. הפער בין ההכנסה החודשית של "מנהלים" לבין הכנסתם של "עובדים בלתי מקצועיים" הוא פי 4.8. חלק מן הפער נובע ממספר שעות עבודה שבועיות רב יותר של "מנהלים" מאשר של "עובדים בלתי מקצועיים" (47.0 שעות עבודה בשבוע לעומת 36.2 שעות בשבוע, בהתאמה). ואולם בהשוואה של ההכנסה ברוטו לשעת עבודה, עדיין ההכנסה של "מנהלים" (90.1 ש"ח לשעה) גבוהה פי 3.6 מההכנסה של "עובדים בלתי מקצועיים" (25.3 ש"ח).

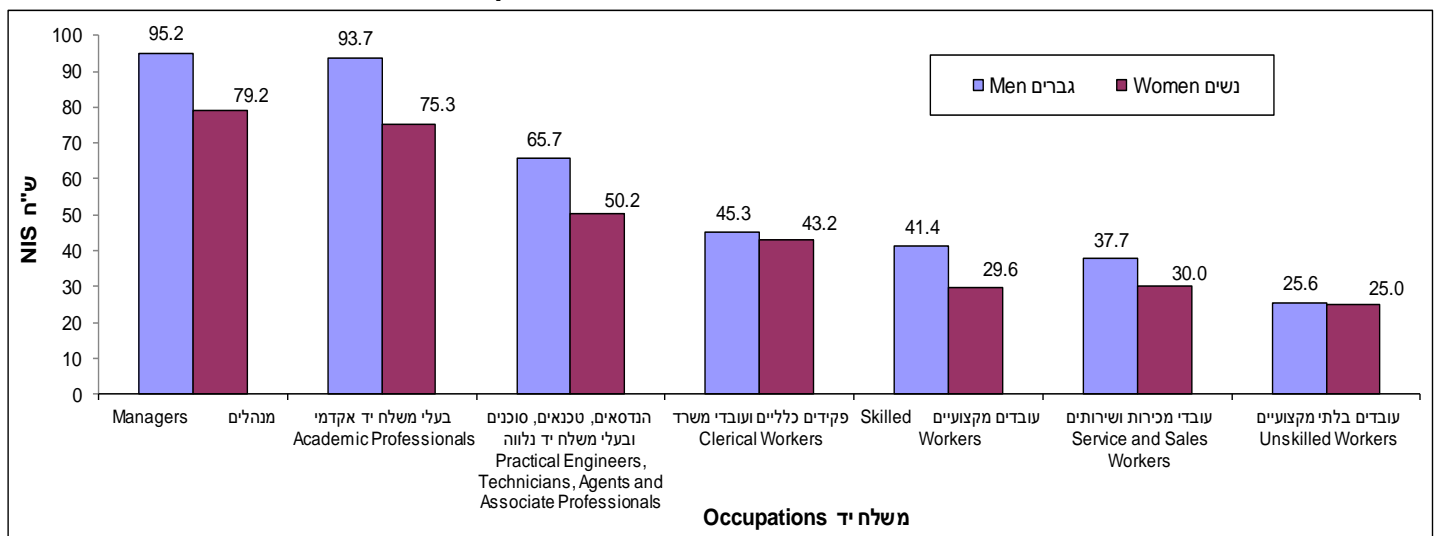
לוח ה - הכנסה חודשית ברוטו מעבודה שכירה, לפי משלח יד ומין, 2015

עובדים בלתי מקצועיים	עובדים מקצועיים (1)	עובדי מכירות ושירותים	פקידים כלליים ועובדי משרד	הנדסאים, טכנאים, סוכנים ובעלי משלח יד נלווה	בעלי משלח יד אקדמי	מנהלים	סך הכל	
187.0	422.0	588.0	252.3	383.5	771.1	322.9	3,192.9	סך הכל שכירים (אלפים)
3,748	7,982	5,052	6,969	9,769	13,815	18,123	9,503	הכנסה ברוטו (ש"ח) - לחודש
25.3	40.3	33.5	43.8	57.6	84.3	90.1	55.7	לשעת עבודה
3,747	7,018	4,501	6,121	7,982	11,423	14,510	6,884	הכנסה חציונית לחודש
36.2	47.7	36.7	38.1	40.1	38.8	47.0	40.7	מספר שעות עבודה לשבוע
94.5	376.3	232.7	69.6	168.7	331.4	212.0	1,650.8	גברים שכירים (אלפים)
4,116	8,332	6,562	7,953	12,078	17,418	19,816	11,219	הכנסה ברוטו (ש"ח) - לחודש
25.6	41.4	37.7	45.3	65.7	93.7	95.2	59.6	לשעת עבודה
39.1	48.2	42.1	41.8	43.4	43.6	48.6	44.7	מספר שעות עבודה לשבוע
92.5	45.7	355.3	182.6	214.8	439.7	110.9	1,542.1	נשים שכירות (אלפים)
3,372	5,096	4,063	6,593	7,956	11,098	14,886	7,666	הכנסה ברוטו (ש"ח) - לחודש
25.0	29.6	30.0	43.2	50.2	75.3	79.2	50.6	לשעת עבודה
33.1	43.6	33.2	36.7	37.6	35.2	43.9	36.5	מספר שעות עבודה לשבוע

(1) כולל: עובדים מקצועיים בחקלאות, בייעור ודיג, בתעשייה ובבינוי ועובדים מקצועיים אחרים.

מהשוואת הפער בין המינים בהכנסה לשעה לפי משלח יד עולה כי הכנסת הגבר גבוהה מהכנסת האישה בכל משלחי היד. הפער הגדול ביותר קיים בקרב "עובדים מקצועיים" (28.5%). (בין משלחי היד בקבוצה זאת נהגים, מפעילי מכונות וחקלאים). הפער הקטן ביותר קיים בקרב "עובדים בלתי מקצועיים" (2.4%) ו-"פקידים כלליים ועובדי משרד" (4.7%).

תרשים 6 - הכנסה ממוצעת ברוטו לשעת עבודה לשכיר, לפי מין ומשלח יד, 2015



[לנתוני תרשים 6](#)

שכירים לפי ענף כלכלי

בבחינת ההכנסה לשעת עבודה לפי ענף כלכלי נראה כי בענפים: "מידע ותקשורת", "שירותים פיננסיים ושירותי ביטוח", "שירותים מקצועיים", "חינוך", "שירותי בריאות רווחה וסעד" ו"תעשייה, כרייה וחציבה" ההכנסה ברוטו לשעה הייתה גבוהה יותר בממוצע מההכנסה הממוצעת ברוטו לשעת עבודה של כלל השכירים.

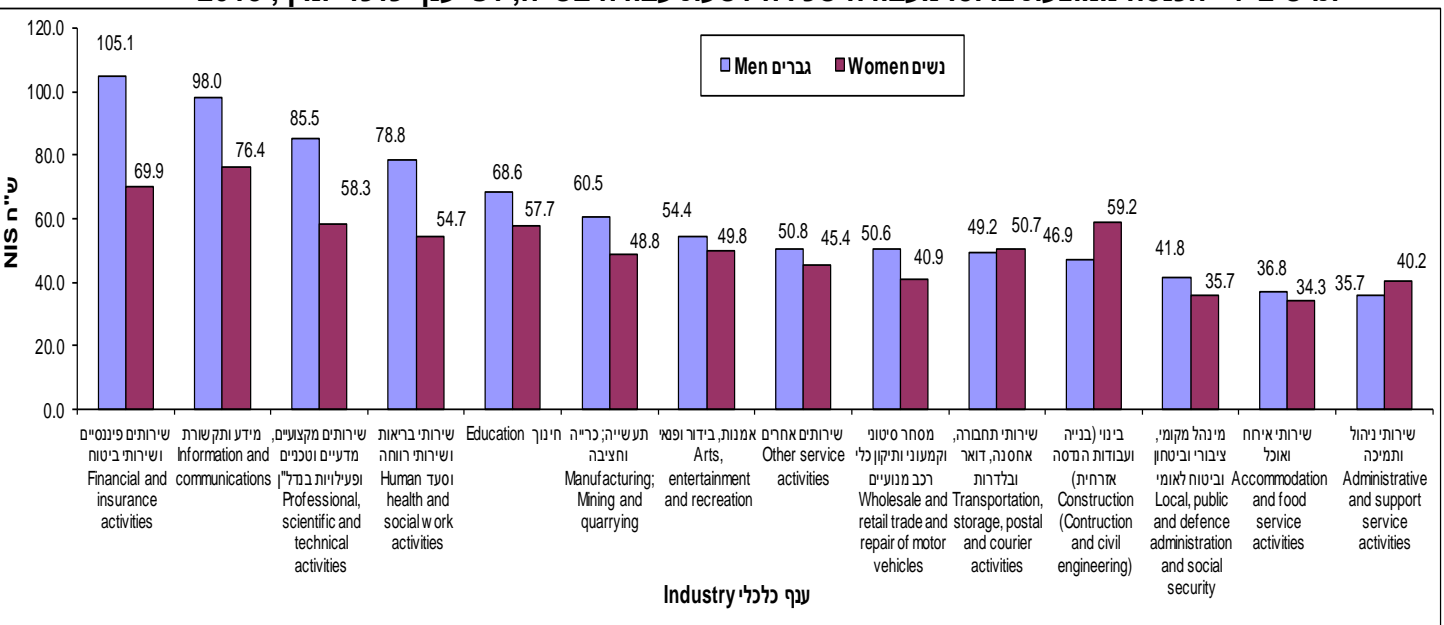
ענפי כלכלה שבהם ההכנסות החודשיות הגבוהות ביותר הן בקרב הגברים השכירים והן בקרב נשים שכירות הן בענף כלכלי "שירותים פיננסיים ושירותי ביטוח" (19,557 ש"ח לחודש לעומת 11,886 ש"ח, בהתאמה) ובענף כלכלי "מידע ותקשורת" (19,140 ש"ח לחודש לעומת 13,140 ש"ח, בהתאמה). הפער בין המינים בהכנסה החודשית בענף "שירותים פיננסיים ושירותי ביטוח" הוא 39.2% ובענף "מידע ותקשורת" הפער עמד על 31.3%.

לוח ו - הכנסה חודשית ברוטו מעבודה שכירה, לפי ענף כלכלי ומין, 2015

שירותים אחרים	אמנות, בידור ופנאי	שירותי בריאות ושירותי רווחה וסעד	חינוך	מינהל מקומי, ציבורי וביטוח	שירותי ניהול ותמיכה	שירותים מקצועיים, מדעיים וטכניים ופעילויות	שירותים פיננסיים ושירותי ביטוח	מידע ותקשורת	שירותי אירוח ואוכל	שירותי תחבורה, אחסנה, דואר ובלדרות	מסחר סיטוני וקמעוני ותיקון כלי רכב מנועיים	בנייה ועבודות הנדסה (אזרחית)	תעשייה, כרייה וחציבה	סך הכל (1)	
54.4	34.0	337.3	409.9	373.6	148.8	216.7	110.3	160.1	137.4	119.0	364.5	125.9	425.4	3,192.9	סך הכל שכירים (אלפים)
7,006	7,505	8,708	8,196	7,485	5,997	13,063	14,718	17,020	5,595	9,948	8,111	9,053	11,118	9,503	הכנסה ברוטו (ש"ח) - לחודש
47.6	52.5	60.6	60.7	39.5	37.5	73.5	83.6	91.0	36.0	49.4	46.5	48.1	57.3	55.7	לשעת עבודה
5,518	5,748	5,567	6,607	5,107	5,249	9,242	11,306	14,177	4,645	7,972	5,968	6,465	8,084	6,884	הכנסה חצינית לחודש
34.7	35.5	34.3	32.2	44.5	39.2	42.0	41.5	44.7	38.4	47.6	42.2	45.1	46.3	40.7	מספר שעות עבודה לשבוע
21.8	19.8	67.6	102.8	223.7	86.8	110.4	40.7	103.5	87.2	97.2	189.2	112.4	299.5	1,650.8	גברים שכירים (אלפים)
7,579	7,809	13,863	10,195	8,174	6,046	16,694	19,557	19,140	6,196	10,281	9,763	8,922	12,152	11,219	הכנסה ברוטו (ש"ח) - לחודש
50.8	54.4	78.8	68.6	41.8	35.7	85.5	105.1	98.0	36.8	49.2	50.6	46.9	60.5	59.6	לשעת עבודה
34.7	37.1	41.6	34.9	45.9	41.3	45.6	43.8	46.2	41.2	49.5	46.1	45.7	47.7	44.7	מספר שעות עבודה לשבוע
32.6	14.2	269.7	307.0	149.9	62.1	106.2	69.6	56.6	50.2	21.7	175.3	13.5	125.9	1,542	נשים שכירות (אלפים)
6,623	7,084	7,417	7,526	6,457	5,929	9,289	11,886	13,140	4,550	8,453	6,327	10,137	8,657	7,666	הכנסה ברוטו (ש"ח) - לחודש
45.4	49.8	54.7	57.7	35.7	40.2	58.3	69.9	76.4	34.3	50.7	40.9	59.2	48.8	50.6	לשעת עבודה
34.7	33.2	32.5	31.2	42.5	36.3	38.3	40.1	41.9	33.6	39.2	38.0	40.2	43.0	36.5	מספר שעות עבודה לשבוע

(1) כולל: "חקלאות, ייעור ודיג", "אספקת חשמל ומים, שירותי ביוב וטיפול בפסולת", "משקי בית כמקומות תעסוקה; משקי בית המייצרים מגוון טובין ושירותים לשימוש עצמי" וענף כלכלי לא ידוע.

תרשים 7 - הכנסה ממוצעת ברוטו מעבודה שכירה לשעת עבודה בש"ח, לפי ענף כלכלי ומין, 2015



לנתוני תרשים 7

הגדרות והסברים

שכיר: כל נחקר שהייתה לו הכנסה כלשהי משכר או ממשכורת בשלושת החודשים שקדמו לביקור הסוקר.

הכנסה חודשית ברוטו לשכיר: ההכנסה המתקבלת מחלוקה ל-3 של ההכנסה התלת-חודשית ברוטו הנחקרת בסקר. ההכנסה התלת-חודשית היא ההכנסה ברוטו (כלומר, לפני ניכויים ותשלום מסים) מכל מקומות העבודה שבהם הועסק הנחקר תמורת שכר ומשכורת בשלושת החודשים שהסתיימו בחודש שלפני ביקור הסוקר. ההכנסה כוללת את כל התוספות, כגון: תשלום עבור שעות נוספות, דמי הבראה, ביגוד, פרמיות וכו'. ההכנסה התלת-חודשית תחולק ל-3 גם אצל שכירים שעבדו רק חודש אחד או שניים מתוך שלושת החודשים שלגביהם הם נחקרים. לכן, במקרים כאלה בדרך כלל, תהיה ההכנסה החודשית הממוצעת שחושבה להם נמוכה מהמשכורת שקיבלו בפועל בחודשים שבהם עבדו.

הכנסה ברוטו לשכיר לשעת עבודה: ההכנסה המתקבלת מחלוקת ההכנסה התלת-חודשית ברוטו (ראו לעיל) בסך כל שעות העבודה בשלושת החודשים הנ"ל.

עשירונים: עשירון הוא קבוצה הכוללת 10% מהאוכלוסייה הנחקרת. העשירונים מסודרים לפי גובה ההכנסה (ההכנסה הממיינת), החל במשק הבית בעל ההכנסה הנמוכה ביותר בעשירון התחתון וכלה במשק הבית בעל ההכנסה הגבוהה ביותר בעשירון העליון.

ההכנסה שמשקי הבית ממוינים לפיה יכולה להיות הכנסה ברוטו או הכנסה נטו, וכן הכנסה למשק בית, לנפש או לנפש סטנדרטית.

חציון הכנסה: מדד אמצע סטטיסטי המורה על ההכנסה שחצי ממשקי הבית או הפרטים משתכרים מעליו וחצי מתחתיו.

משלח יד: אוסף הפעילויות והעיסוקים שהאדם מבצע במקום עבודתו, בלי להתחשב במקצוע שלמד, אם אינו עוסק בו. לפרטים ראו [הסיווג האחד של משלחי היד, 2011](#).

ענף כלכלי: הכוונה לענף הכלכלי שאליו שייך המפעל או המוסד שבו האדם עובד. הענף הכלכלי נקבע לפי המוצר או השירות העיקרי של יחידת הסיווג. לפרטים ראו [הסיווג האחד של ענפי הכלכלה, 2011 \(פרסום טכני מס' 80\) - מהדורה מעודכנת](#).