

ירושלים, ז' בכסלו תשע"ז
7 בדצמבר 2016
374/2016

השכר הממוצע למשרת שכיר של עובדים ישראלים בחודש ספטמבר 2016 Average Wages per Employee Job of Israeli Workers in September 2016

על פי נתונים מקוריים¹ - חודש ספטמבר 2016 (ממוצע לחודש)

- מספר משרות השכיר היה 3.474 מיליון.
- השכר הממוצע למשרת שכיר במחירים שוטפים היה 9,891 ₪.
- השכר הממוצע למשרת שכיר במחירים קבועים² היה 9,487 ₪.

[לוחות](#)

נתונים מקוריים (ממוצע לחודש)

בחודש ספטמבר 2016 עמד השכר הממוצע למשרת שכיר במחירים שוטפים על 9,891 ש"ח. מספר משרות השכיר עמד על 3.474 מיליון. זאת בהסתמך על עיבוד ראשוני של מדגם דיווחי המעסיקים למוסד לביטוח לאומי על משרות ושכר על גבי טופס 102 וממקורות מנהליים אחרים.

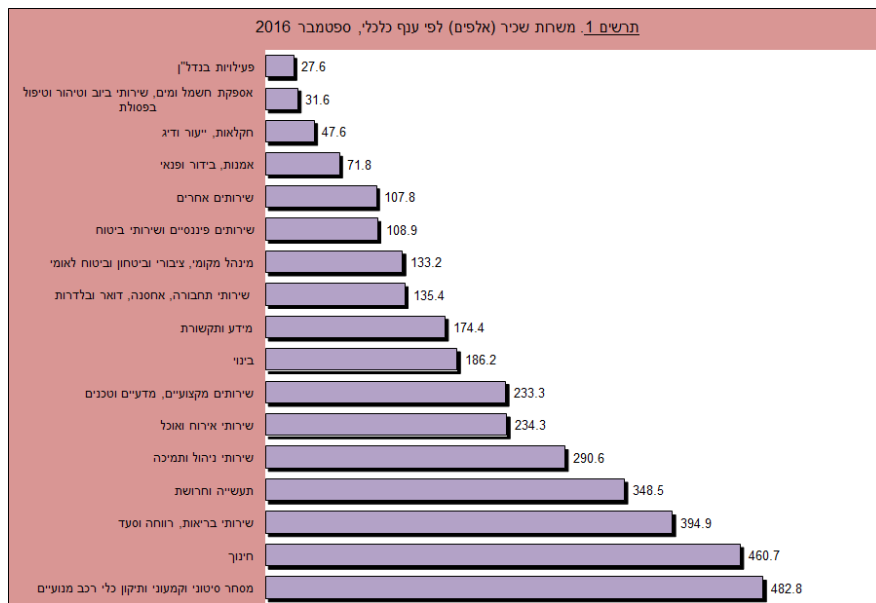
לוח א. משרות שכיר ושכר ממוצע למשרת שכיר במחירים שוטפים, יולי-ספטמבר 2016

שכר ממוצע למשרת שכיר מחירים שוטפים (ש"ח)			משרות שכיר (אלפים)			
עובדים מחול	עובדים ישראלים	סך הכל	עובדים מחול	עובדים ישראלים	סך הכל	
5,801	9,891	9,635	113.5	3,474.1	3,671.3	ספטמבר
5,923	9,871	9,637	112.3	3,482.9	3,678.2	אוגוסט
5,721	10,000	9,757	111.5	3,567.5	3,756.5	יולי

¹ נתונים מקוריים של שכר ממוצע ומשרות שכיר נועדו להציג את הנתונים בחודש מסוים. נתונים אלה, בשונה מנתונים מנכי עונתיות, אינם משמשים לצורך השוואה לתקופות קודמות שכן לא הוסרה מהם ההשפעה של העונתיות, חגים וימי פעילות.
² מנוכה במדד המחירים לצרכן של כל חודש

משרות שכיר לפי ענף כלכלי : בתרשים 1 מוצגים נתונים מקוריים של מספר משרות השכיר (אלפים) בחודש ספטמבר

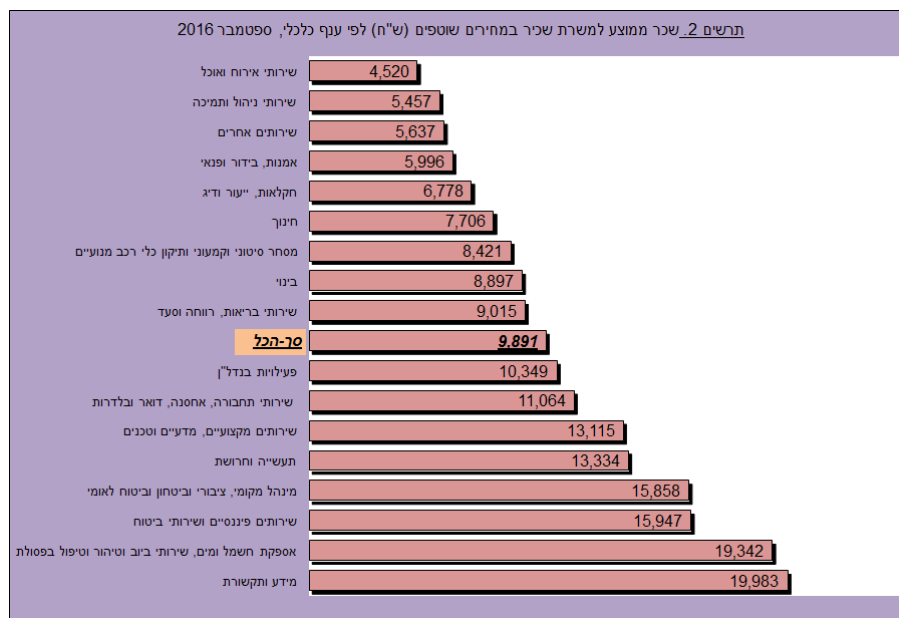
2016 לפי ענף כלכלי.



לנתוני תרשים 1

שכר ממוצע למשרת שכיר במחירים שוטפים לפי ענף כלכלי: בתרשים 2 מוצגים נתונים מקוריים של השכר הממוצע

למשרת שכיר במחירים שוטפים (ש"ח) בחודש ספטמבר 2016 לפי ענף כלכלי.



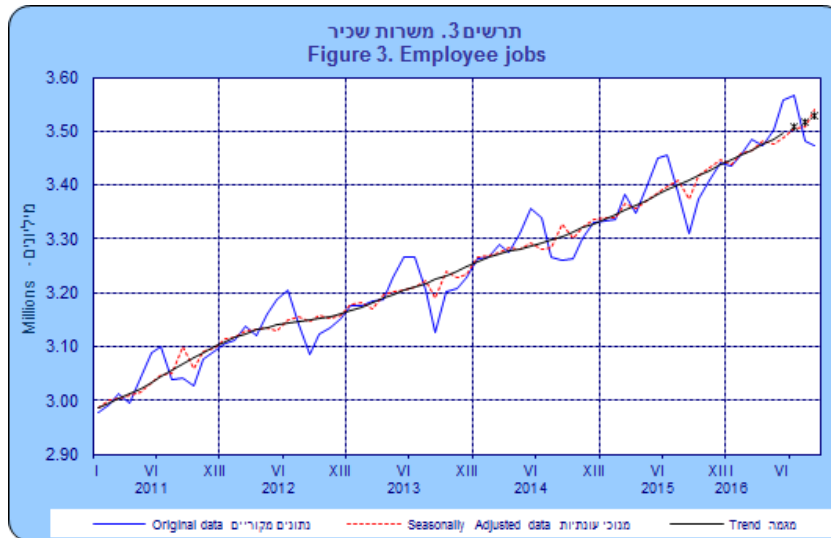
לנתוני תרשים 2

בחודש ספטמבר 2016, מכלל משרות השכיר במשק, 34.5% (1.197 מיליון) נמצאים בענפים כלכליים שבהם השכר הממוצע למשרת שכיר היה גבוה מהשכר הממוצע של כלל המשק (9,891 ₪). מכלל משרות השכיר במשק, 65.5% (2.277 מיליון) נמצאים בענפים כלכליים שבהם השכר הממוצע למשרת שכיר היה נמוך מהשכר הממוצע של כלל המשק (9,891 ₪).

לנתונים מקוריים לפי ענפי כלכלה מפורטים **ראו לוח 4**.

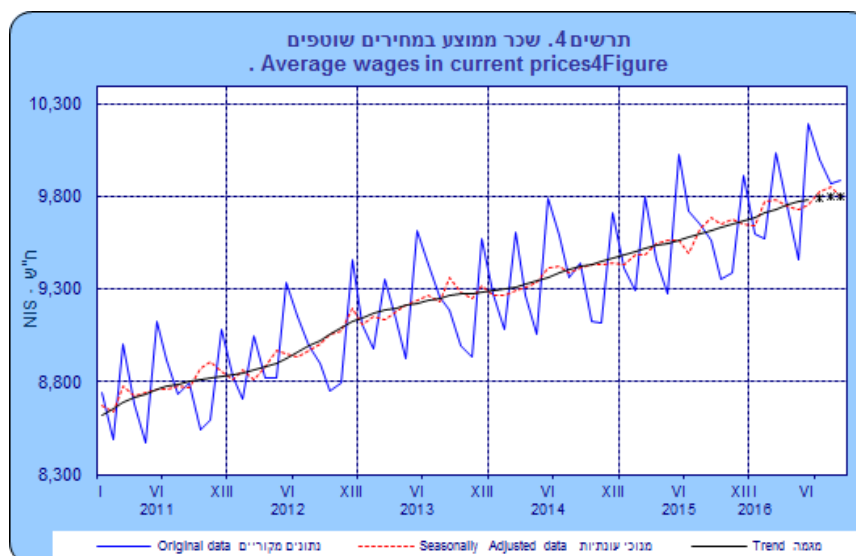
נתוני מגמה³ בחישוב שנתי

משרות שכיר: נתוני המגמה מצביעים על עלייה במספר משרות השכיר. בחודשים יולי-ספטמבר 2016 עלה מספר משרות השכיר ב- 3.9% בחישוב שנתי, בהמשך לעלייה של 3.5% בחישוב שנתי בחודשים אפריל-יוני 2016.



לנתוני תרשים 3

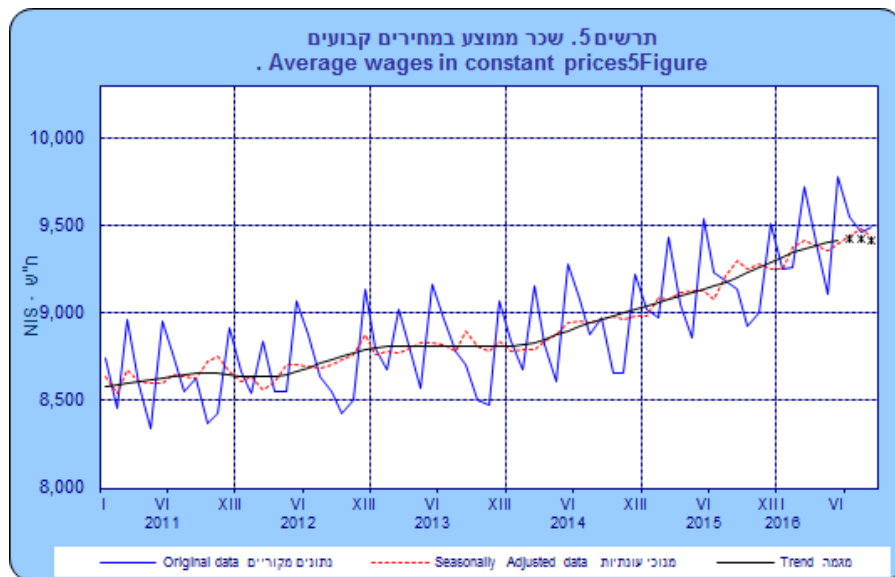
שכר ממוצע למשרת שכיר במחירים שוטפים: נתוני המגמה מצביעים על עלייה בשכר הממוצע למשרת שכיר במחירים שוטפים. בחודשים יולי-ספטמבר 2016 עלה השכר הממוצע למשרת שכיר במחירים שוטפים ב-0.5% בחישוב שנתי, בהמשך לעלייה של 2.2% בחישוב שנתי בחודשים אפריל-יוני 2016.



לנתוני תרשים 4

³ נתונים מנוכי עונתיות מתקבלים לאחר ניכוי השפעת העונתיות והשפעת חגים ימי הפעילות מהנתונים המקוריים. נתוני מגמה נאמדים לאחר הסרת ההשפעה של האי-סדירות (רעשים) מהנתונים מנוכי העונתיות. נתונים אלה עשויים להשתנות מאחר שהם מחושבים מחדש עם קבלת נתון מקורי נוסף מידי חודש. מידע נוסף מופיע בפרסום "הגורמים העונתיים וגורמי התאמה מראש ל-2016, מגמות ל-2012-2016"

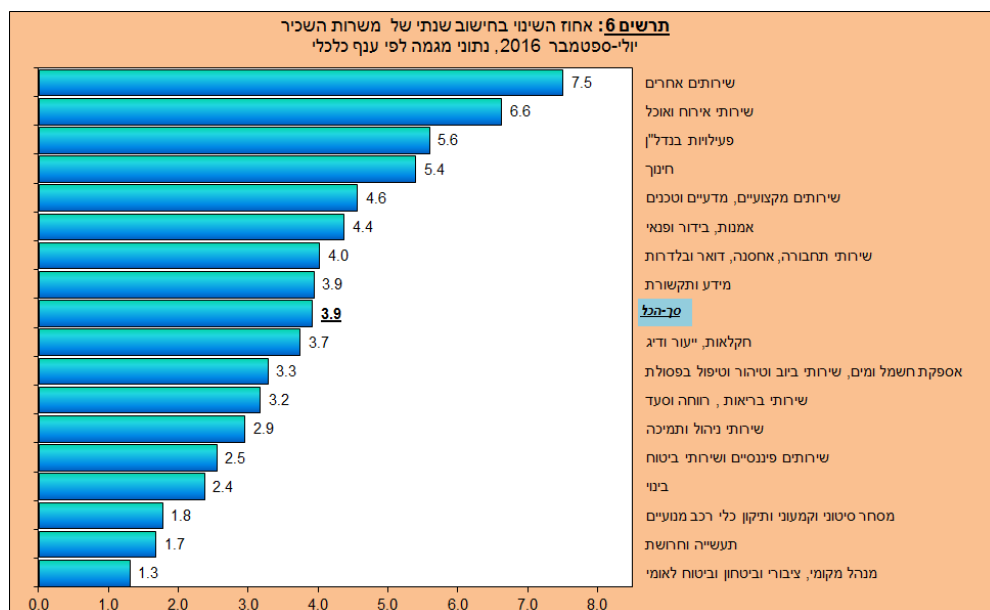
שכר ממוצע למשרת שכיר במחירים קבועים: נתוני המגמה מצביעים על עלייה בשכר הממוצע למשרת שכיר במחירים קבועים. בחודשים יולי-ספטמבר 2016 עלה השכר הממוצע למשרת שכיר במחירים קבועים ב-0.1% בחישוב שנתי, בהמשך לעלייה של 2.1% בחישוב שנתי בחודשים אפריל-יוני 2016.



לנתוני תרשים 5

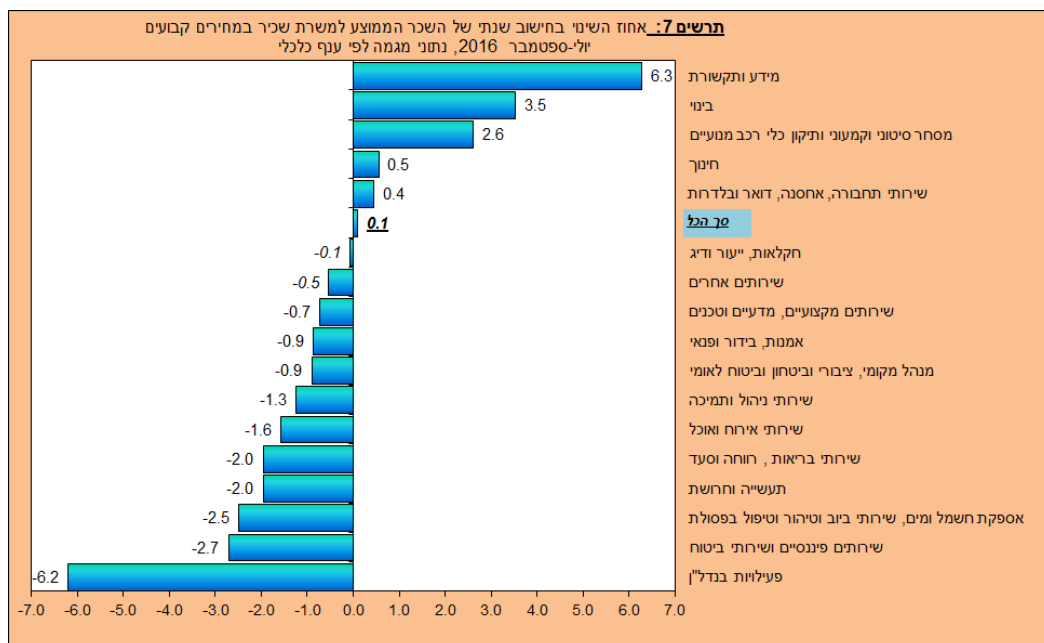
נתוני מגמה בחישוב שנתי לפי ענף כלכלי

משרות שכיר (נתוני מגמה): בענף שירותי אירוח ואוכל עלה מספר משרות השכיר ב-6.6% בחישוב שנתי בחודשים יולי-ספטמבר 2016 בהמשך לעלייה של 4.2% בחישוב שנתי בחודשים אפריל-יוני 2016. בענף מנהל מקומי, ציבורי וביטחון וביטוח לאומי עלה מספר משרות השכיר ב-1.3% בחישוב שנתי בחודשים יולי-ספטמבר 2016 בהמשך לעלייה של 1.9% בחישוב שנתי בחודשים אפריל-יוני 2016.



לנתוני תרשים 6

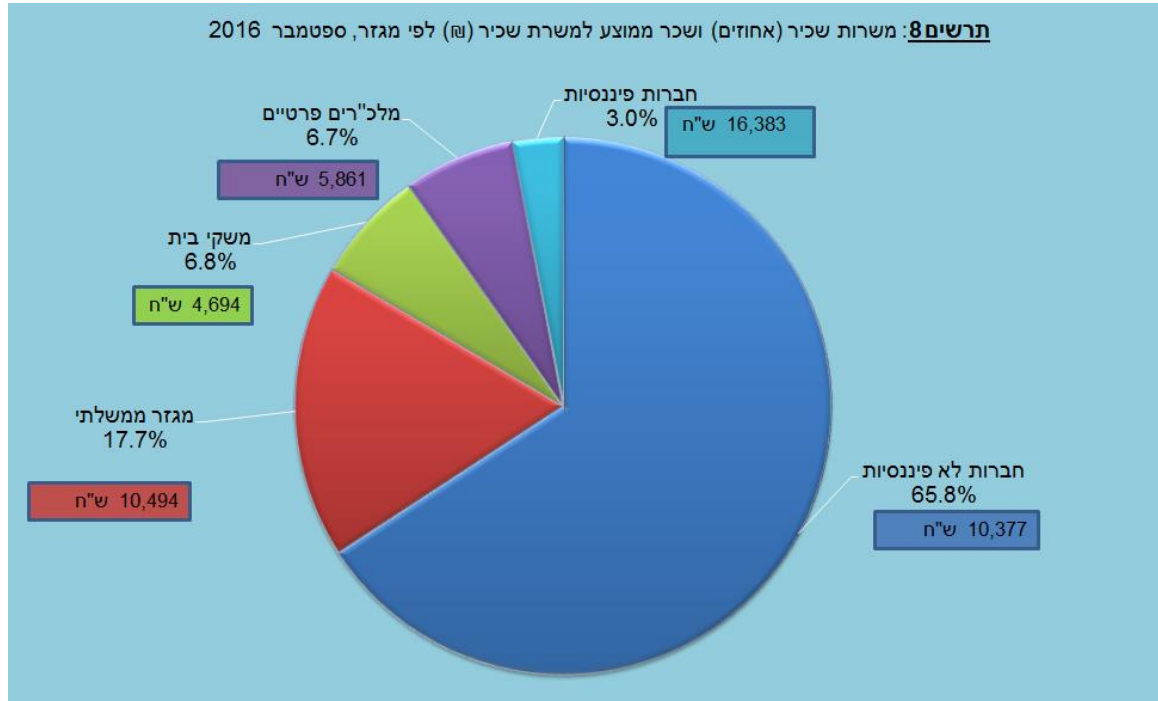
שכר ממוצע למשרת שכיר במחירים קבועים (נתוני מגמה): בענף מידע ותקשורת עלה השכר הממוצע למשרת שכיר במחירים קבועים ב-6.3% בחישוב שנתי בחודשים יולי-ספטמבר 2016, בהמשך לעלייה של 8.2% בחישוב שנתי בחודשים אפריל-יוני 2016. בענף פעילויות בנדל"ן ירד השכר הממוצע למשרת שכיר במחירים קבועים ב-6.2% בחודשים יולי-ספטמבר 2016, בהמשך לירידה של 0.5% בחישוב שנתי בחודשים אפריל-יוני 2016.



לנתוני תרשים 7

נתונים לפי מגזרים - נתונים מקוריים לחודש ספטמבר 2016 (ממוצע לחודש)

תרשים 8 מציג נתונים של משרות שכיר (אחוזים) ושכר ממוצע למשרת שכיר (ש"ח) בחודש ספטמבר 2016 לפי החלוקה של מגזרי-העל⁴.



לנתוני תרשים 8

בחודש ספטמבר 2016 המגזר הגדול ביותר היה **מגזר החברות הלא-פיננסיות**, ובו היו 2.286 מיליון משרות שכיר (65.8% מכלל משרות השכיר במשק). השכר הממוצע למשרת שכיר במגזר זה היה 10,377 ש"ח.

במגזר הממשלתי היו 613.8 אלף משרות שכיר (17.7% מכלל משרות השכיר במשק), והשכר הממוצע במגזר זה היה 10,494 ש"ח.

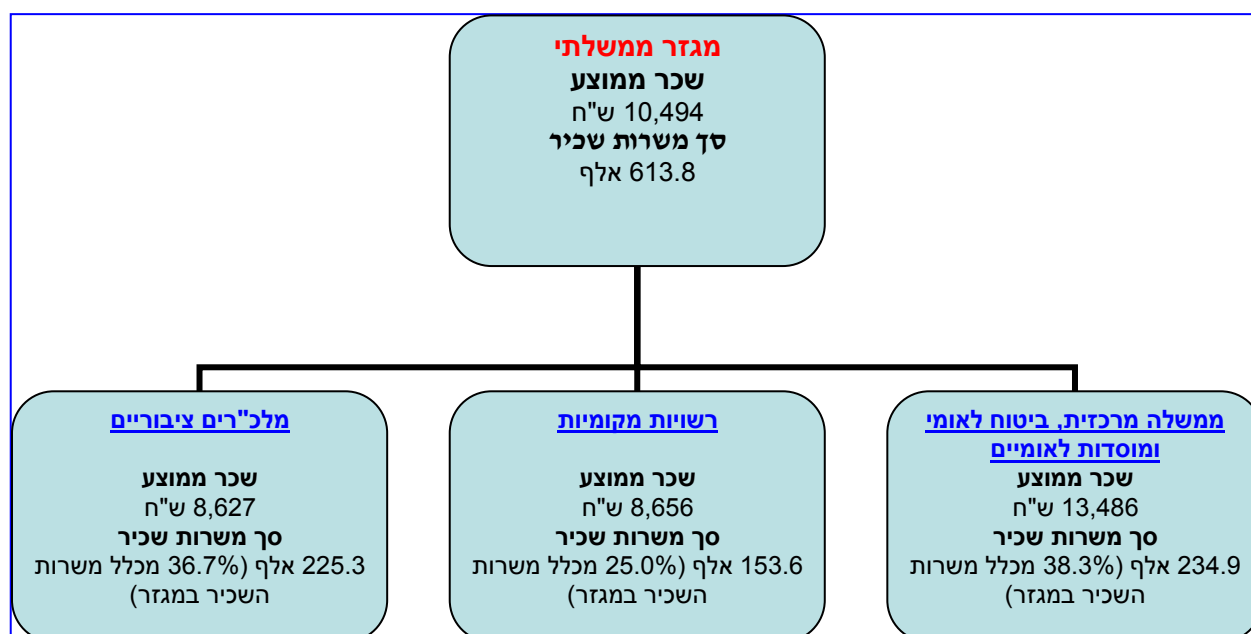
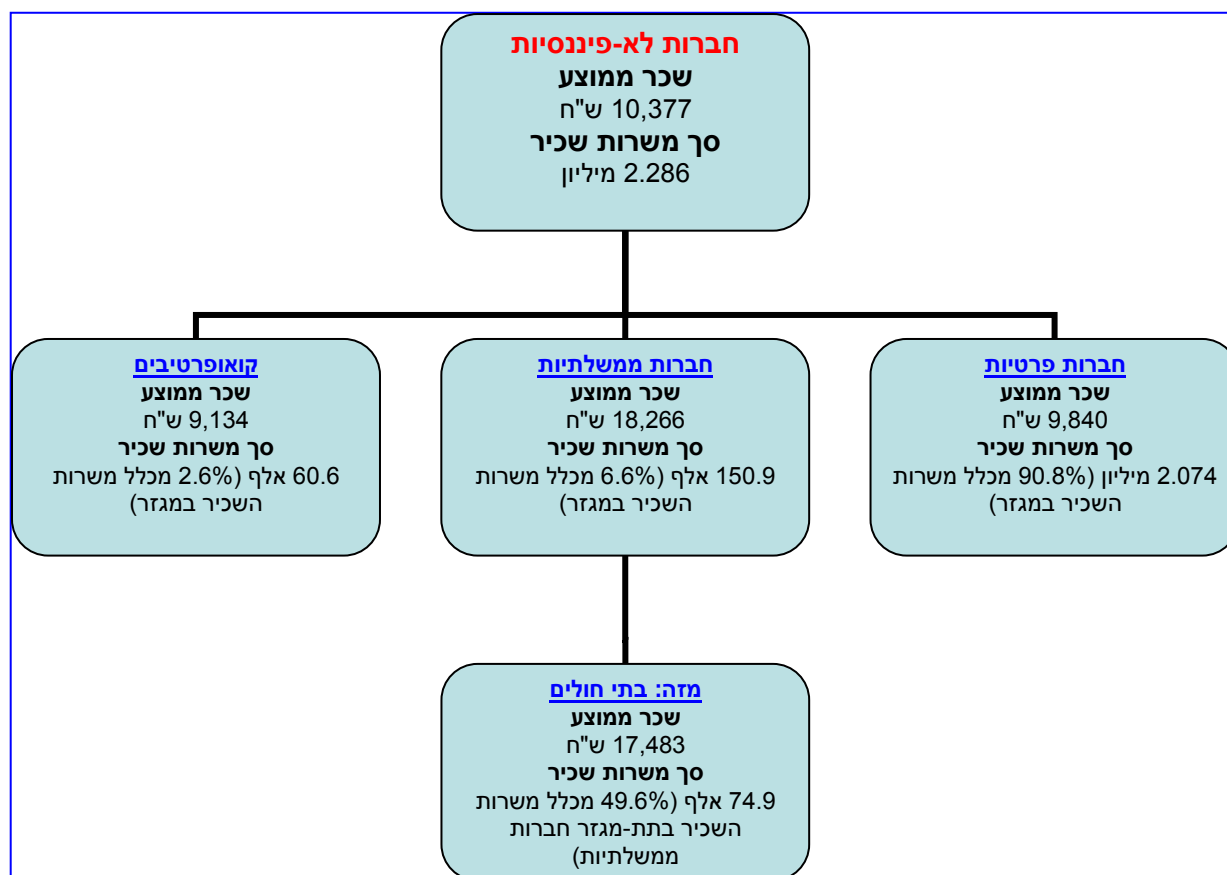
במגזר משקי הבית היו 235.8 אלף משרות שכיר (6.8% מכלל משרות השכיר במשק), והשכר הממוצע במגזר זה היה 4,694 ש"ח.

במגזר המלכ"רים הפרטיים היו 233.5 אלף משרות שכיר (6.7% מכלל משרות השכיר במשק), והשכר הממוצע במגזר זה היה 5,861 ש"ח.

במגזר החברות הפיננסיות היו 105.2 אלף משרות שכיר (3.0% מכלל משרות השכיר במשק), והשכר הממוצע במגזר זה היה 16,383 ש"ח.

⁴ החלוקה של המגזרים היא לחמישה מגזרי-על: **חברות לא-פיננסיות, חברות פיננסיות, מגזר ממשלתי, משקי בית, מלכ"רים פרטיים המשרתים את משקי הבית**. החל משנת 2014 הנתונים לפי מגזרים מסווגים בהתאם להגדרות ESAI SNA 2008. [הסבר מפורט בנושא זה ניתן למצוא באתר האינטרנט של הלשכה המרכזית לסטטיסטיקה](#)

להלן מוצגים נתונים של משרות שכיר ושכר חודשי ממוצע למשרת שכיר לפי תתי-מגזרים בחודש ספטמבר 2016.⁵



⁵ כל מגזר מחולק לתתי-מגזרים. מספר משרות השכיר בתתי-המגזרים מסתכמים למספר משרות השכיר במגזר העל. הנתונים לקוחים מלוח 5. הסבר מפורט בנושא זה ניתן למצוא באתר האינטרנט של הלשכה המרכזית לסטטיסטיקה.

