

ירושלים ח' בכסלו תשע"ז
8 בדצמבר 2016
376/2016

יציאות ישראלים לחו"ל בנובמבר 2016 Departures of Israelis Abroad November 2016

נתונים מקוריים:

- **בינואר - נובמבר** השנה נרשמה עלייה של 15% לעומת אותה תקופה אשתקד (6.3 מיליון יציאות¹ לחו"ל) בדרך האוויר נרשמה עלייה דומה (5.9 מיליון יציאות לחו"ל).
- **בנובמבר** השנה נרשמו 389 אלף יציאות לחו"ל של ישראלים, מתוכם 367 אלף היו דרך האוויר, 19 אלף יציאות היו דרך היבשה והשאר (כאלפיים יציאות) היו דרך הים.
- 3.8% מכלל היציאות היו ישראלים המתגוררים בחו"ל ובאים לארץ לביקורי מולדת².
- בחישוב מספר **היוצאים**³ לחו"ל בחודש נובמבר, נרשמו 352 אלף ישראלים, מתוכם 329 אלף יצאו פעם אחת והשאר יצאו פעמיים או יותר.

נתונים מנוכי עונתיות ומגמה: (לוח 1)

- על פי נתונים מנוכי עונתיות נרשמו בשלושת החודשים האחרונים, ספטמבר - נובמבר 2016, 586 אלף יציאות של ישראלים לחו"ל בממוצע לחודש (7.0 מיליון ברמה שנתית) - עלייה לעומת שלושת החודשים הקודמים, יוני - אוגוסט 2016, בהם נרשמו 566 אלף יציאות בממוצע לחודש (6.8 מיליון ברמה שנתית).
- מניתוח נתוני המגמה של מספר היציאות לחו"ל עולה, כי בשלושת החודשים האחרונים, ספטמבר - נובמבר 2016, היתה עלייה של 3.7% בחישוב שנתי (0.3% בממוצע מדי חודש) לעומת עלייה של 20% בחישוב שנתי בשלושת החודשים הקודמים, יוני - אוגוסט 2016 (1.5% בממוצע מדי חודש).

לוחות

נתונים אלו מבוססים על רישום תנועות הישראלים בגבולות

¹ כולל יציאות של אזרחים ישראלים המתגוררים בחו"ל ומגיעים לביקורי מולדת (ראה הערה 2).

² אנשים ששהו יותר מ- 275 ימים במצטבר בחו"ל בשנה החולפת (התקופה של 13 החודשים האחרונים - כולל החודש הנחקר) ובאו לארץ לא יותר מפעמיים במהלך השנה.

³ הנתונים בפסקה זו מתייחסים למספר האזרחים הישראלים שיצאו לחו"ל ולא למספר היציאות.

TABLE A. DEPARTURES
ABROAD OF ISRAELIS BY MODE
OF TRAVEL
Thousands (unless otherwise stated)

לוח א'. יציאות לחו"ל של
ישראלים לפי דרך נסיעה
אלפים (אלא אם כן צוין אחרת)

BORDER CROSSING	ינואר-נובמבר January-November			נובמבר November 2016*	מעבר גבול
	אחוז שינוי Change%	נתונים מקוריים - Original Data			
		2015	2016*		
TOTAL	15.2	5,498.6	6,334.5	388.6	סך הכל
BY AIR- TOTAL	15.3	5,083.2	5,860.6	366.9	דרך האוויר - סך הכל
THEREOF: BEN GURION	15.1	5,076.7	5,844.2	364.5	מזה: נתב"ג
BY LAND - TOTAL	16.3	358.7	417.2	19.4	דרך היבשה - סך הכל
EGYPT - EILAT (TABBA)	55.7	128.5	200.1	7.6	מצרים - אילת (טאבה)
JORDAN - TOTAL	-5.7	230.2	217.1	11.8	סך הכל ירדן
ARAVA	-19.9	48.8	39.1	1.6	ערבה
ALLENBY	-3.4	87.2	84.2	4.1	אלנבי
JORDAN RIVER	-0.3	94.2	93.9	6.1	נהר הירדן
BY SEA- TOTAL	-0.1	56.7	56.7	2.4	דרך הים - סך הכל

*Provisional Data

* נתונים ארעיים

נובמבר 2016:

יציאות ישראלים לחו"ל (לוח א'):

בחודש נובמבר השנה נרשמו 389 אלף יציאות, מתוכם 367 אלף יציאות היו דרך האוויר, 19 אלף יציאות היו דרך היבשה ו- 2 אלף יציאות היו בדרך הים.

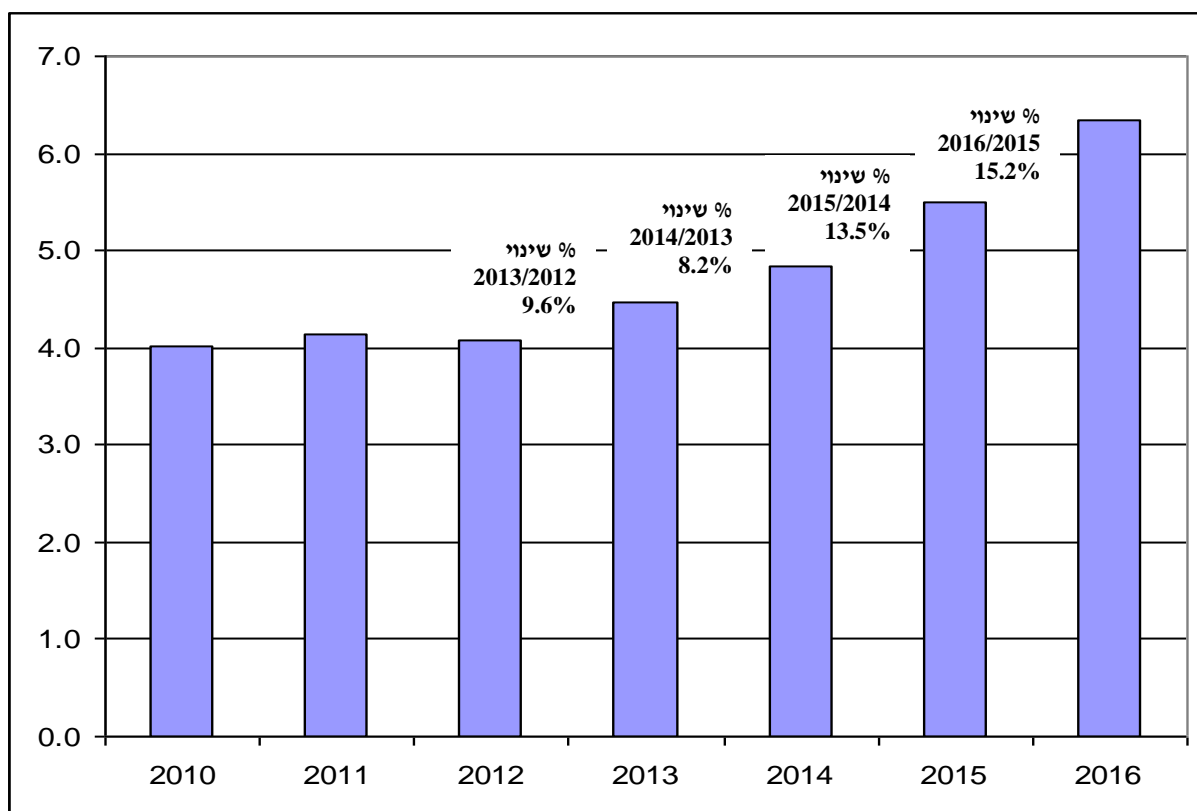
יוצאים לחו"ל:

352 אלף ישראלים יצאו לחו"ל בחודש נובמבר השנה, 329 אלף מהיוצאים יצאו פעם אחת בלבד במהלך חודש נובמבר והשאר (22 אלף) יצאו לחו"ל בחודש זה פעמיים או יותר.

יציאות ישראלים לפי גיל ומין (לוח 2):

אחוז יציאות הגברים בגילי העבודה 25 - 64 היה 61% (לעומת 49% בגילים הצעירים) כנראה בגלל האחוז הגבוה של הגברים היוצאים בריבוי יציאות (76% מהיוצאים פעמיים ומעלה בחודש נובמבר היו גברים).

תרשים א': נתונים מצטברים ינואר - נובמבר בשנים 2010-2016, מיליונים



נתונים מנוכי עונתיות ומגמה (לוח 1):

יציאות סה"כ:

על פי נתונים מנוכי עונתיות נרשמו בשלושת החודשים האחרונים, ספטמבר - נובמבר 2016, 586 אלף יציאות של ישראלים לחו"ל בממוצע לחודש (7.0 מיליון ברמה שנתית) - עלייה לעומת שלושת החודשים הקודמים, יוני - אוגוסט 2016, בהם נרשמו 566 אלף יציאות בממוצע לחודש (6.8 מיליון ברמה שנתית).

מניתוח נתוני המגמה של מספר היציאות לחו"ל עולה, כי בשלושת החודשים האחרונים, ספטמבר - נובמבר 2016, היתה עלייה של 3.7% בחישוב שנתי (0.3% בממוצע מדי חודש) לעומת עלייה של 20% בחישוב שנתי בשלושת החודשים הקודמים, יוני - אוגוסט 2016 (1.5% בממוצע מדי חודש).

נתונים מנוכי עונתיות מתקבלים לאחר ניכוי השפעת העונתיות והשפעת חגים וימי פעילות מהנתונים המקוריים. נתוני מגמה נאמדים לאחר הסרת ההשפעה של אי סדירות (רעשים) מהנתונים מנוכי העונתיות. נתונים מנוכי עונתיות ומגמה עשויים להשתנות, מאחר שהם מחושבים מחדש עם קבלת נתון מקורי נוסף מדי חודש.

יציאות לחו"ל בדרך האוויר

מניתוח הנתונים מנכי העונתיות, עולה כי בשלושת החודשים האחרונים, ספטמבר - נובמבר 2016, היו 541 אלף יציאות של ישראלים לחו"ל בדרך האוויר בממוצע לחודש (6.5 מיליון ברמה שנתית) - עלייה לעומת שלושת החודשים הקודמים, יוני - אוגוסט 2016, בהם נרשמו 522 אלף יציאות בממוצע לחודש (6.3 מיליון ברמה שנתית).

מניתוח נתוני המגמה של מספר היציאות לחו"ל בדרך האוויר עולה, כי בשלושת החודשים האחרונים, ספטמבר - נובמבר 2016, היתה עלייה של 4.1% בחישוב שנתי (0.3% בממוצע מדי חודש), לעומת עלייה של 16.3% בחישוב שנתי בשלושת החודשים הקודמים, יוני - אוגוסט 2016 (1.3% בממוצע מדי חודש).

אזרחים ישראלים שמתגוררים בחו"ל ובאים לארץ ל"ביקורי מולדת" (לוח 3)

אנשים ששהו יותר מ- 275 ימים במצטבר בחו"ל בשנה החולפת⁴ ובאו לארץ לא יותר מפעמיים במהלך השנה.

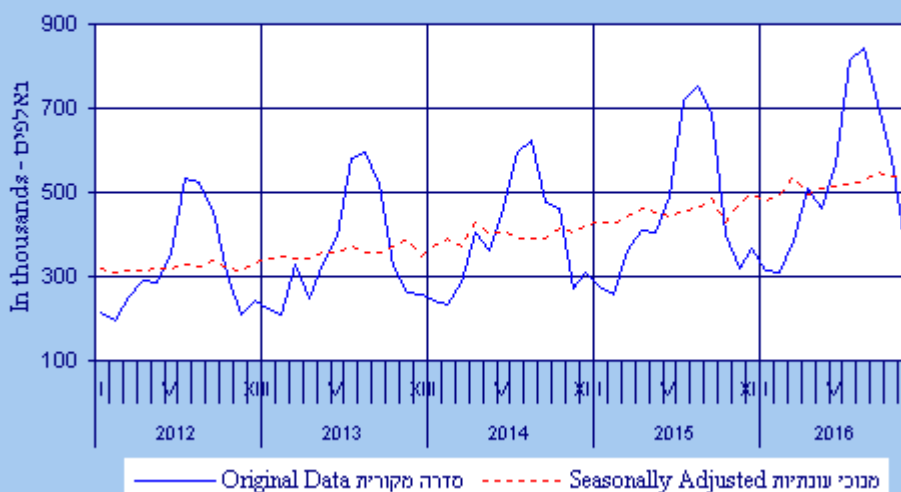
חודש נובמבר

מתוך 389 אלף יציאות לחו"ל של ישראלים בחודש נובמבר השנה, 15 אלף יציאות (3.8%) שייכות לאזרחי ישראל שמתגוררים בחו"ל ובאו לארץ לביקורי מולדת.

⁴ התקופה של 13 החודשים האחרונים(כולל החודש הנחקר).

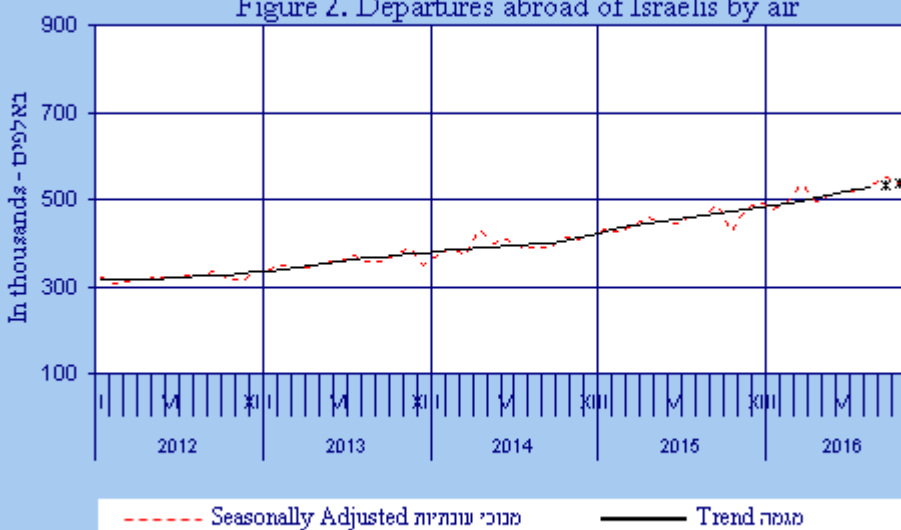
תרשים 1. יציאות לחו"ל של ישראלים בדרך האוויר

Figure 1. Departures abroad of Israelis by air



תרשים 2. יציאות לחו"ל של ישראלים בדרך האוויר

Figure 2. Departures abroad of Israelis by air



* The last three trend estimates are subject to substantial revisions.

* שלושת האומדנים האחרונים של המגמה עשויים להשתנות במידה ניכרת.

נתוני תרשימים 2-1

הודעה הבאה על " יציאות ישראלים לחו"ל בחודש דצמבר 2016" תפורסם ב-9 בינואר 2017.

הסבר מפורט ומעודכן על תהליך ניכוי עונתיות ואמידת המגמה מתפרסם ב- "**הגורמים העונתיים וגורמי ההתאמה מראש ל-2016, מגמות ל-2016-2012**" (באתר הלמ"ס באינטרנט בלבד: הגדרות, סיווגים ושיטות, שיטות סטטיסטיות, סדרות עתיות).