

הודעה לתקשורת

אתר: www.cbs.gov.il דוא"ל: info@cbs.gov.il פקס: 02-6521340

[הודעה קודמת בנושא זהפורסמה ב-13 בנובמבר 2016](#)

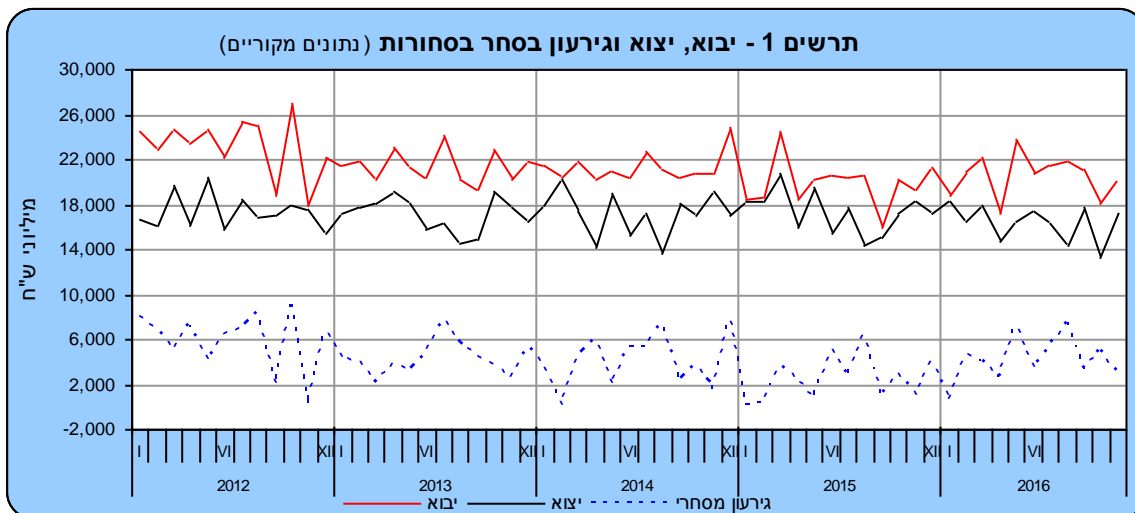
ירושלים, י"ג בכסלו תשע"ז
13 בדצמבר 2016
379/2016

סחר החוץ של ישראל, נובמבר 2016: יבוא ויצוא של סחורות בחדש נובמבר 2016 נרשם גירעון של 2.7 מיליארד ש"ח Israel's Foreign Trade, Import & Export of Goods: November 2016 The deficit in trade of goods totaled NIS 2.7 billion shekels

- הגירעון בסחר בסחורות (ללא אניות, מטוסים, יהלומים וחומרי אנרגיה) מתחילת השנה הסתכם ב-28.9 מיליארד ש"ח לעומת 4.5 מיליארד ש"ח בתקופה המקבילה אשתקד
- על פי נתוני המגמה בחודשים האחרונים (ספטמבר-נובמבר)**
- ירידה של 15.5% ביצוא תעשיות טכנולוגיה עילית
- ירידה של 4.1% ביבוא מוצרי צריכה

[לוחות](#)

בחדש נובמבר 2016, הסתכמו יבוא הסחורות ב-20.2 מיליארד ש"ח, יצוא הסחורות ב-17.4 מיליארד ש"ח והגירעון בסחר הסחורות ב-2.7 מיליארד ש"ח¹.



[לנתוני התרשים](#)

¹ הנתונים כוללים את הסחורות שעברו במכס אך אינם כוללים את נתוני הסחר בין ישראל לרשות הפלסטינית, היבוא הביטחוני, יבוא ויצוא שירותים (לרבות שירותי תוכנה). נתונים על כלל יצוא ויבוא סחורות ושירותים מתפרסמים במסגרת מאזן התשלומים מדי רבע שנה. הנתונים נתונים ארעיים, נתונים סופיים לשנת 2016 יפורסמו בחדש אפריל 2017.

כתבה: הלן ברוסילובסקי - תחום סחר חוץ
לקבלת הסברים ניתן לפנות אל יחידת הדוברות בטלפון : 02-6527845

נובמבר 2016

יצוא הסחורות בחודשים ינואר-נובמבר 2016, היווה 75.6% מהיבוא (ללא אניות, מטוסים ויהלומים) לעומת 83.7% באותם חודשים אשתקד².

הגירעון המסחרי (סחורות בלבד) באחד עשר החודשים הראשונים של השנה הסתכם ב-46.0 מיליארד ש"ח לעומת גירעון של 26.3 מיליארד ש"ח בינואר-נובמבר 2015.

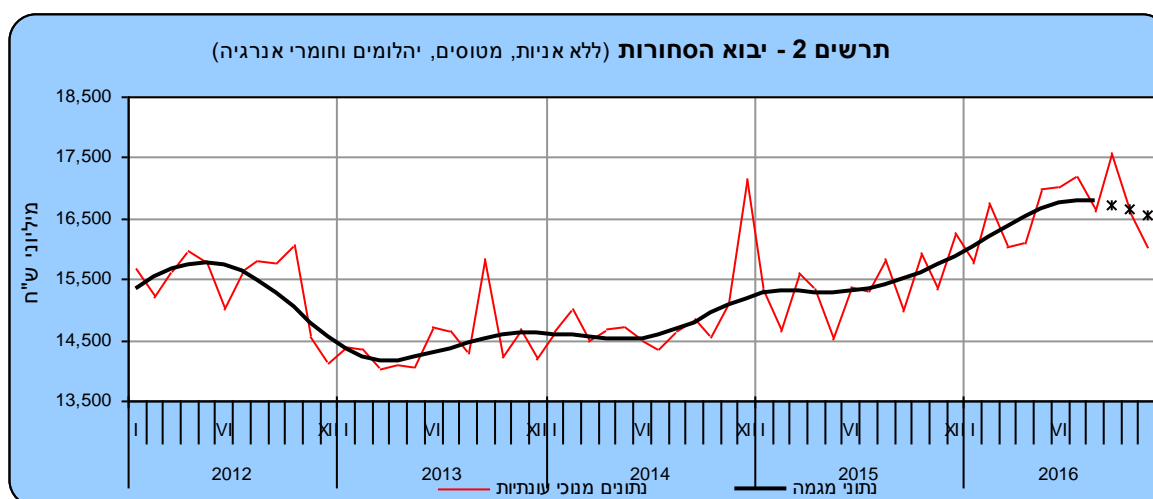
בחודשים ספטמבר-נובמבר 2016 ירד יבוא הסחורות (למעט אניות, מטוסים, יהלומים וחומרי אנרגיה), על פי נתוני המגמה, ב-5.2% בחישוב שנתי. זאת, לעומת עלייה של 3.0% בחישוב שנתי בחודשים יוני-אוגוסט 2016.

בחודשים ספטמבר-נובמבר 2016 ירד יצוא הסחורות (למעט אניות, מטוסים ויהלומים), על פי נתוני המגמה, ב-5.0% בחישוב שנתי. זאת, בהמשך לירידה של 2.8% בחודשים יוני-אוגוסט 2016.

סחר הסחורות בחודש נובמבר 2016, הושפע בין היתר משינויים בערך הש"ח לעומת המטבעות³ בהם נערכות עסקאות היבוא והיצוא. בחודש נובמבר 2016 נחלש הש"ח ביחס לדולר ארה"ב ב-0.6% וביחס ללירה שטרלינג נחלש הש"ח ב-1.4%. לעומת זאת, המשיך הש"ח להתחזק ביחס לאירו חודש חמישי ברציפות. בחודש נובמבר התחזק הש"ח ביחס לאירו ב-1.4%. כמו כן, התחזק הש"ח ביחס לין היפני ב-3.4% וביחס לפרנק השווייצרי ב-0.3%.

יבוא הסחורות

יבוא הסחורות בנובמבר 2016, הסתכם כאמור ב-20.2 מיליארד ש"ח. מתוכם 41% מסכום זה היה יבוא חומרי גלם (למעט יהלומים וחומרי אנרגיה), 20% יבוא מוצרי צריכה, 19% יבוא מכונות ציוד וכלי תחבורה יבשתיים להשקעות ו-20% הנותרים יבוא יהלומים, חומרי אנרגיה, אניות ומטוסים.

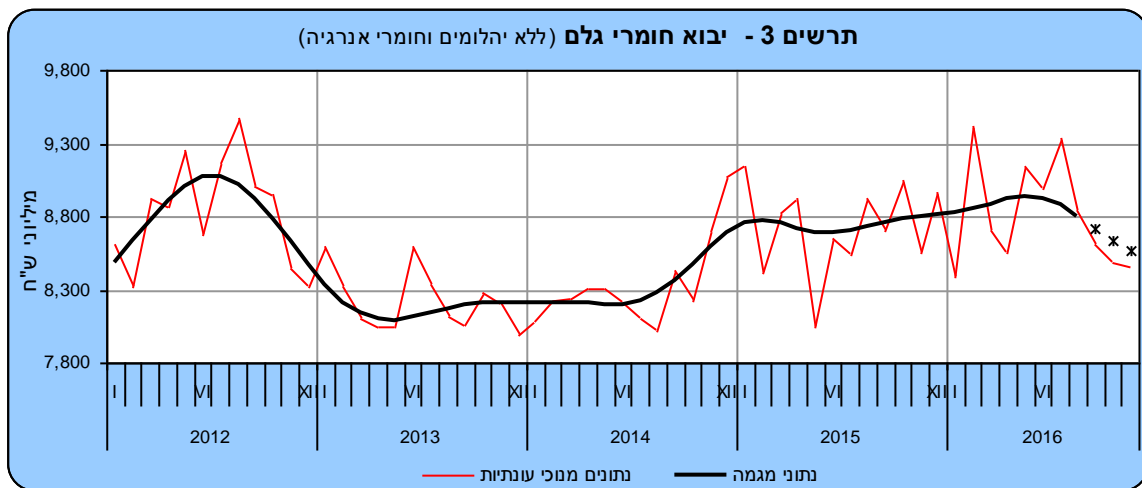


* שלוש הנקודות האחרונות של המגמה עשויות להשתנות במידה ניכרת

[לנתוני התרשים](#)

² יחס ערך היצוא מערך היבוא (ללא אניות, מטוסים ויהלומים).
³ שערי חליפין ממוצעים, מקור בנק ישראל.

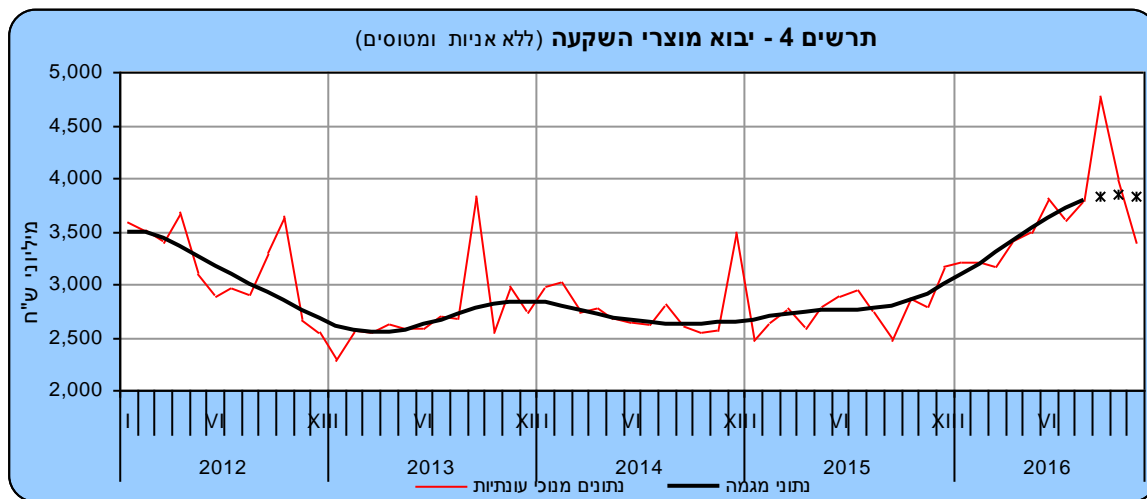
יבוא חומרי גלם (למעט יהלומים וחומרי אנרגיה) ירד ב-10.5% על פי נתוני המגמה, בספטמבר-נובמבר 2016, בהמשך לירידה של 5.5% ביוני-אוגוסט 2016. פירוט לפי קבוצות מראה כי **יבוא ברזל ופלדה** ירד ב-25.3% בחישוב שנתי (ירידה של 2.4% בממוצע לחודש), **יבוא תשומות לתעשיות מכונות ואלקטרוניקה** ירד ב-23.5% בחישוב שנתי (ירידה של 2.2% בממוצע לחודש) **יבוא עץ ומוצרי ירד** ב-17.9% בחישוב שנתי.



* שלוש הנקודות האחרונות של המגמה עשויות להשתנות במידה ניכרת

לנתוני התרשים

נתוני המגמה מצביעים על עלייה **ביבוא מוצרי השקעה** (למעט אניות ומטוסים) של 4.1% בחישוב שנתי בחודשים ספטמבר-נובמבר 2016, בהמשך לעלייה של 33.9% בחישוב שנתי בחודשים יוני-אוגוסט 2016 (עלייה של 2.5% בממוצע לחודש). **יבוא מכונות וציוד** (המהווה כ-62% מיבוא מוצרי השקעה) עלה ב-25.1% בחישוב שנתי (עלייה של 1.9% בממוצע לחודש). לעומת זאת, ירד **יבוא כלי תחבורה להשקעה** ב-44.1% בחישוב שנתי (ירידה של 4.7% בממוצע לחודש).

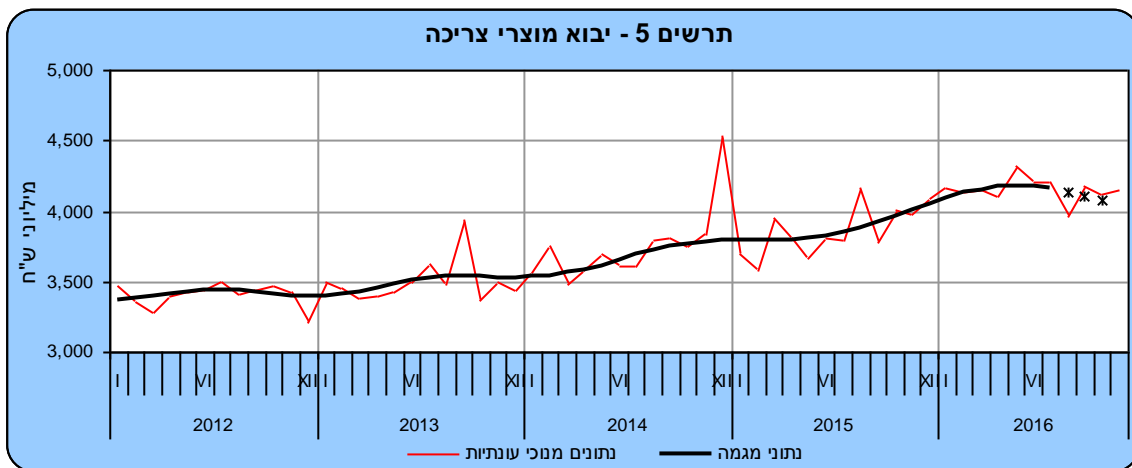


* שלוש הנקודות האחרונות של המגמה עשויות להשתנות במידה ניכרת

לנתוני התרשים

בחודשים ספטמבר-נובמבר 2016 ירד **יבוא מוצרי צריכה**, על פי נתוני המגמה, ב-4.1% בחישוב שנתי, בהמשך לירידה של 3.0% בחישוב שנתי בחודשים יוני-אוגוסט 2016.

יבוא מוצרים בני קיימה (ריהוט, מוצרי חשמל ביתיים וכלי תחבורה) ירד בספטמבר-נובמבר 2016 ב-21.3% בחישוב שנתי (ירידה של 1.9% בממוצע לחודש). עיקר הירידה נרשמה **ביבוא כלי תחבורה** שירד ב-38.3% (ירידה של 3.9% בממוצע לחודש). לעומת זאת, **יבוא מוצרים לצריכה שוטפת** (תרופות, מזון ומשקאות, הלבשה והנעלה) עלה ב-10.1% בחישוב שנתי בספטמבר-נובמבר 2016, עיקר העלייה הייתה **ביבוא מזון ומשקאות** שעלה ב-18.8% בחישוב שנתי.



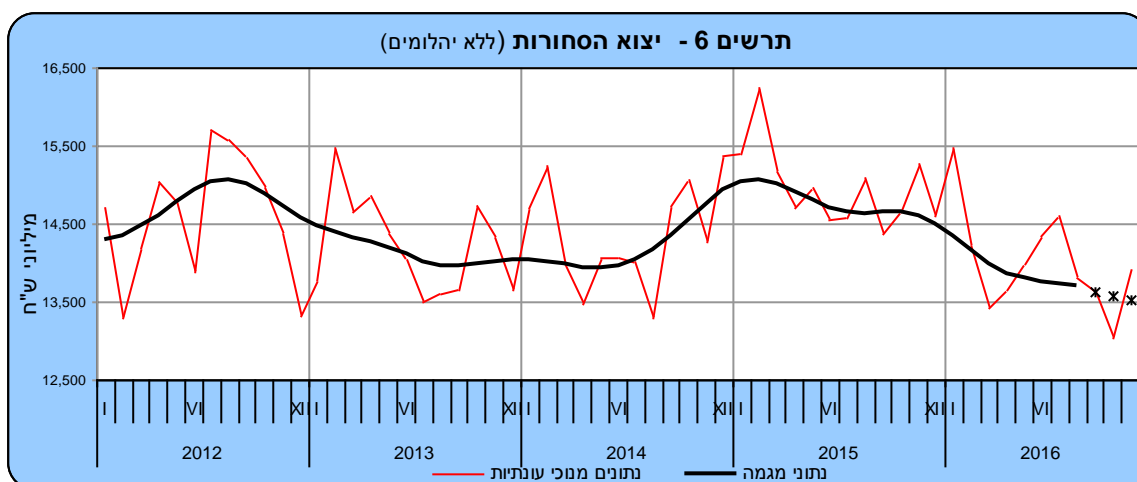
* שלוש הנקודות האחרונות של המגמה עשויות להשתנות במידה ניכרת [לנתוני התרשים](#)

יבוא יהלומים (גולמיים ומלוטשים נטו) הסתכם בחודשים ינואר- נובמבר 2016 ב-22.1 מיליארד ש"ח, לעומת 22.0 מיליארד ש"ח בחודשים המקבילים של שנת 2015.

יבוא חומרי אנרגיה (דלק גולמי, תזקיקים ופחם), הסתכם בעשרת החודשים הראשונים של השנה ב-20.4 מיליארד ש"ח, נמוך ב-24.9% בהשוואה לאותם חודשים אשתקד.

יצוא הסחורות

יצוא הסחורות הסתכם בחודש נובמבר 2016 ב-17.4 מיליארד ש"ח. 85% מסכום זה היה יצוא תעשייתי, כרייה וחציבה (למעט יהלומים). 14% יצוא יהלומים ו-1% יצוא חקלאי, ייעור ודיג.

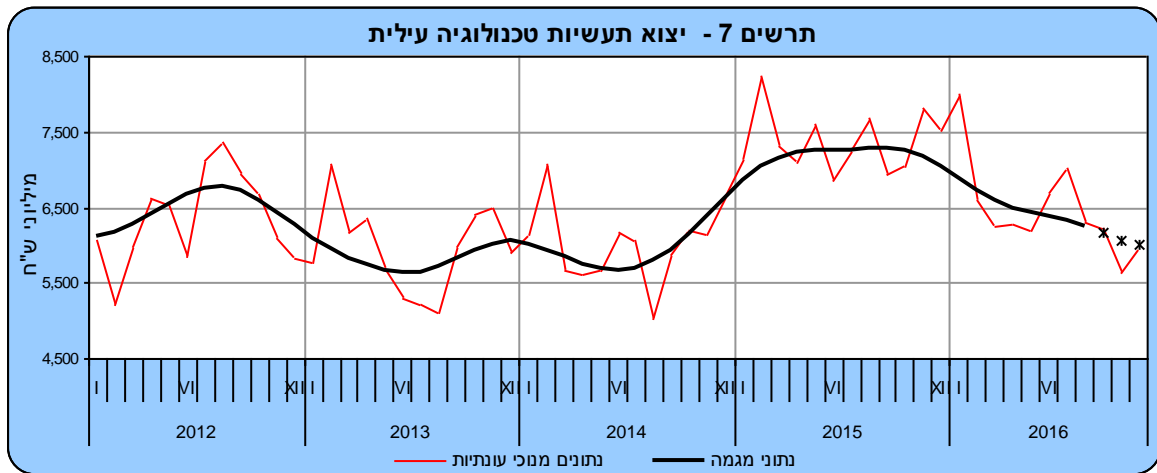


* שלוש הנקודות האחרונות של המגמה עשויות להשתנות במידה ניכרת [לנתוני התרשים](#)

היצוא התעשייתי, כרייה וחציבה (למעט יהלומים) ירד על פי נתוני המגמה בספטמבר-נובמבר 2016 ב-4.1% בחישוב שנתי. זאת, בהמשך לירידה של 2.3% בחישוב שנתי, בחודשים מיוני-אוגוסט 2016.

פירוט נתוני המגמה של היצוא התעשייתי לפי העוצמה הטכנולוגית:

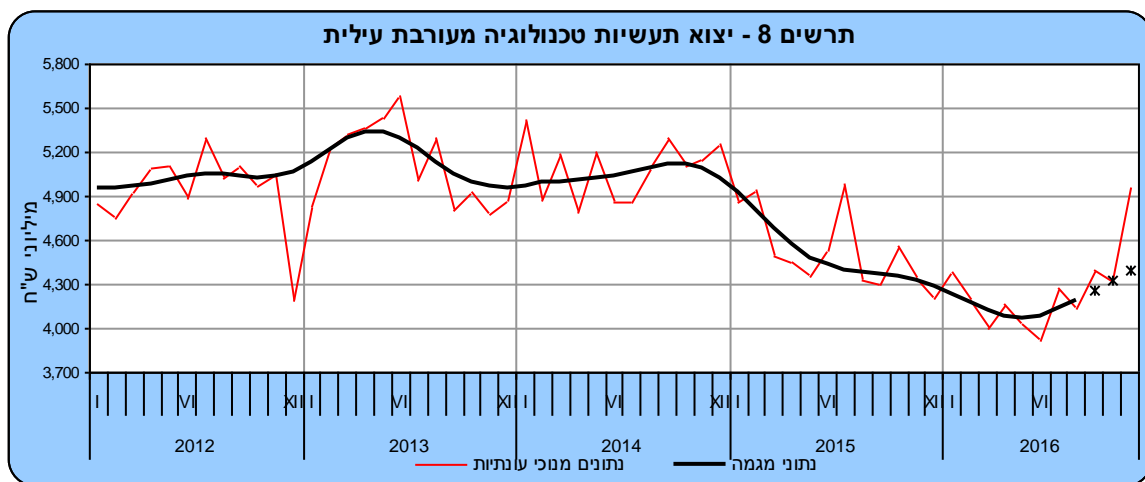
יצוא תעשיות טכנולוגיה עילית (המהווה כ-47% מכלל היצוא התעשייתי למעט יהלומים) ירד בספטמבר-נובמבר 2016, על פי נתוני המגמה, ב-15.5% בחישוב שנתי. זאת, בהמשך לירידה של 9.8% בחישוב שנתי ביוני-אוגוסט 2016. פירוט נתוני היצוא לפי ענף מצביעים על ירידה של ב-32.8% בחישוב שנתי (ירידה של 3.3% בממוצע לחודש) **ביצוא ענף ייצור רכיבים ולוחות אלקטרוניים**. **יצוא ענף ייצור תרופות ירד** ב-22.4% (ירידה של 2.1% בממוצע לחודש).



* שלוש הנקודות האחרונות של המגמה עשויות להשתנות במידה נכרת

לנתוני התרשים

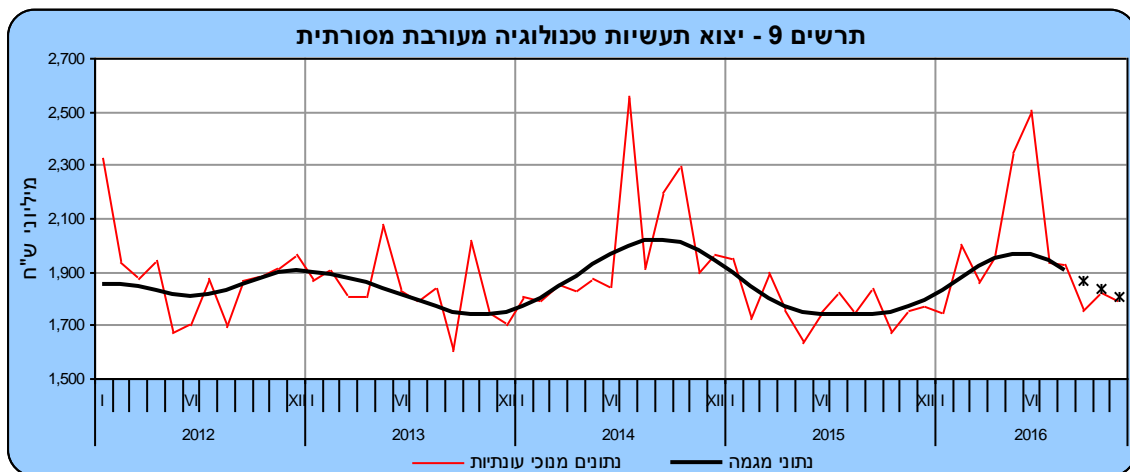
יצוא תעשיות טכנולוגיה מעורבת עילית (31% מכלל היצוא התעשייתי) עלה על פי נתוני המגמה ב-21.0% בחישוב שנתי בספטמבר-נובמבר 2016 (עלייה של 1.6% בממוצע לחודש), בהמשך לעלייה של 12.4% בחישוב שנתי ביוני-אוגוסט 2016. נתוני היצוא לפי ענף מצביעים על עלייה של **יצוא ענף ציוד חשמלי**.



* שלוש הנקודות האחרונות של המגמה עשויות להשתנות במידה ניכרת

לנתוני התרשים

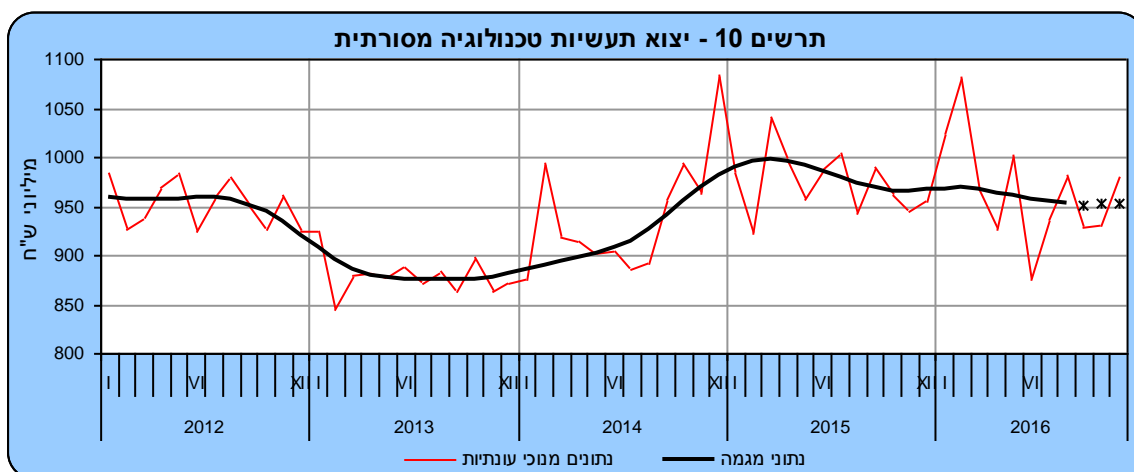
יצוא תעשיות טכנולוגיה מעורבת מסורתית (15% מכלל היצוא התעשייתי) ירד בשלושת החודשים האחרונים ב-19.2% בחישוב שנתי. זאת, בהמשך לירידה של 11.7% בחישוב שנתי, בחודשים מיוני-אוגוסט 2016. נתוני היצוא לפי ענף מצביעים על ירידה של 26.7% ביצוא ענף ייצור מוצרי מתכת בהרכבה בחישוב שנתי (ירידה של 2.6% בממוצע לחודש).



* שלוש הנקודות האחרונות של המגמה עשויות להשתנות במידה ניכרת

[לנתוני התרשים](#)

יצוא תעשיות טכנולוגיה מסורתית (7% מכלל היצוא התעשייתי) נותר יציב בחודשים ספטמבר-נובמבר 2016 בחישוב שנתי. זאת, לאחר ירידה של 3.3% בחודשים מיוני-אוגוסט 2016. נתוני היצוא לפי ענף מראים על ירידה של 15.4% ביצוא ענף ייצור מוצרי עץ ונייר בחישוב שנתי.



* שלוש הנקודות האחרונות של המגמה עשויות להשתנות במידה ניכרת

[לנתוני התרשים](#)

יצוא יהלומים נטו (מלוטשים וגולמיים) הסתכם בינואר-נובמבר 2016, נתונים מקוריים, ב-26.9 מיליארד ש"ח, בדומה לחודשים המקבילים בשנת 2015.

היצוא החקלאי, ייעור ודיג הסתכם בינואר-נובמבר 2016 ב-3.9 מיליארד ש"ח (נתונים מקוריים) ירידה של 4.9% בהשוואה לחודשים המקבילים ב-2015. יצוא גידול יבולים עונתיים ירד ב-9.1% באותה תקופה.

ההודעה לתקשורת הבאה "סחר חוץ של ישראל- סחורות" תפורסם ב-12 בינואר 2017.

[לפרסומים נוספים בנושא סחר חוץ](#)

[להגדרות והסברים](#)