

ירושלים י"ד כסלו תשע"ז
14 בדצמבר 2016
382/2016

פדיון ותעסוקה במלונות תיירות: ינואר-ספטמבר 2016

Revenue and Employment in Tourist Hotels: January-September 2016

ינואר-ספטמבר 2016

נתונים מקוריים:

- פדיון מלונות התיירות הסתכם ב-7.6 מיליארד ש"ח במחירים שוטפים, מזה 37% היה פדיון מתיירים (לוח 1).
- מספר המשרות במלונות התיירות היה כ-36 אלף במוצק לחודש, בדומה לתקופה המקבילה אשתקד (לוח 2).

נתונים מנוכי עונתיות (לוח 1, לוח א):

- הפדיון מתיירים ירד באחוז אחד והפדיון מישראלים עלה ב-3%. כתוצאה מכך נרשמה עלייה של כאחוז אחד בסך הפדיון, לעומת אותה תקופה אשתקד.
- 37% מהפדיון מתיירים התקבל ממלונות בתל אביב-יפו ועוד 27% ממלונות בירושלים.
- הפדיון מתיירים ירד ב-3% בתל אביב-יפו וב-4% בירושלים, לעומת אותה תקופה אשתקד.
- 49% מהפדיון מישראלים, מקורו במלונות באילת ובשפת ים המלח.

נתוני מגמה (לוח א):

- נתוני המגמה של הפדיון מישראלים: על סמך הרבעון השלישי של 2016, נרשמה ירידה שנתית של 4%, ואילו בחישוב על סמך הרבעון השני, נרשמה עלייה שנתית של 3%.
- נתוני המגמה של הפדיון מתיירים: על סמך הרבעון השלישי של 2016, נרשמה עלייה שנתית של 14%, ואילו בחישוב על סמך הרבעון השני, נרשמה עלייה שנתית של 12%.

לוחות

פדיון מלונות התיירות (לוח 1)

סך הפדיון בינואר-ספטמבר 2016 הסתכם ב-7.6 מיליארד ש"ח במחירים שוטפים. הפדיון מתיירים היווה 37% מסך הפדיון (כ-2.8 מיליארד ש"ח) והשאר – 4.8 מיליארד ש"ח - היה פדיון מישראלים (עבור לינות, אירועים ושאר שירותי המלונות וכן שירותים שאינם פטורים ממע"מ שרכשו תיירים).¹

הפדיון מתיירים בדולרים² בתשעת החודשים הראשונים של 2016 לא השתנה בהשוואה לינואר-ספטמבר 2015 (לוח ב).

¹ ההשוואה עם נתוני התקופה המקבילה בשנת 2015 במונחים של ניכוי עונתיות ומגמה מופיעה בהמשך.
² יצוין כי שער החליפין הממוצע ירד בינואר-ספטמבר 2016 בהשוואה לינואר-ספטמבר 2015 באחוז אחד.

בתשעת החודשים הראשונים של 2016 מנו **מלונות התיירות** 387 בתי מלון עם כ-51 אלף חדרים (369 בתי מלון ו-50 אלף חדרים בתקופה מקבילה אשתקד), ותפוסת החדרים הייתה כ-62% (בדומה לינואר-ספטמבר 2015). לינות התיירים במלונות תיירות עלו ב-2%, לינות ישראלים וסך הלינות נשארו ללא שינוי בהשוואה לתשעת החודשים הראשונים של שנת 2015.

נתונים מנוכי עונתיות ומגמה - ינואר-ספטמבר 2016 השוואה רבעונית (לוח 1)

נתוני הפדיון מושפעים הן משינויים ברמת המחירים והן משינויים עונתיים. על כן יש לנתחם על סמך הנתונים מנוכי העונתיות והמגמה.

הפדיון מתיירים³

נתונים מנוכי העונתיות: בתשעת החודשים הראשונים של 2016 נרשמה ירידה של אחוז אחד בהשוואה לתקופה מקבילה אשתקד.

ברבע השלישי של 2016 נרשמה ירידה של 7% בהשוואה לרבע השני של 2016 ובהשוואה לתקופה מקבילה אשתקד לא נרשם שינוי.

נתוני המגמה: ע"ס רבע שלישי של 2016, נרשמה עלייה שנתית של 14% (1.2% בממוצע לחודש), ואילו בחישוב ע"ס הרבע השני נרשמה עלייה שנתית של 12% (1% בממוצע לחודש). נתוני המגמה של החודשים האחרונים יכולים להשתנות בעתיד במידה ניכרת עם הוספת נתונים חדשים בעתיד.

הפדיון מישראלים

נתונים מנוכי עונתיות: בתשעת החודשים הראשונים של 2016 נרשמה עלייה של 3% בהשוואה לתקופה מקבילה אשתקד.

הפדיון מישראלים **ברבע השלישי** של שנת 2016 ירד בהשוואה לרבע השני של 2016 ב-2%, בהשוואה לתקופה מקבילה אשתקד נרשמה עלייה של 4%.

המגמה שחושבה ע"ס הרבע השלישי של 2016 מראה על ירידה של 4% בחישוב השנתי (-0.3% מדי חודש) ואילו המגמה שחושבה על סמך הרבע השני מראה על עלייה של 3% בחישוב השנתי (0.3% בממוצע לחודש).

ניתוח פדיון מלונות התיירות לפי ערים נתונים מנוכי עונתיות: ינואר-ספטמבר 2016 (לוחות: א', ב'-ו-3)

הפדיון מישראלים

חלקן של אילת ושפת ים המלח בסך הפדיון מישראלים היווה 49%.

באילת הפדיון מישראלים עלה באחוז אחד ובשפת ים המלח הפדיון מישראלים עלה ב-2% בהשוואה לתקופה מקבילה אשתקד

³ יצוין כי החל ביולי 2014, כתוצאה ממבצע "צוק איתן" התקבלו נתונים נמוכים במיוחד בפדיון מתיירים, והם הביאו לירידה ברמת הנתונים ולשבר במגמת הסדרות (trend break). לכן, חישוב-נתונים מנוכי עונתיות ומגמה, בתקופה שהחלה ביולי 2014, נערך לאחר התאמת נתוני הסדרה עד יוני 2014 לרמה הנמוכה שהתקבלה בחודשים הראשונים של המשבר. הסבר מפורט ומעודכן על תהליך ניכוי עונתיות ואמידת המגמה מתפרסם ב"**הגורמים העונתיים וגורמי ההתאמה מראש ל-2016, מגמות ל-2016-2012**" (באתר הלמ"ס באינטרנט בלבד: הגדרות, סיווגים ושיטות, שיטות סטטיסטיות, סדרות עתיות).

הפדיון מתיירים

37% מהפדיון מתיירים התקבל ממלונות בתל אביב-יפו ועוד 27% ממלונות בירושלים. בערים תל אביב-יפו וירושלים הפדיון מתיירים היווה כשני שלישי מסך הפדיון במלונות. בירושלים נרשמה ירידה של 4% בפדיון מתיירים. בתל אביב-יפו נרשמה ירידה של 3% בפדיון מתיירים- בהשוואה לתקופה מקבילה אשתקד.

לוח א - פדיון במלונות התיירות לפי יישובים נבחרים (ינואר-ספטמבר 2016, לעומת התקופה המקבילה אשתקד)

ינואר – ספטמבר 2015			ינואר-ספטמבר 2016			
ישראלים	תיירים	סך הכל	ישראלים	תיירים	סך הכל	
מיליוני ש"ח במחירים שוטפים						
4,758	2,806	7,564	4,804	2,768	7,571	סך הכל
463	781	1,243	436	752	1,188	ירושלים - סך הכל
417	692	1,109	393	672	1,065	מזה: מערב-ירושלים
485	1,029	1,514	509	1,012	1,521	תל אביב-יפו
1,730	154	1,885	1,714	152	1,866	אילת
324	128	452	323	131	453	טבריה
78	76	154	87	71	158	נתניה
649	141	790	647	142	789	שפת ים המלח
מיליוני דולרים						
1,227	722	1,949	1,254	722	1,976	סך הכל
119	201	320	114	196	310	ירושלים - סך הכל
108	178	286	102	175	278	מזה: מערב-ירושלים
125	265	390	133	264	396	תל אביב-יפו
447	40	486	448	40	487	אילת
84	33	116	84	34	118	טבריה
20	20	40	23	18	41	נתניה
167	36	203	169	37	206	שפת ים המלח
מנוכה עונתיות, מיליוני ש"ח במחירי 2008						
4,046	2,543	6,590	4,166	2,507	6,672	סך הכל
396	717	1,113	381	692	1,073	ירושלים - סך הכל
356	635	991	345	618	963	מזה: מערב-ירושלים
428	894	1,322	460	872	1,331	תל אביב-יפו
1,432	151	1,583	1,449	145	1,594	אילת
263	124	388	269	126	395	טבריה
66	65	131	75	61	136	נתניה
578	134	712	589	136	725	שפת ים המלח

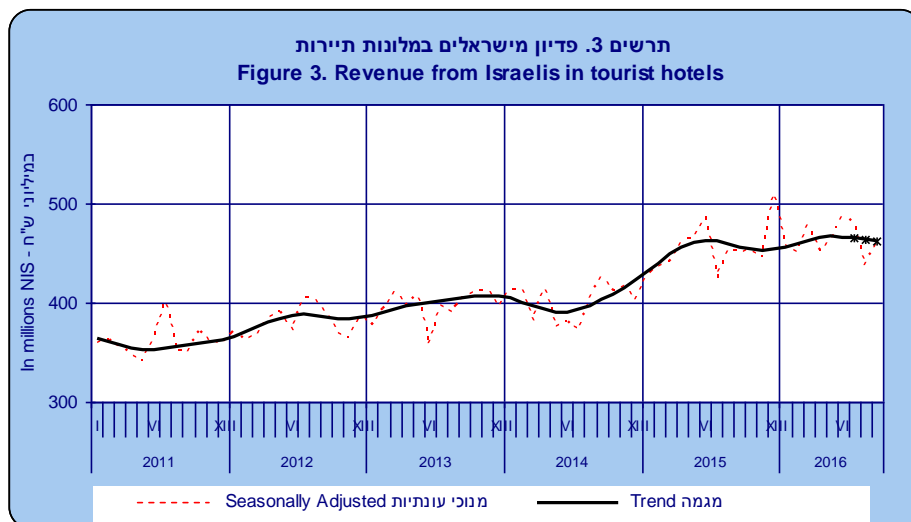
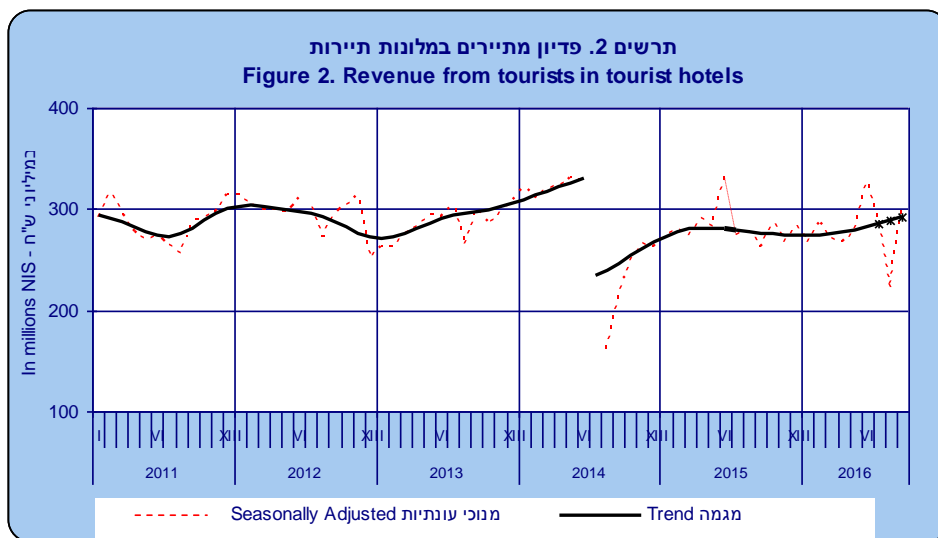
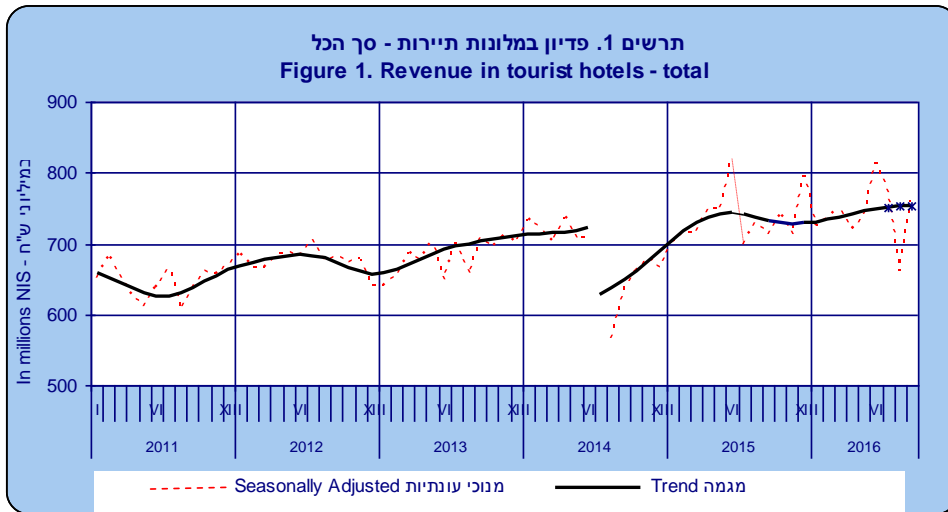
**לוח ב- אחוז שינוי בפדיון מלונות התיירות לפי יישובים נבחרים
(ינואר-ספטמבר 2016, לעומת התקופה המקבילה אשתקד)**

ינואר-ספטמבר 2016 / ינואר-ספטמבר 2015			אחוזים
ישראלים	תיירים	סך הכל	
דולרים שוטפים של ארה"ב			
2.2	0.0	1.4	סך הכל
-4.6	-2.4	-3.2	ירושלים - סך הכל
-4.7	-1.7	-2.8	מזה: מערב-ירושלים
6.2	-0.5	1.7	תל אביב-יפו
0.2	0.0	0.2	אילת
0.6	4.3	1.6	טבריה
13.4	-5.6	4.0	נתניה
0.9	2.8	1.2	שפת ים המלח
מנוכה עונתיות			
2.9	-1.4	1.3	סך הכל
-3.8	-3.5	-3.6	ירושלים - סך הכל
-3.2	-2.7	-2.9	מזה: מערב-ירושלים
7.4	-2.5	0.7	תל אביב-יפו
1.2	-3.6	0.7	אילת
2.2	1.4	2.0	טבריה
14.3	-6.0	4.2	נתניה
1.9	1.6	1.8	שפת ים המלח

משרות ושכר בינואר-ספטמבר 2016 (לוח 2)

בתשעת החודשים הראשונים של 2016 מספר המשרות (הכולל את העובדים דרך חברות כוח אדם) במלונות התיירות הגיע לכ-36 אלף בממוצע לחודש (בדומה לתקופה המקבילה אשתקד). מספר המשרות של העובדים באמצעות חברות כוח אדם היווה בתקופה הנחקרת כ-15% מסך משרות השכיר במלונות התיירות. השכר הממוצע למשרת שכיר בחודש הסתכם בתקופה הנחקרת בכ-7 אלף ש"ח, לעובדי המלון. השכר הממוצע של העובדים באמצעות חברות כוח אדם בתשעת החודשים הראשונים של 2016 הסתכם בכ-5 אלף ש"ח.

. ההודעה הבאה על "פדיון ותעסוקה במלונות בשנת 2016" תפורסם ב-15 במרץ 2017.



לנתוני תרשימים 1-3

*The last three trend estimates are subject to substantial revisions.

** At 2000 prices

*** As of July 2014 seasonally adjusted and trend data were calculated taking into consideration the trend break in the series due to Operation "Protective Edge"

*שלושת האומדנים האחרונים של המגמה עשויים להשתנות במידה ניכרת.

** במחירי 2000

*** החל ביולי 2014 חושבו נתונים מנוכי עונתיות ומגמה בהתחשב-בשבר בסדרות שנגרם בעקבות מבצע "צוק איתן"