

ירושלים, כ"א בכסלו תשע"ז  
21 בדצמבר 2016  
395/2016

## מדדי מחירים בסחר חוץ - סחורות לרבעון השלישי של שנת 2016

הרעה של 2.1% במדד תנאי הסחר (ללא אניות, מטוסים, יהלומים וחומרי אנרגיה)

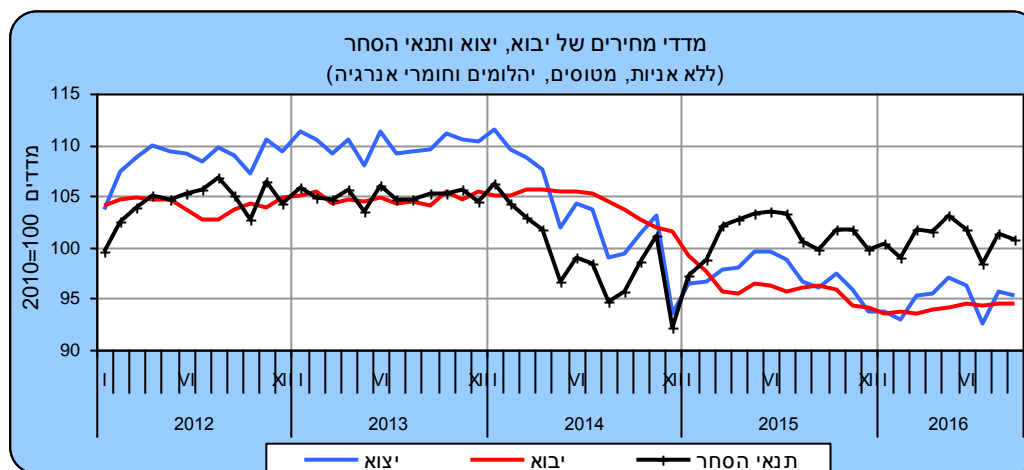
### Foreign Trade Price Indices in Goods - Third Quarter 2016

#### ברבעון השלישי של שנת 2016

- עלייה של 11.2% במדד המחירים של יבוא חומרי אנרגיה.
- עלייה במדד מחירי יבוא כלי תחבורה להשקעה ב-0.1% ברבעון השלישי של 2016, זה הרבעון החמישי ברציפות של עליות מחירים במדד זה.
- מדד מחירי יצוא הסחורות לארצות אסיה ירד ב-3.2%.

#### לוחות

ברבעון השלישי של שנת 2016 עלה מדד מחירי יבוא הסחורות<sup>1</sup> (ללא אניות, מטוסים, יהלומים וחומרי אנרגיה) ב-0.2%, בהמשך לעלייה של 0.7% ברבעון הקודם.



#### לנתוני התרשים

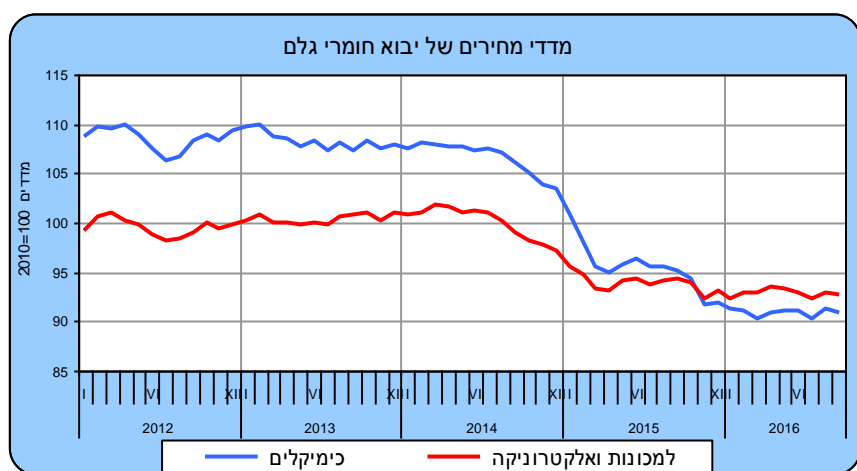
<sup>1</sup> יוזכר כי מדדי המחירים בסחר חוץ מחושבים בדולרים של ארצות הברית, ולכן הם מושפעים גם מהשינויים בערך הדולר לעומת המטבעות האחרים שבהם נערכות עסקאות יבוא ויצוא של הסחורות. כמו כן, ערך סחורות היבוא שלפיו מחושבים המדדים הנו ערך CIF (Cost Insurance and Freight) וערך סחורות היצוא הינו ערך FOB (Free on board). הנתונים אינם כוללים את הסחר עם הרשות הפלסטינית ואת היבוא הביטחוני. כמו כן, הנתונים אינם כוללים מדדי יצוא ויבוא של שירותים לרבות יצוא שירותי תכנה.

כתבו: אלה רגצקי ושמעון וינוקור - תחום סחר חוץ  
לקבלת הסברים ניתן לפנות אל יחידת הדוברות בטל' 02-6527845

לעומת זאת, **מדד מחירי יצוא הסחורות** (ללא אניות, מטוסים ויהלומים) ירד ב-1.9% ברבעון השלישי של 2016, לאחר עלייה של 2.5% ברבעון הקודם.

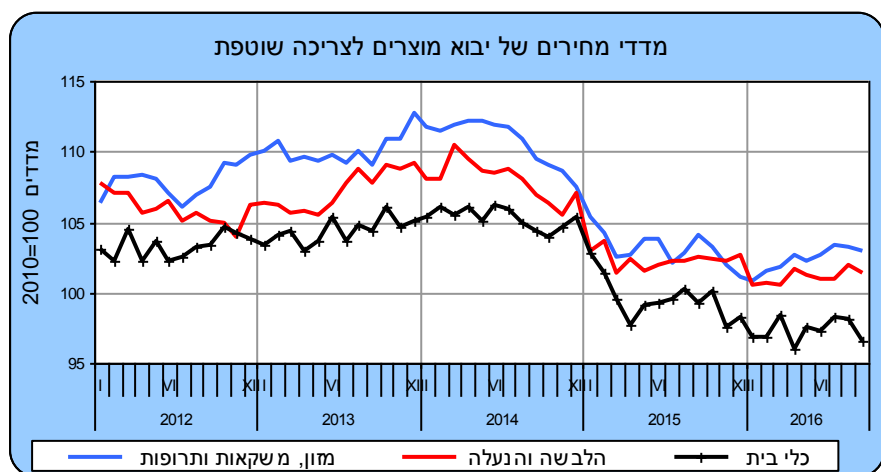
### מדד מחירי היבוא - סחורות

**מדד מחירי יבוא הסחורות** עלה ברבעון השלישי של שנת 2016 ב-1.1%, בהמשך לעלייה של 2.3% ברבעון הקודם. פירוט השינויים במחירי היבוא לפי ייעוד מראה שברבעון השלישי של 2016 מדד המחירים של **יבוא חומרי אנרגיה** עלה ב-11.2% ומדד המחירים של **יבוא תשומות לייצור** (למעט יהלומים וחומרי אנרגיה) עלה ב-0.6%. לעומת זאת, מדד המחירים של **יבוא יהלומים** ירד ב-1.9% ומדד המחירים של **יבוא נכסי השקעה** ירד ב-0.6%. מדד המחירים של **יבוא מוצרי צריכה** נותר ללא שינוי ברבעון השלישי של 2016.



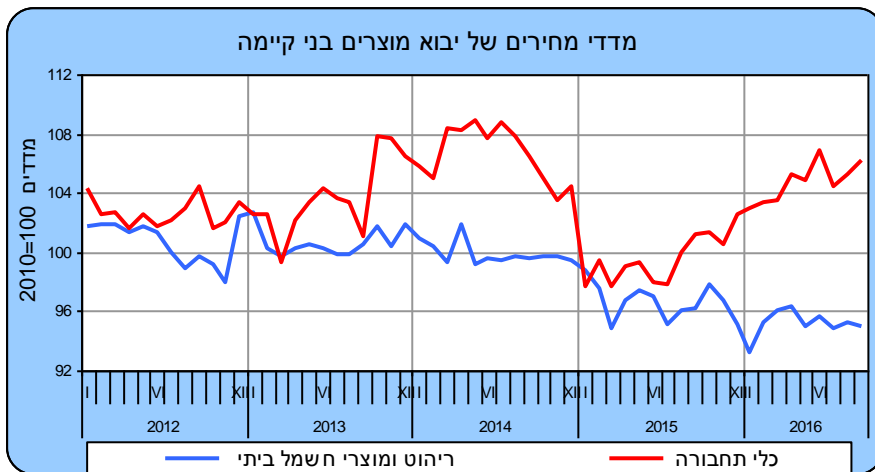
מדד המחירים של **יבוא תשומות לייצור** (למעט יהלומים וחומרי אנרגיה) עלה כאמור ברבעון השלישי של שנת 2016 ב-0.6%, בהמשך לעלייה של 0.2% ברבעון הקודם. פירוט לפי קבוצות סחורות מצביע על עליות מחירים ביבוא **תשומות לחקלאות** שעלה ב-6.4%, **יבוא ברזל ופלדה** שעלה ב-5.1% ו**יבוא מוצרי מזון גולמיים** שעלה ב-2.7%.

### לנתוני התרשים



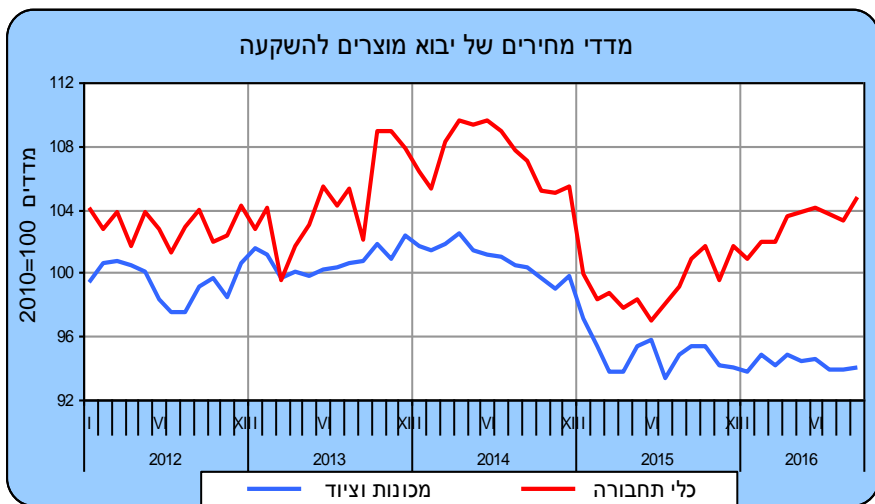
מדד המחירים של **יבוא מוצרי צריכה נשאר** ללא שינוי ברבעון השלישי של 2016, לאחר עלייה של 1.1% ברבעון הקודם. פירוט לפי קבוצות סחורות מצביע על עלייה של 0.4% במדד המחירים של **יבוא מוצרים לצריכה שוטפת** (מזון, הלבשה, הנעלה ומוצרים להחזקת משקי בית) ברבעון השלישי של 2016. עיקר העלייה נרשמה במדד המחירים של **יבוא כלי בית** (0.6%).

### לנתוני התרשים



לעומת זאת, מדד המחירים של יבוא מוצרים בני קיימה (ריהוט, מוצרי חשמל ביתיים וכלי תחבורה) ירד ב-0.5% ברבעון השלישי של שנת 2016. זאת, לאחר עלייה של 1.4% ברבעון השני של 2016. עיקר הירידה נרשמה במדד מחירי יבוא ריהוט ומוצרי חשמל ביתיים שירד ב-0.5%.

### לנתוני התרשים



מדד מחירי יבוא מוצרים להשקעה (למעט אניות ומטוסים) ירד ב-0.6% ברבעון השלישי של 2016. פירוט לפי קבוצות סחורות מצביע על ירידה של 0.6% במדד מחירי יבוא מכונות וציוד (כ-66% מכלל יבוא מוצרי השקעה), לאחר עלייה של 0.3% ברבעון השני של 2016. לעומת זאת, עלייה במדד מחירי יבוא כלי תחבורה להשקעה ב-0.1% ברבעון השלישי של 2016, זה הרבעון החמישי ברציפות של עליות מחירים במדד זה.

### לנתוני התרשים

מדד מחירי יבוא חומרי אנרגיה עלה ב-11.2% ברבעון השלישי של 2016, בהמשך לעלייה של 17.7% ברבעון הקודם.

מדד מחירי יבוא יהלומים ירד ב-1.9% ברבעון השלישי של 2016, לאחר עלייה של 5.4% ברבעון השני של 2016.

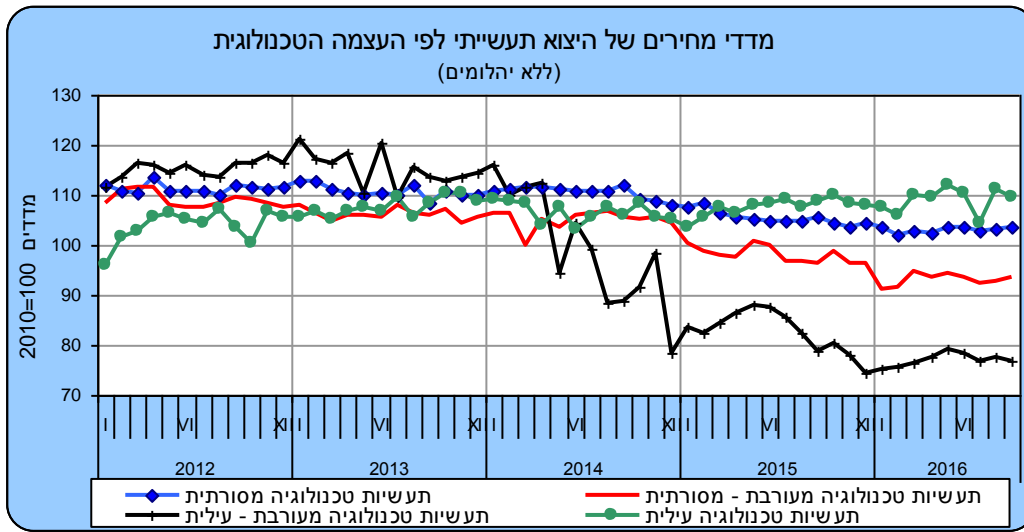
### מדד מחירי היצוא - סחורות

מדד מחירי יצוא הסחורות ירד ברבעון השלישי של שנת 2016 ב-3.3%, בהמשך לירידה של 0.1% ברבעון הקודם.

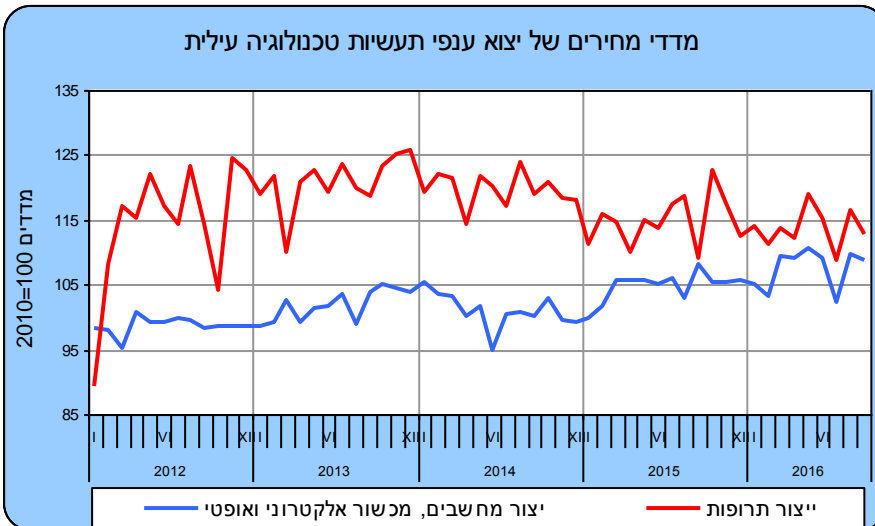
מדד מחירי היצוא התעשייתי, כרייה וחציבה (ללא יהלומים מעובדים) ומדד מחירי היצוא התעשייתי (ללא כרייה וחציבה ויהלומים מעובדים) ירדו ב-1.8% ברבעון השלישי של 2016, לאחר עלייה של 2.1% ברבעון הקודם.

מדד מחירי יצוא כרייה וחציבה ירד ב-5.9% ברבעון השלישי של שנת 2016, בהמשך לירידה של 3.8% ברבעון הקודם.

**פירוט מדדי המחירים של היצוא התעשייתי לפי העצמה הטכנולוגית**

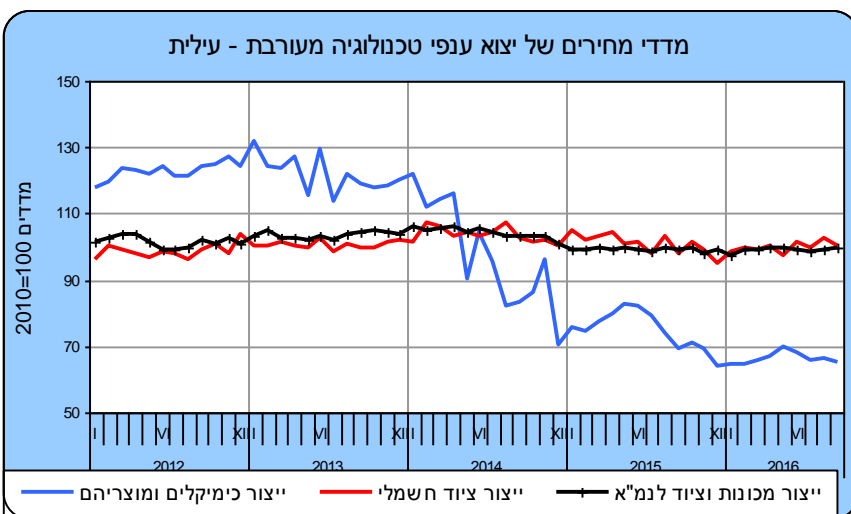


**לנתוני התרשים**



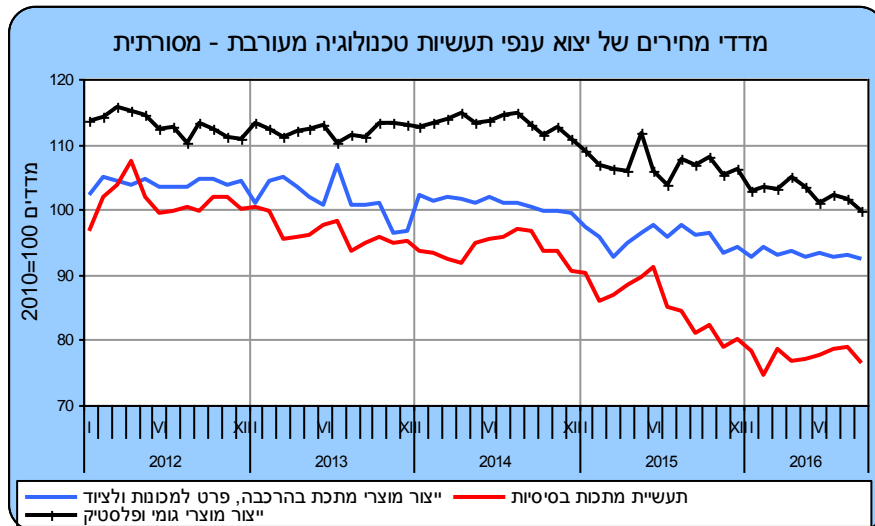
**מדד המחירים של יצוא תעשיות טכנולוגיה עלילת** ירד ברבעון השלישי של שנת 2016 ב-2.4%, לאחר עלייה של 2.5% ברבעון הקודם. נתונים מפורטים לפי ענפים מצביעים על ירידה של 2.7% במדד המחירים של יצוא ענף ייצור מחשבים, מכשור אלקטרוני ואופטי ויצוא ענף ייצור תרופות שירד ב-2.6%. יצוא תעשיות טכנולוגיה עלילת מהווה כ-50% מכלל היצוא התעשייתי (ללא יהלומים).

**לנתוני התרשים**



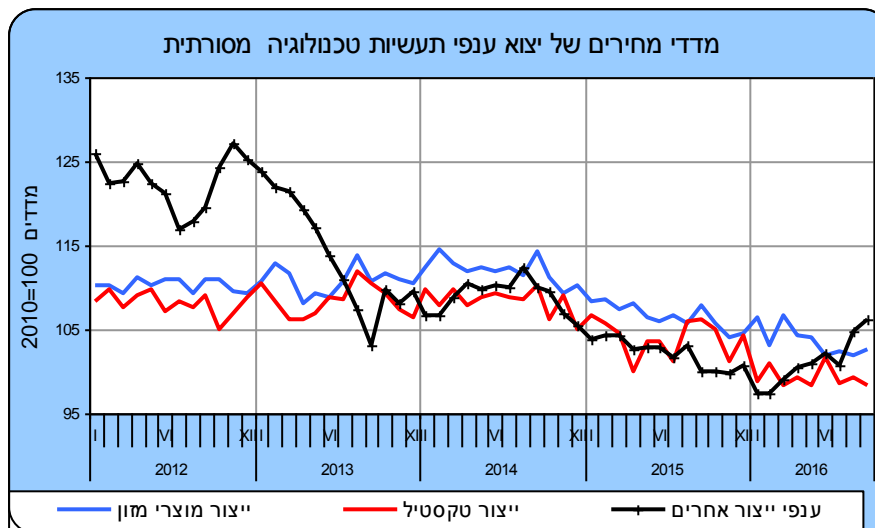
**מדד המחירים של יצוא תעשיות טכנולוגיה מעורבת עלילת** ירד ב-1.9% ברבעון השלישי של 2016, לאחר עלייה של 3.3% ברבעון הקודם. נתונים מפורטים לפי ענפים מצביעים על ירידה במדד המחירים של יצוא ענף ייצור כימיקלים ומוצריהם ב-3.7% ומדד המחירים של יצוא ענף ייצור כלי תחבורה, הובלה ותובלה מסוגים אחרים שירד ב-1.1%. יצוא תעשיות טכנולוגיה מעורבת עלילת מהווה כ-31% מכלל היצוא התעשייתי (ללא יהלומים).

**לנתוני התרשים**



**מדד המחירים של יצוא תעשיות טכנולוגיה מעורבת מסורתית ירד ברבעון השלישי של 2016 ב-0.6%, לאחר עלייה של 1.1% ברבעון הקודם. נתונים מפורטים לפי ענפים מצביעים על ירידה של 3.5% במדדי המחירים של יצוא ענף ייצור מוצרי נפט מזוקק. יצוא תעשיות טכנולוגיה מעורבת מסורתית מהווה כ-12% מכלל היצוא התעשייתי (ללא יהלומים).**

**לנתוני התרשים**



**מדד המחירים של יצוא תעשיות טכנולוגיה מסורתית עלה ברבעון השלישי של 2016 ב-0.1%, בהמשך לעלייה של 0.7% ברבעון הקודם. נתונים מפורטים לפי ענפים מצביעים על עלייה במדד המחירים של יצוא ענף ייצור משקאות (7.3%) ושל יצוא ענף ייצור מוצרי הלבשה (4.1%). יצוא תעשיות טכנולוגיה מסורתית מהווה כ-7% מכלל היצוא התעשייתי (ללא יהלומים).**

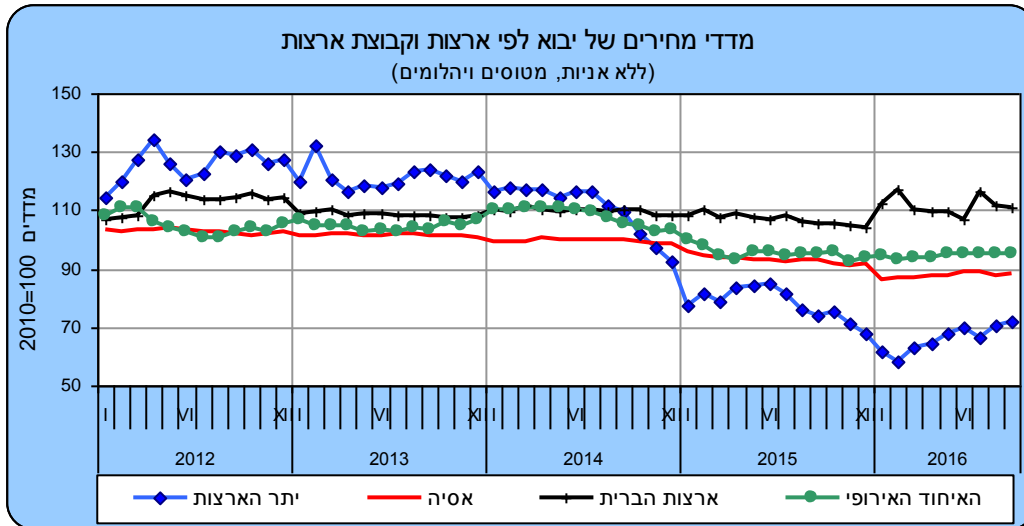
**לנתוני התרשים**

**מדד המחירים של יצוא עיבוד יהלומים ירד ברבעון השלישי של שנת 2016 ב-7.2%, בהמשך לירידה של 7.7% ברבעון הקודם.**

**מדד המחירים של יצוא ענפי החקלאות, הייעור והדיג ירד ברבעון השלישי של שנת 2016 ב-3.3%, לאחר עלייה של 3.1% ברבעון הקודם. במדד מחירי יצוא גידול יבולים עונתיים נרשמה ירידה של 8.6%. לעומת זאת, במדד מחירי יצוא גידול יבולים רב-שנתיים חלה עלייה של 1.1%.**

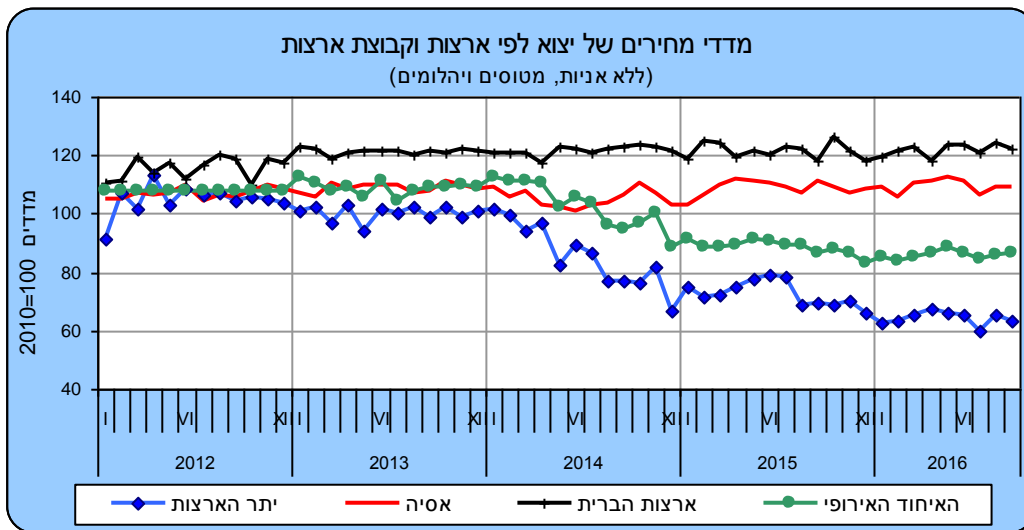
**מדד מחירי סחר חוץ (סחורות) לפי קבוצות הארצות ברבעון השלישי של 2016**

**מדד מחירי יבוא הסחורות (ללא אניות, מטוסים ויהלומים) עלה, כאמור, ב-1.7% ברבעון השלישי של 2016. פירוט לפי קבוצות ארצות מראה שמדד מחירי יבוא הסחורות מארצות אסיה עלה ב-0.6%, מדד מחירי יבוא הסחורות מארצות האיחוד האירופי עלה ב-0.3%. לעומת זאת, מדד מחירי יבוא הסחורות מארצות הברית ירד ב-6.1%.**



**לנתוני התרשים**

**מדד מחירי יצוא הסחורות (ללא אניות, מטוסים ויהלומים) ירד, כאמור, ב-1.9% ברבעון השלישי של 2016. פירוט לפי קבוצות ארצות מראה שמדד מחירי יצוא הסחורות לארצות אסיה ירד ב-3.2%, מדד מחירי יצוא הסחורות לארצות האיחוד האירופי ירד ב-1.4%. לעומת זאת, מדד מחירי יצוא הסחורות לארצות הברית עלה ב-0.3%.**



**לנתוני התרשים**

\*ההודעה הבאה "מדדי מחירים של סחר חוץ – סחורות לרבעון הרביעי של שנת 2016" תפורסם ב-20 במרס 2017.

**להגדרות והסברים**

**לפרסומים נוספים בנושא סחר חוץ**