

ירושלים, י' בטבת תשע"ז  
 8 בינואר 2017  
 003/2017

## השכר הממוצע למשרת שכיר של עובדים ישראלים בחודש אוקטובר 2016 Average Wages per Employee Job of Israeli Workers in October 2016

### על פי נתונים מקוריים<sup>1</sup> - חודש אוקטובר 2016 (ממוצע לחודש)

- מספר משרות השכיר היה 3.408 מיליון.
- השכר הממוצע למשרת שכיר במחירים שוטפים היה 9,592 ש"ח.
- השכר הממוצע למשרת שכיר במחירים קבועים<sup>2</sup> היה 9,183 ש"ח.

### [לוחות](#)

### נתונים מקוריים (ממוצע לחודש)

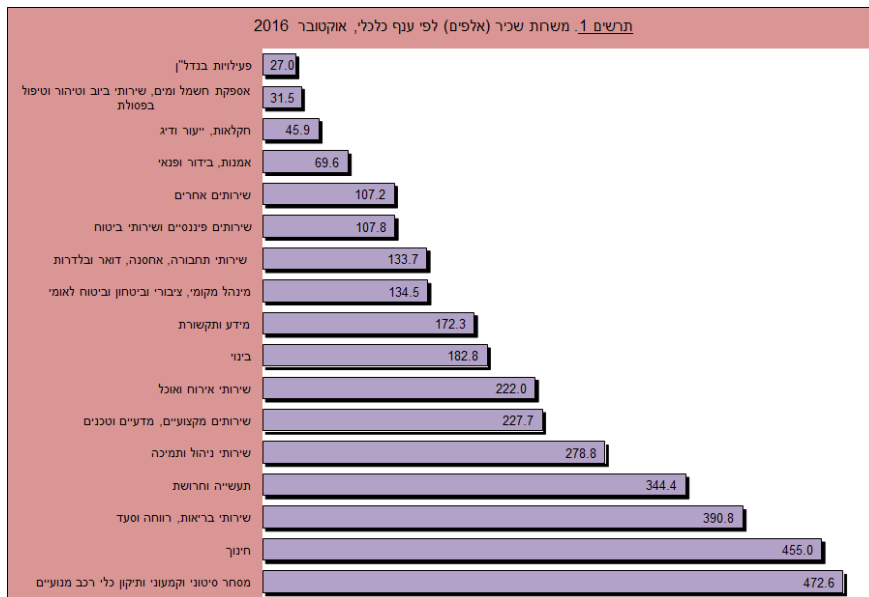
בחודש אוקטובר 2016 עמד השכר הממוצע למשרת שכיר במחירים שוטפים על 9,592 ש"ח. מספר משרות השכיר עמד על 3.408 מיליון. זאת בהסתמך על עיבוד ראשוני של מדגם דיווחי המעסיקים למוסד לביטוח לאומי על משרות ושכר על גבי טופס 102 וממקורות מנהליים אחרים.

### לוח א. משרות שכיר ושכר ממוצע למשרת שכיר במחירים שוטפים, אוגוסט-אוקטובר 2016

שכר ממוצע למשרת שכיר מחירים שוטפים (ש"ח)			משרות שכיר (אלפים)			
עובדים מחו"ל	עובדים ישראלים	סך הכל	עובדים מחו"ל	עובדים ישראלים	סך הכל	
5,649	9,592	<b>9,328</b>	112.2	3,408.1	<b>3,603.8</b>	אוקטובר
5,748	9,919	<b>9,660</b>	113.2	3,470.3	<b>3,667.1</b>	ספטמבר
5,931	9,873	<b>9,640</b>	112.1	3,482.2	<b>3,677.2</b>	אוגוסט

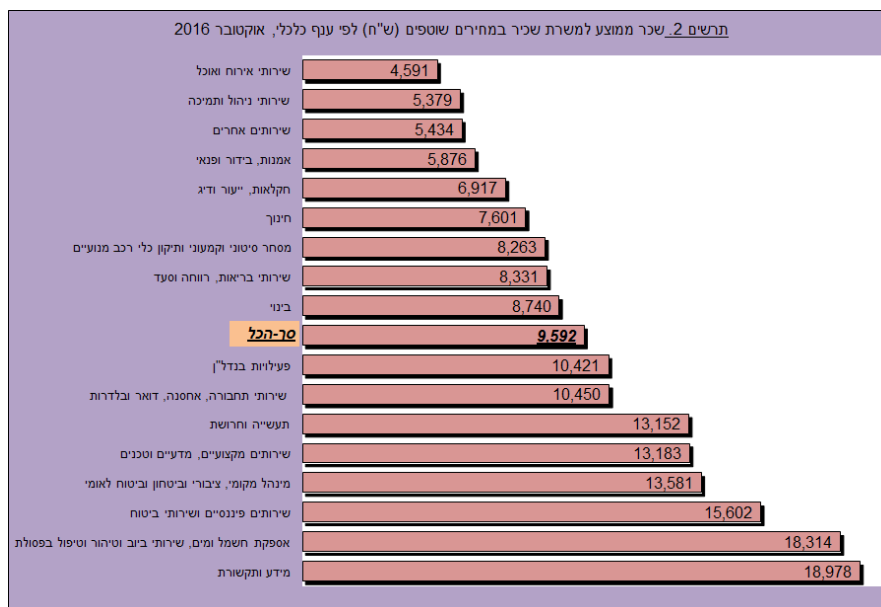
<sup>1</sup> נתונים מקוריים של שכר ממוצע ומשרות שכיר נועדו להציג את הנתונים בחודש מסוים. נתונים אלה, בשונה מנתונים מנכ"י עונתיות, אינם משמשים לצורך השוואה לתקופות קודמות שכן לא הוסרה מהם ההשפעה של העונתיות, חגים וימי פעילות.  
<sup>2</sup> מנוכה במדד המחירים לצרכן של כל חודש

**משרות שכיר לפי ענף כלכלי:** בתרשים 1 מוצגים נתונים מקוריים של מספר משרות השכיר (אלפים) בחודש אוקטובר 2016 לפי ענף כלכלי.



**לנתוני תרשים 1**

**שכר ממוצע למשרת שכיר במחירים שוטפים לפי ענף כלכלי:** בתרשים 2 מוצגים נתונים מקוריים של השכר הממוצע למשרת שכיר במחירים שוטפים (ש"ח) בחודש אוקטובר 2016 לפי ענף כלכלי.

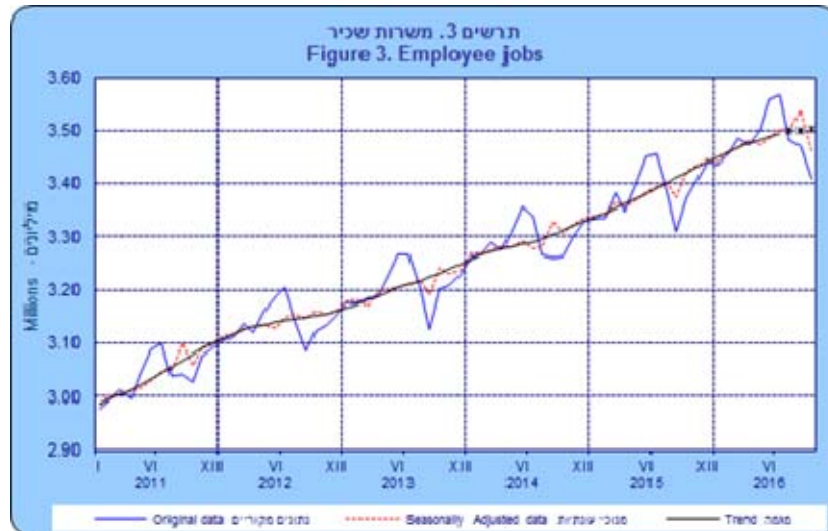


**לנתוני תרשים 2**

בחודש אוקטובר 2016, מכלל משרות השכיר במשק, 34.7% (1.183 מיליון) נמצאים בענפים כלכליים שבהם השכר הממוצע למשרת שכיר היה גבוה מהשכר הממוצע של כלל המשק (9,592 ש"ח). מכלל משרות השכיר במשק, 65.3% (2.225 מיליון) נמצאים בענפים כלכליים שבהם השכר הממוצע למשרת שכיר היה נמוך מהשכר הממוצע של כלל המשק (9,592 ש"ח). **לנתונים מקוריים לפי ענפי כלכלה מפורטים ראו לוח 4.**

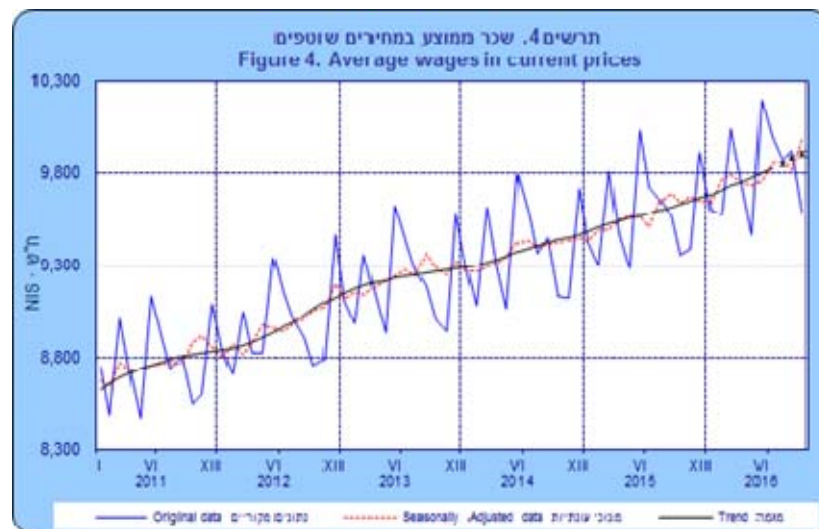
## נתוני מגמה<sup>3</sup> בחישוב שנתי

**משרות שכיר:** נתוני המגמה מצביעים על עלייה במספר משרות השכיר. בחודשים אוגוסט-אוקטובר 2016 עלה מספר משרות השכיר ב- 0.8% בחישוב שנתי, בהמשך לעלייה של 2.3% בחישוב שנתי בחודשים מאי-יולי 2016.



### לנתוני תרשים 3

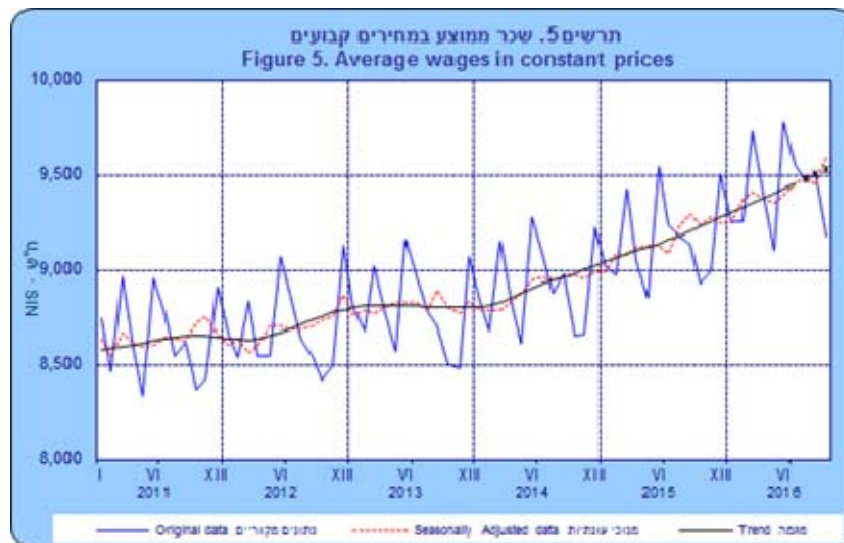
**שכר ממוצע למשרת שכיר במחירים שוטפים:** נתוני המגמה מצביעים על עלייה בשכר הממוצע למשרת שכיר במחירים שוטפים. בחודשים אוגוסט-אוקטובר 2016 עלה השכר הממוצע למשרת שכיר במחירים שוטפים ב-3.3% בחישוב שנתי, בהמשך לעלייה של 3.0% בחישוב שנתי בחודשים מאי-יולי 2016.



### לנתוני תרשים 4

<sup>3</sup> נתונים מנוכי עונתיות מתקבלים לאחר ניכוי השפעת העונתיות והשפעת חגים יומי הפעילות מהנתונים המקוריים. נתוני מגמה נאמדים לאחר הסרת ההשפעה של האי-סדירות (רעשים) מהנתונים מנוכי העונתיות. נתונים אלה עשויים להשתנות מאחר שהם מחושבים מחדש עם קבלת נתון מקורי נוסף מידי חודש. מידע נוסף מופיע בפרסום "הגורמים העונתיים וגורמי התאמה מראש ל-2016, מגמות ל-2012-2016"

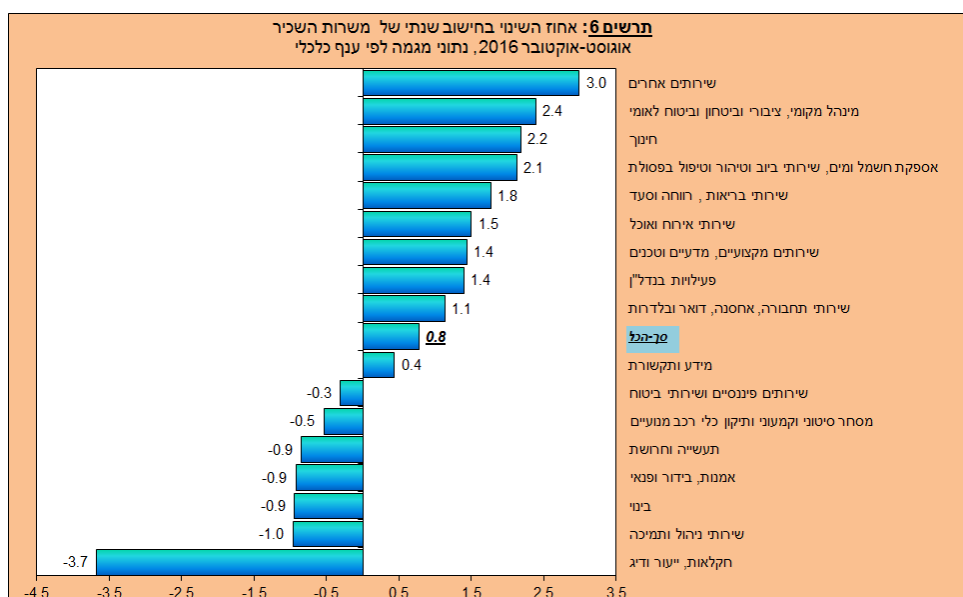
**שכר ממוצע למשרת שכיר במחירים קבועים:** נתוני המגמה מצביעים על עלייה בשכר הממוצע למשרת שכיר במחירים קבועים. בחודשים אוגוסט-אוקטובר 2016 עלה השכר הממוצע למשרת שכיר במחירים קבועים ב-3.2% בחישוב שנתי, בהמשך לעלייה של 3.1% בחישוב שנתי בחודשים מאי-יולי 2016.



[לנתוני תרשים 5](#)

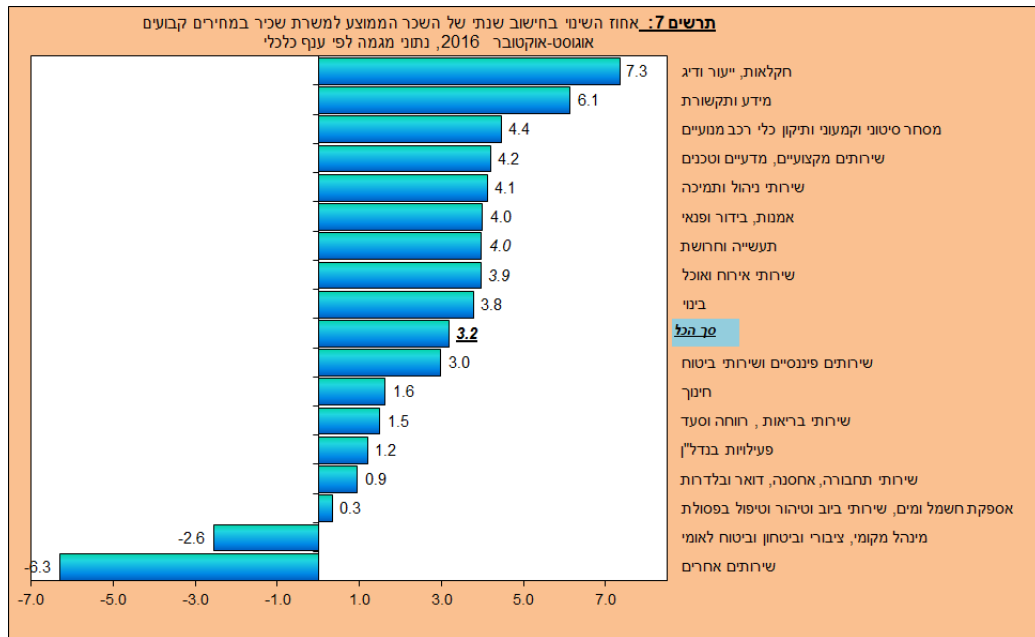
### נתוני מגמה בחישוב שנתי לפי ענף כלכלי

**משרות שכיר (נתוני מגמה):** בענף מנהל מקומי, ציבורי וביטחון וביטוח לאומי עלה מספר משרות השכיר ב-2.4%. בחישוב שנתי בחודשים אוגוסט-אוקטובר 2016 בהמשך לעלייה של 2.5% בחישוב שנתי בחודשים מאי-יולי 2016. **בענף חקלאות, ייעור ודייג** ירד מספר משרות השכיר ב- 3.7% בחישוב שנתי בחודשים אוגוסט-אוקטובר 2016 לעומת עלייה של 1.9% בחישוב שנתי בחודשים מאי-יולי 2016.



[לנתוני תרשים 6](#)

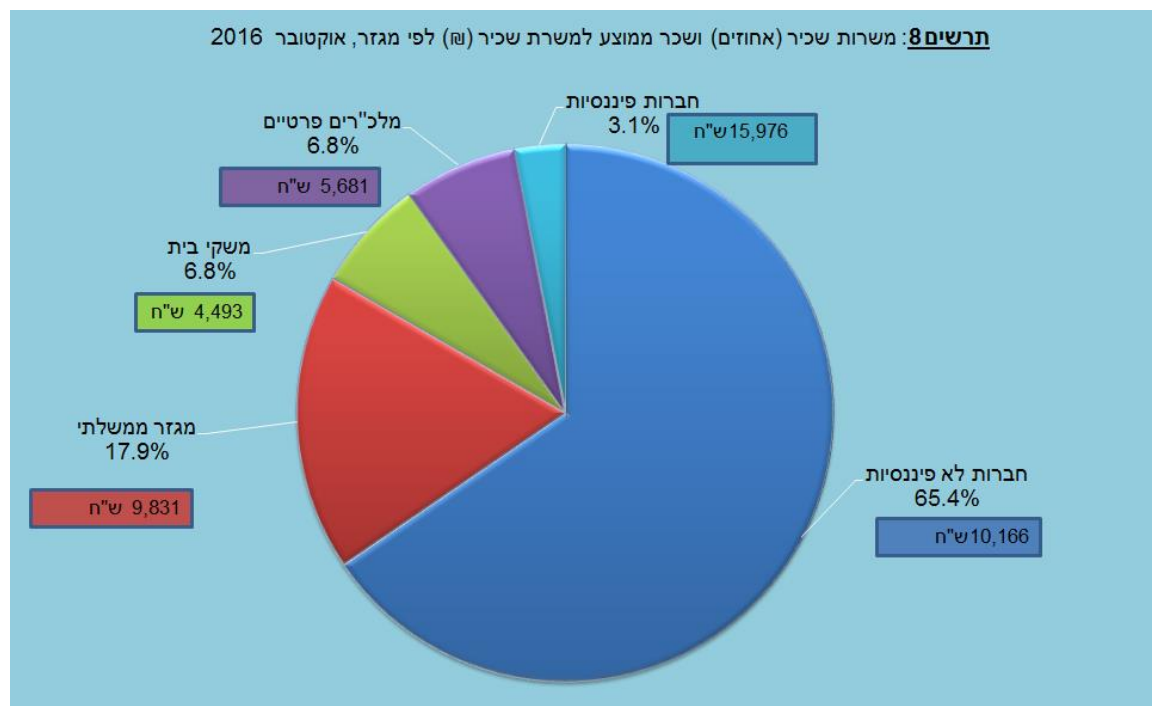
**שכר ממוצע למשרת שכיר במחירים קבועים (נתוני מגמה): בענף חקלאות, ייעור ודיג עלה השכר הממוצע למשרת שכיר במחירים קבועים ב-7.3% בחישוב שנתי בחודשים אוגוסט-אוקטובר 2016, בהמשך לעלייה של 4.7% בחישוב שנתי בחודשים מאי-יולי 2016. בענף מנהל מקומי, ציבורי וביטחון וביטוח לאומי ירד השכר הממוצע למשרת שכיר במחירים קבועים ב-2.6% בחודשים אוגוסט-אוקטובר 2016, בהמשך לירידה של 2.5% בחישוב שנתי בחודשים מאי-יולי 2016.**



**לנתוני תרשים 7**

## נתונים לפי מגזרים - נתונים מקוריים לחודש אוקטובר 2016 (ממוצע לחודש)

תרשים 8 מציג נתונים של משרות שכיר (אחוזים) ושכר חודשי ממוצע למשרת שכיר (ש"ח) בחודש אוקטובר 2016 לפי החלוקה של מגזרי-העל<sup>4</sup>.



### לנתוני תרשים 8

בחודש אוקטובר 2016 המגזר הגדול ביותר היה **מגזר החברות הלא-פיננסיות**, ובו היו 2.230 מיליון משרות שכיר (65.4% מכלל משרות השכיר במשק). השכר הממוצע למשרת שכיר במגזר זה היה 10,166 ש"ח.

**במגזר הממשלתי** היו 609.8 אלף משרות שכיר (17.9% מכלל משרות השכיר במשק), והשכר הממוצע במגזר זה היה 9,831 ש"ח.

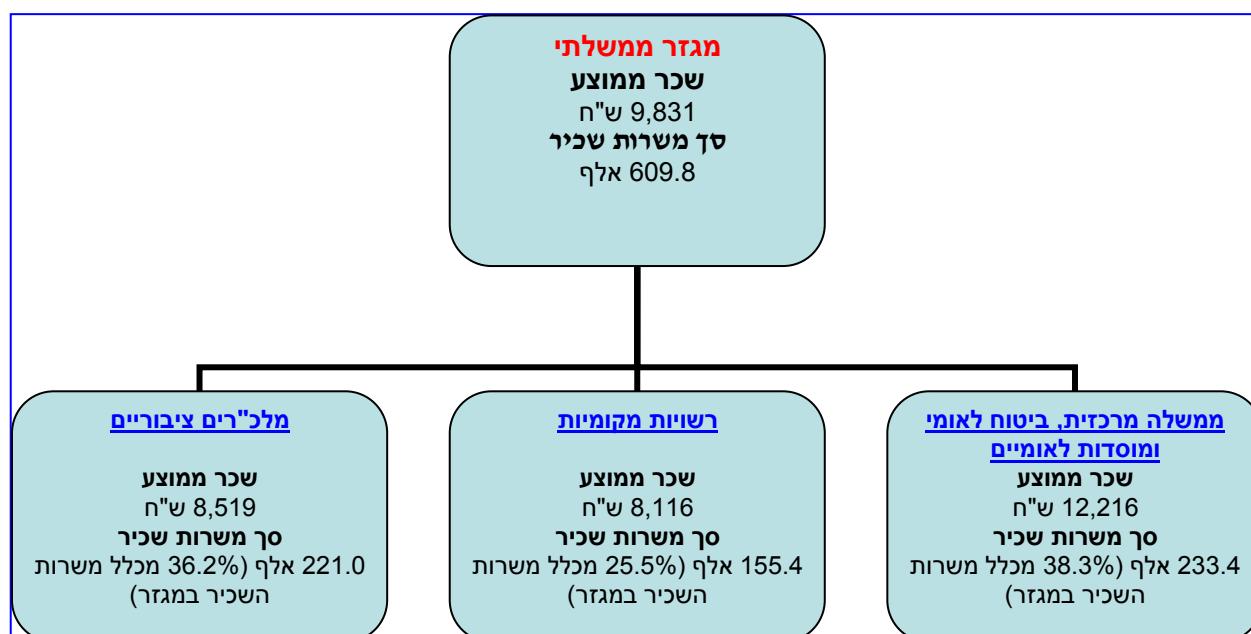
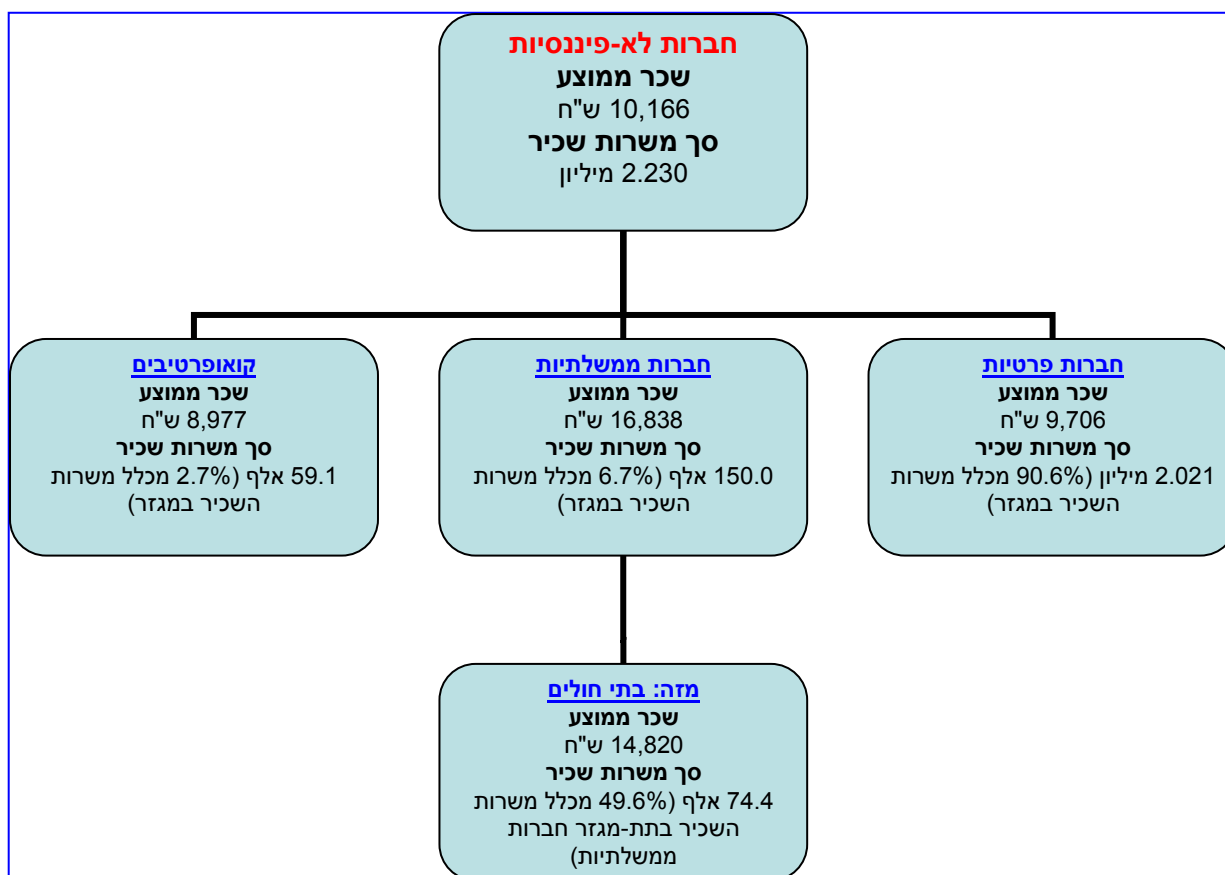
**במגזר המלכ"רים הפרטיים** היו 232.9 אלף משרות שכיר (6.8% מכלל משרות השכיר במשק), והשכר הממוצע במגזר זה היה 5,681 ש"ח.

**במגזר משקי הבית** היו 231.1 אלף משרות שכיר (6.8% מכלל משרות השכיר במשק), והשכר הממוצע במגזר זה היה 4,493 ש"ח.

**במגזר החברות הפיננסיות** היו 104.0 אלף משרות שכיר (3.1% מכלל משרות השכיר במשק), והשכר הממוצע במגזר זה היה 15,976 ש"ח.

<sup>4</sup> החלוקה של המגזרים היא לחמישה מגזרי-על: **חברות לא-פיננסיות, חברות פיננסיות, מגזר ממשלתי, משקי בית, מלכ"רים פרטיים המשרתים את משקי הבית**. החל משנת 2014 הנתונים לפי מגזרים מסווגים בהתאם להגדרות 2008 ESAI 2010. [הסבר מפורט בנושא זה ניתן למצוא באתר האינטרנט של הלשכה המרכזית לסטטיסטיקה](#)

להלן מוצגים נתונים של משרות שכיר ושכר חודשי ממוצע למשרת שכיר לפי תתי-מגזרים בחודש אוקטובר 2016.<sup>5</sup>



<sup>5</sup> כל מגזר מחולק לתתי-מגזרים. מספר משרות השכיר בתתי-המגזרים מסתכמים למספר משרות השכיר במגזר העל. הנתונים לקוחים מלוח 5. הסבר מפורט בנושא זה ניתן למצוא באתר האינטרנט של הלשכה המרכזית לסטטיסטיקה.

