

# הודעה לתקשורת

אתר: [www.cbs.gov.il](http://www.cbs.gov.il) דוא"ל: [info@cbs.gov.il](mailto:info@cbs.gov.il) פקס: 02-6521340

[הודעה קודמת בנושא זה פורסמה ב-12 בינואר 2017](#)

ירושלים, יז' בשבט תשע"ז  
13 בפברואר 2017  
042/2017

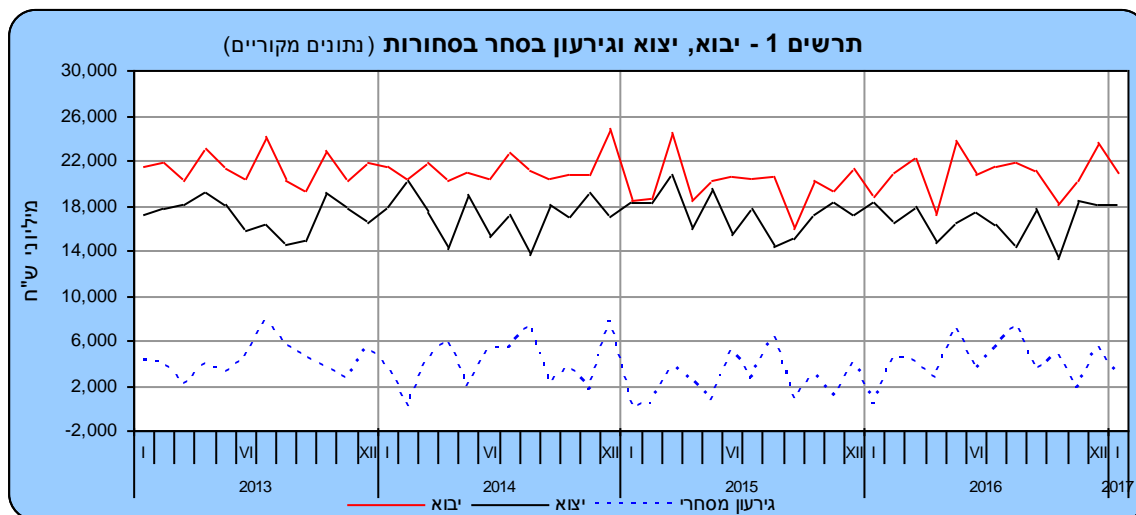
## סחר החוץ של ישראל, ינואר 2017: יבוא ויצוא של סחורות הגירעון בסחר בסחורות הסתכם ב-2.7 מיליארד ש"ח Israel's Foreign Trade, Import & Export of Goods: January 2017 Deficit Trade in Goods Totaled NIS 2.7 billion

### על פי נתוני המגמה בחודשים האחרונים (נובמבר 2016-ינואר 2017)

- עלייה של 13.8% ביצוא סחורות בתעשיות טכנולוגיה עילית
- ירידה של 5.5% ביבוא חומרי גלם.
- עלייה של 3.6% ביבוא מוצרי צריכה.
- עלייה של 41.8% ביצוא סחורות בתעשיות מעורבת עילית

### לוחות

בחודש ינואר 2017, הסתכמו יבוא הסחורות ב-20.7 מיליארד ש"ח, יצוא הסחורות ב-18.0 מיליארד ש"ח והגירעון בסחר הסחורות ב-2.7 מיליארד ש"ח<sup>1</sup>.



<sup>1</sup> הנתונים כוללים את הסחורות שעברו במסך אך אינם כוללים את נתוני הסחר בין ישראל לרשות הפלסטינית, היבוא הביטחוני, ויבוא ויצוא שירותים (לרבות שירותי תוכנה). נתונים על כלל יצוא ויבוא סחורות ושירותים מתפרסמים במסגרת מאזן התשלומים מדי רבע שנה. הנתונים נתונים ארעיים, נתונים סופיים לשנת 2015 זו פורסמו בחודש אפריל 2016.

כתבו: בת-שבע פישמן יוסי מוזס- תחום סחר חוץ  
לקבלת הסברים ניתן לפנות אל יחידת הדוברות בטלפון: 02-6527845

## ינואר 2017

**יצוא הסחורות** בחודש ינואר 2017, היווה 77.1% **מהיבוא** (ללא אניות, מטוסים ויהלומים) לעומת 92.0% באותו חודש אשתקד<sup>2</sup>.

**הגירעון המסחרי** (סחורות בלבד) בחודש הראשון של השנה הסתכם ב-2.7 מיליארד ש"ח לעומת גירעון של 0.4 מיליארד דולר בינואר 2016.

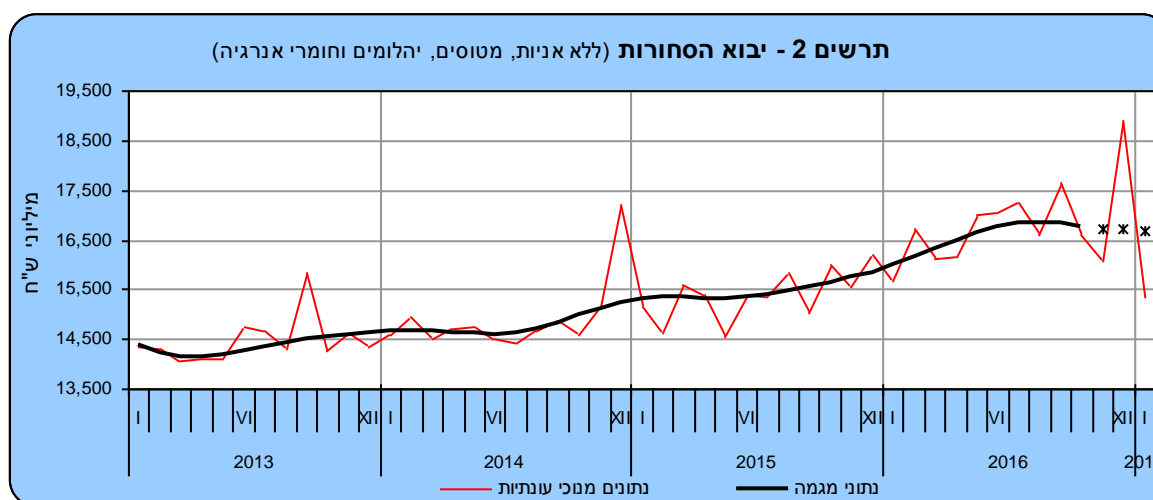
בחודשים נובמבר 2016-ינואר 2017 ירד **יבוא הסחורות** (למעט אניות, מטוסים ויהלומים וחומרי אנרגיה), על פי נתוני המגמה, ב-2.0% בחישוב שנתי. זאת, בהמשך לירידה של 1.6% בחישוב שנתי באוגוסט-אוקטובר 2016.

בחודשים נובמבר 2016-ינואר 2017 עלה **יצוא הסחורות** (למעט אניות, מטוסים ויהלומים), על פי נתוני המגמה, ב-17.9% בחישוב שנתי. זאת, בהמשך לעלייה של 11.1% בחישוב שנתי באוגוסט-אוקטובר 2016.

סחר הסחורות בחודש ינואר 2017, הושפע בין היתר משינויים בערך **הש"ח** לעומת המטבעות<sup>3</sup> בהם נערכות עסקאות היבוא והיצוא. בחודש ינואר 2017 התחזק הש"ח ביחס לדולר ארה"ב ב-0.3%, ביחס ללירה שטרלינג התחזק הש"ח ב-1.6%. לעומת זאת, נחלש הש"ח ביחס לין היפני ב-0.6%, ביחס לאירו נחלש הש"ח ב-0.4% וביחס לפרנק השווייצרי ב-0.8%.

## יבוא הסחורות

**יבוא הסחורות** בינואר 2017, הסתכם כאמור ב-20.7 מיליארד ש"ח. מתוכם 44% מסכום זה היה יבוא חומרי גלם (למעט יהלומים וחומרי אנרגיה), 20% יבוא מוצרי צריכה, 16% יבוא מכונות ציוד וכלי תחבורה יבשתיים להשקעות ו-20% הנתרים יבוא יהלומים, חומרי אנרגיה, אניות ומטוסים.

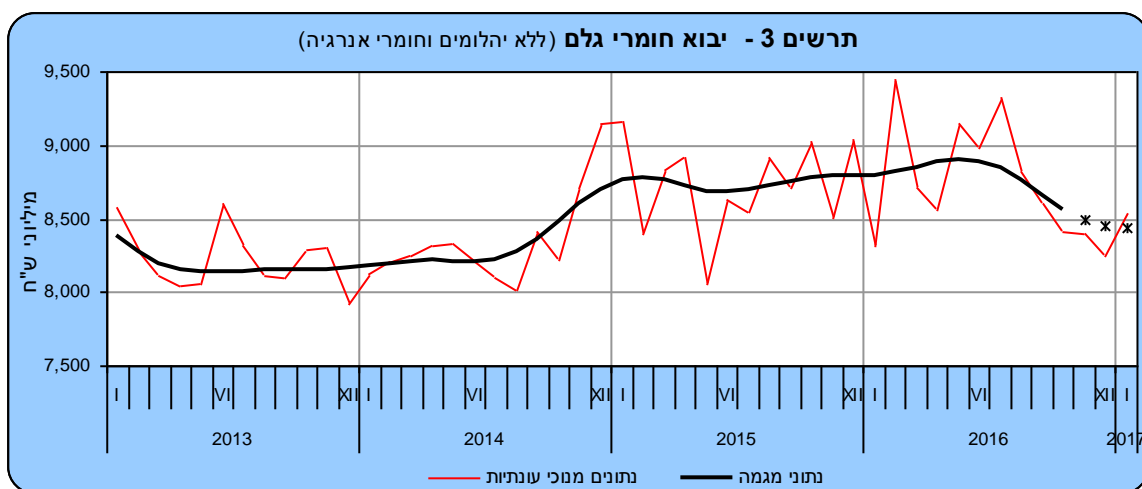


\* שלוש הנקודות האחרונות של המגמה עשויות להשתנות במידה ניכרת

**יבוא חומרי גלם** (למעט יהלומים וחומרי אנרגיה) ירד על פי נתוני המגמה, ב-5.5% בנובמבר 2016-ינואר 2017. זאת, בהמשך לירידה של 12.0% באוגוסט-אוקטובר 2016.

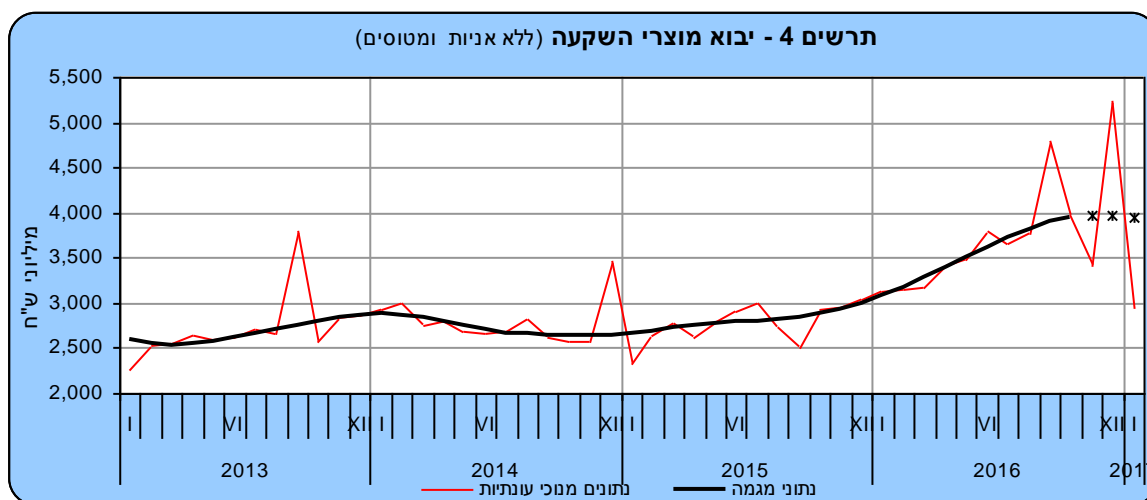
<sup>2</sup> יחס ערך היצוא מערך היבוא (ללא אניות, מטוסים ויהלומים).  
<sup>3</sup> שערי חליפין ממוצעים, מקור בנק ישראל.

פירוט לפי קבוצות מראה כי **יבוא תשומות לחקלאות** ירד ב-49.9% בחישוב שנתי (ירידה של 5.6% במוצע לחודש), **יבוא תעשיות מכונות ואלקטרוניקה** ירד ב-16.2% בחישוב שנתי ו**יבוא ברזל ופלדה** ירד ב-11.0% בחישוב שנתי.



\* שלוש הנקודות האחרונות של המגמה עשויות להשתנות במידה ניכרת

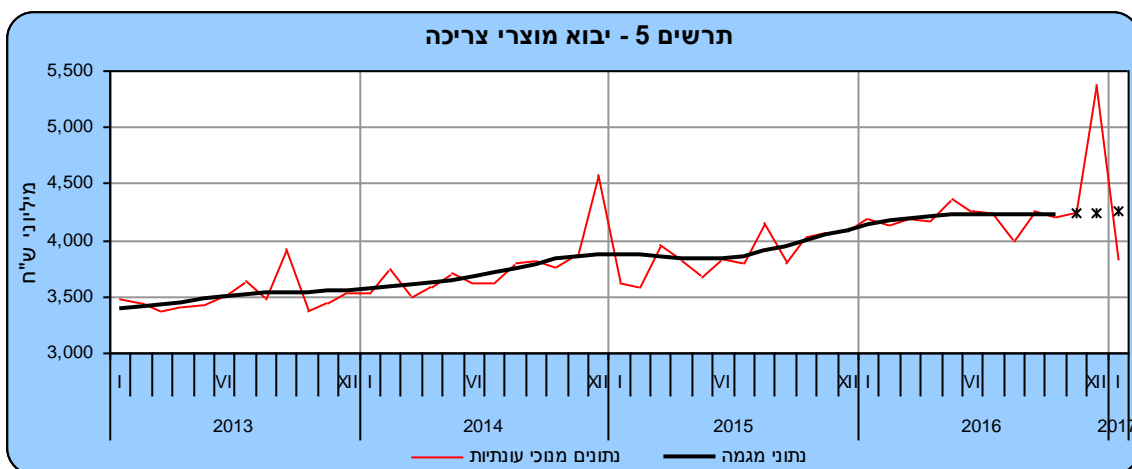
נתוני המגמה מצביעים על עלייה ב**יבוא מוצרי השקעה** (למעט אניות ומטוסים) שעלה ב-1.1% בחישוב שנתי בחודשים נובמבר 2016-ינואר 2017 זאת, בהמשך לעלייה של 25.3% בחישוב שנתי בחודשים אוגוסט-אוקטובר 2016 (עלייה של 1.9% במוצע לחודש). **יבוא כלי תחבורה להשקעה** עלה ב-18.7% בחישוב שנתי. לעומת זאת, **יבוא מכונות וציוד** (המהווה כ-71% מיבוא מוצרי השקעה) ב-12.2% בחישוב שנתי.



\* שלוש הנקודות האחרונות של המגמה עשויות להשתנות במידה ניכרת

בחדשים נובמבר 2016-ינואר 2017 עלה **יבוא מוצרי צריכה**, על פי נתוני המגמה, ב-3.6% בחישוב שנתי, בהמשך לעלייה של 0.1% בחישוב שנתי בחודשים אוגוסט-אוקטובר 2016. **יבוא מוצרים בני קיימה** (ריהוט, מוצרי חשמל ביתיים וכלי תחבורה) עלה בנובמבר 2016-ינואר 2017 ב-9.2% בחישוב שנתי עיקר העלייה הייתה ב**יבוא כלי תחבורה** שעלה ב-65.9% בחישוב שנתי (עלייה של 4.3% במוצע לחודש).

לעומת זאת, **יבוא מוצרים לצריכה שוטפת** (תרופות, מזון ומשקאות, הלבשה והנעלה) ירד ב-0.1% בחישוב שנתי בנובמבר 2016-ינואר 2017.



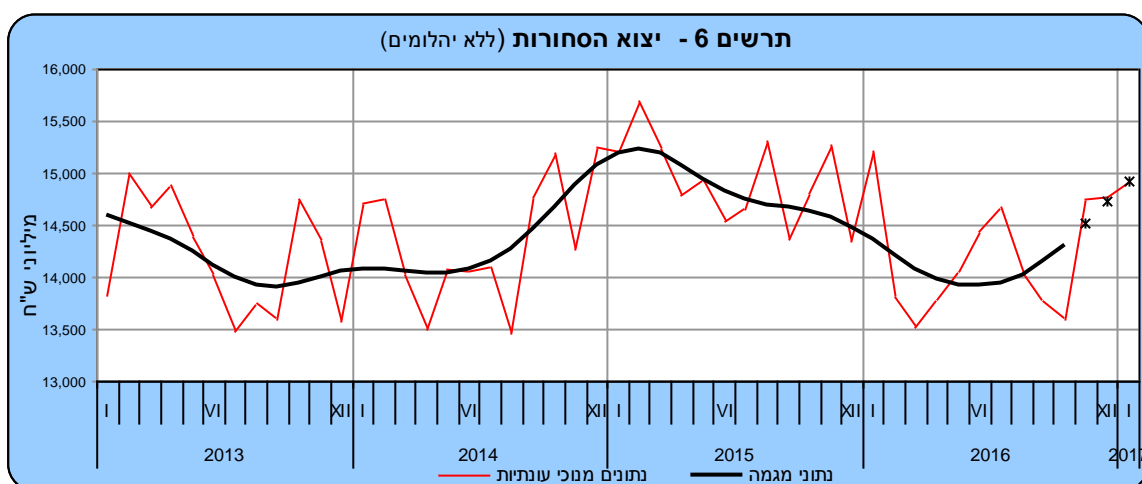
\* שלוש הנקודות האחרונות של המגמה עשויות להשתנות במידה ניכרת

**יבוא יהלומים** (גולמיים ומלוטשים נטו) הסתכם בחודש ינואר 2017 ב-1.5 מיליארד ש"ח, לעומת 1.7 מיליארד ש"ח בחודש המקביל של שנת 2016.

**יבוא חומרי אנרגיה** (דלק גולמי, תזקיקים ופחם), הסתכם בחודש הראשון של השנה ב-2.6 מיליארד ש"ח, גבוה ב-69.7% בהשוואה לאותו חודש אשתקד.

### יצוא הסחורות

**יצוא הסחורות** הסתכם בחודש ינואר 2017 ב-18.0 מיליארד ש"ח. 80% מסכום זה היה יצוא תעשייתי, כרייה וחציבה (למעט יהלומים). 18% יצוא יהלומים ו-2% יצוא חקלאי, ייעור ודיג.

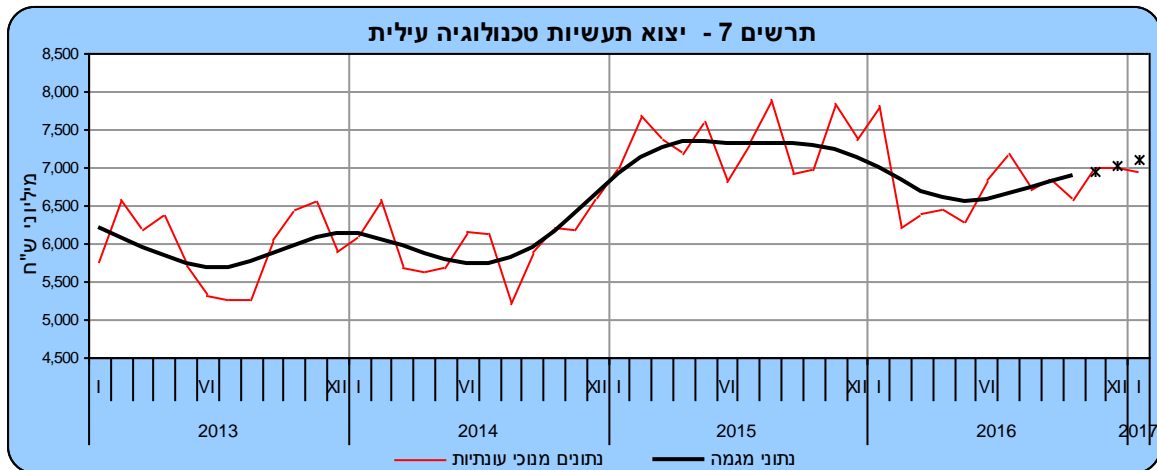


\* שלוש הנקודות האחרונות של המגמה עשויות להשתנות במידה ניכרת

**היצוא התעשייתי, כרייה וחציבה** (למעט יהלומים) עלה בנובמבר 2016-ינואר 2017 ב-19.4% בחישוב שנתי. זאת, בהמשך לעלייה של 11.9% בחישוב שנתי, בחודשים אוגוסט-אוקטובר 2016.

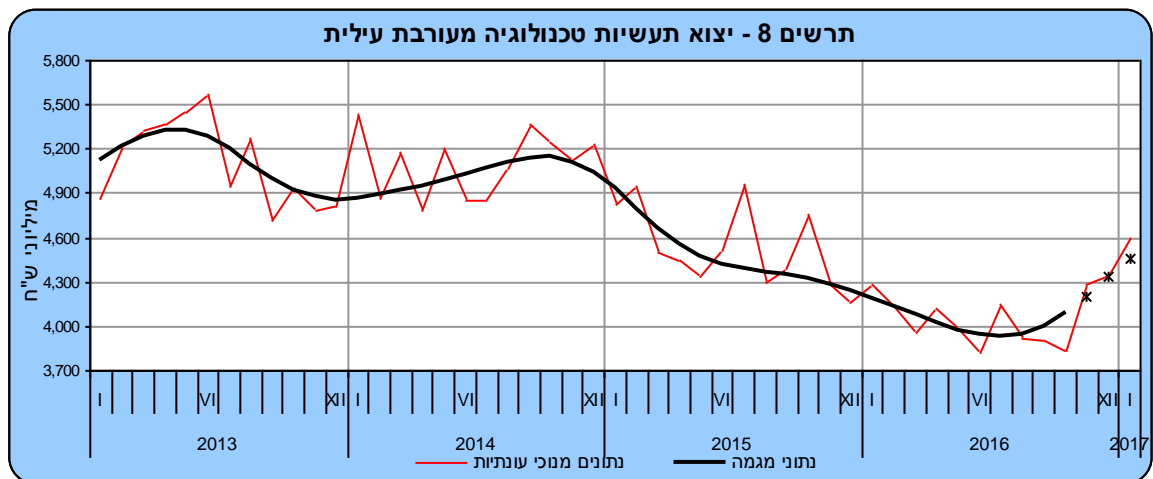
פירוט נתוני המגמה של היצוא התעשייתי לפי העוצמה הטכנולוגית:

**יצוא תעשיות טכנולוגיה עילית** (המהווה כ-50% מכלל היצוא התעשייתי למעט יהלומים) עלה בנובמבר 2016-ינואר 2017, על פי נתוני המגמה, ב-13.8% בחישוב שנתי. זאת, בהמשך לעלייה של 15.0% בחישוב שנתי באוגוסט-אוקטובר 2016. נתוני היצוא לפי ענף מצביעים על עלייה של 25.0% ביצוא ענף ייצור תרופות בחישוב שנתי (עלייה של 1.9% בממוצע לחודש).



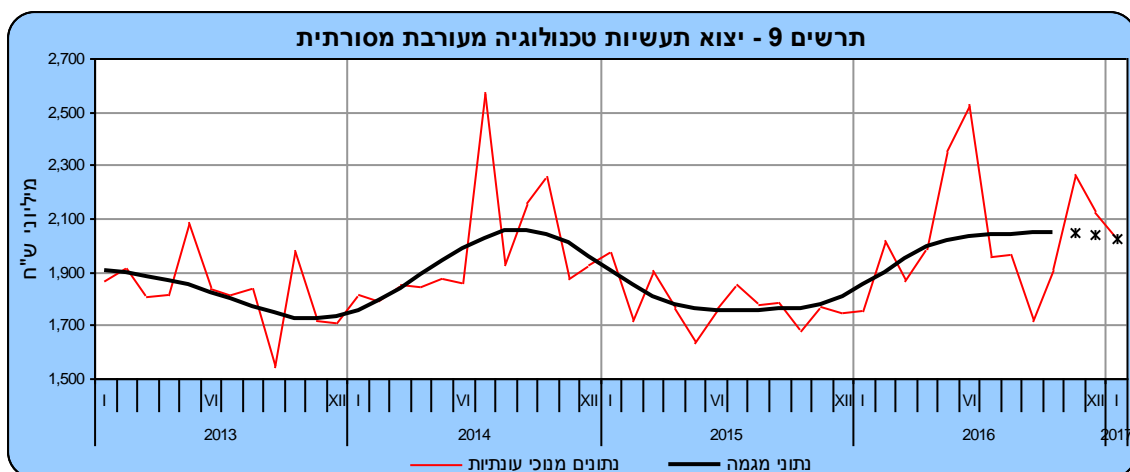
\* שלוש הנקודות האחרונות של המגמה עשויות להשתנות במידה נכרת

**יצוא תעשיות טכנולוגיה מעורבת עילית** (31% מכלל היצוא התעשייתי) עלה, על פי נתוני המגמה, ב-41.8% בחישוב שנתי בנובמבר 2016-ינואר 2017 (עלייה של 3.0% בממוצע לחודש), בהמשך לעלייה של 17.5% בחישוב שנתי באוגוסט-אוקטובר 2016. נתוני היצוא לפי ענף מצביעים על עלייה של 72.4% ביצוא ענף ייצור כימיקלים ומוצריהם בחישוב שנתי (עלייה של 4.6% בממוצע לחודש).



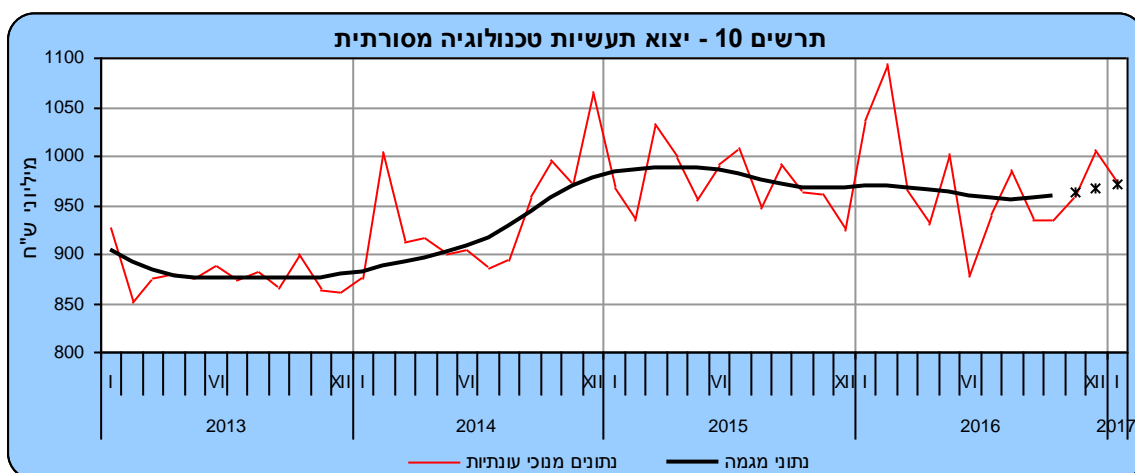
\* שלוש הנקודות האחרונות של המגמה עשויות להשתנות במידה נכרת

**יצוא תעשיות טכנולוגיה מעורבת מסורתית** (12% מכלל היצוא התעשייתי) ירד בשלושת החודשים האחרונים ב-3.9% בחישוב שנתי. זאת, לאחר עלייה של 1.3% בחישוב שנתי, בחודשים אוגוסט-אוקטובר 2016. נתוני היצוא לפי ענף מצביעים על ירידה של 10.2% ביצוא ענף ייצור מוצרי גומי ופולסטיק, בחישוב שנתי.



\* שלוש הנקודות האחרונות של המגמה עשויות להשתנות במידה ניכרת

בחודשים נובמבר 2016-ינואר 2017 עלה **יצוא תעשיות טכנולוגיה מסורתית** (7% מכלל היצוא התעשייתי) ב-6.0% בחישוב שנתי, בהמשך לעלייה של 0.5% בחישוב שנתי, בחודשים אוגוסט-אוקטובר 2016. נתוני היצוא לפי ענף מראים על עלייה של 8.3% ביצוא ענף ייצור מוצרי מזון ומשקאות.



\* שלוש הנקודות האחרונות של המגמה עשויות להשתנות במידה ניכרת

**יצוא יהלומים נטו** (מלוטשים וגולמיים) הסתכם בינואר 2017, לפי נתונים מקוריים, ב-3.3 מיליארד ש"ח, לעומת 2.6 מיליארד ש"ח בחודש המקביל בשנת 2016.

**היצוא החקלאי, ייעור ודיג** הסתכם בינואר 2017 ב-0.4 מיליארד ש"ח - (נתונים מקוריים) ירידה של 14.1% בהשוואה לחודש המקביל ב-2016. **יצוא גידול הדרים** ירד ב-38.2% באותה תקופה.

• ההודעה לעיתונות הבאה "סחר חוץ של ישראל- סחורות" תפורסם ב-13 במרס 2017.

• [לפרסומים נוספים בנושא סחר חוץ](#)

[להגדרות והסברים](#)