

הודעה לתקשורת

אתר: www.cbs.gov.il דוא"ל: info@cbs.gov.il פקס: 02-6521340

[הודעה קודמת בנושא זהפורסמה ב-13 בפברואר 2017](#)

ירושלים, טו' באדר תשע"ז
13 במרס 2017
071/2017

סחר החוץ של ישראל, פברואר 2017: יבוא ויצוא של סחורות הגירעון בסחר בסחורות הסתכם ב-2.6 מיליארד ש"ח

Israel's Foreign Trade, Import & Export of Goods: February 2017

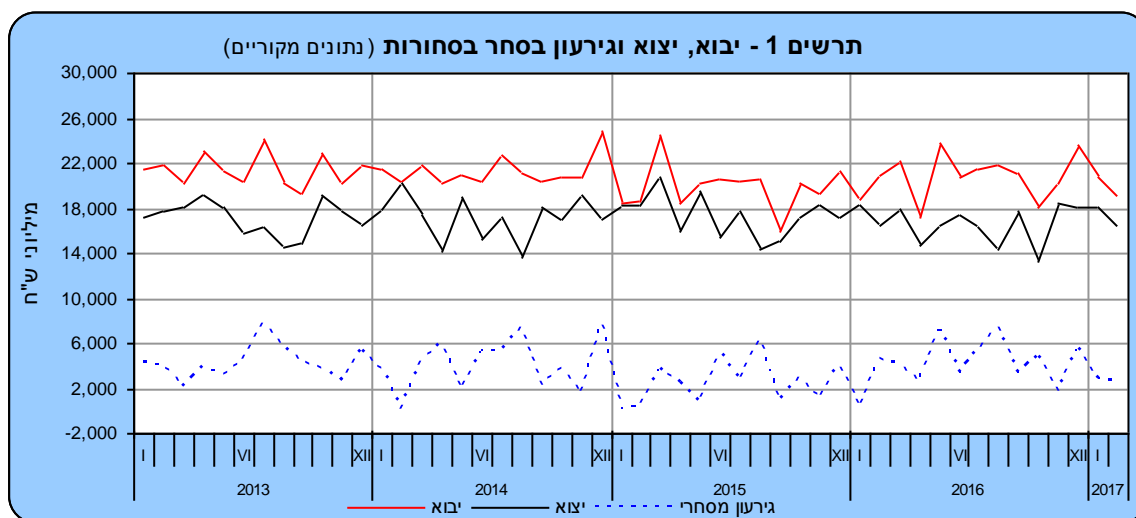
Deficit Trade in Goods Totaled NIS 2.6 billion

על פי נתוני המגמה בחודשים האחרונים (דצמבר 2016 - פברואר 2017)

- עלייה של 3.8% ביצוא סחורות למעט אוניות, מטוסים ויהלומים.
- ירידה של 2.4% ביבוא חומרי גלם.
- עלייה של 2.3% ביבוא מוצרי צריכה.
- עלייה של 32.1% ביצוא סחורות בתעשיות מעורבת עלית.

לוחות

בחודש פברואר 2017, הסתכמו יבוא הסחורות ב-19.0 מיליארד ש"ח, יצוא הסחורות ב-16.4 מיליארד ש"ח והגירעון בסחר הסחורות ב-2.6 מיליארד ש"ח¹.



¹ הנתונים כוללים את הסחורות שעברו במכס אך אינם כוללים את נתוני הסחר בין ישראל לרשות הפלסטינית, היבוא הביטחוני, ויבוא ויצוא שירותים (לרבות שירותי תוכנה). נתונים על כלל יצוא ויבוא סחורות ושירותים מתפרסמים במסגרת מאזן התשלומים מדי רבע שנה. הנתונים נתונים ארעיים, נתונים סופיים לשנת 2016 זו יפורסמו בחודש אפריל 2017.

כתבו: בת-שבע פישמן יוסי מוזס- תחום סחר חוץ
לקבלת הסברים ניתן לפנות אל יחידת הדוברות בטלפון : 02-6527845

פברואר 2017

יצוא הסחורות בחודשים ינואר- פברואר 2017, היווה 73.7% מהיבוא (ללא אניות, מטוסים ויהלומים) לעומת 83.2% באותם חודשים אשתקד².

הגירעון המסחרי (סחורות בלבד) בחודשיים הראשונים של השנה הסתכם ב-5.4 מיליארד ש"ח לעומת גירעון של 4.9 מיליארד ש"ח בינואר-פברואר 2016.

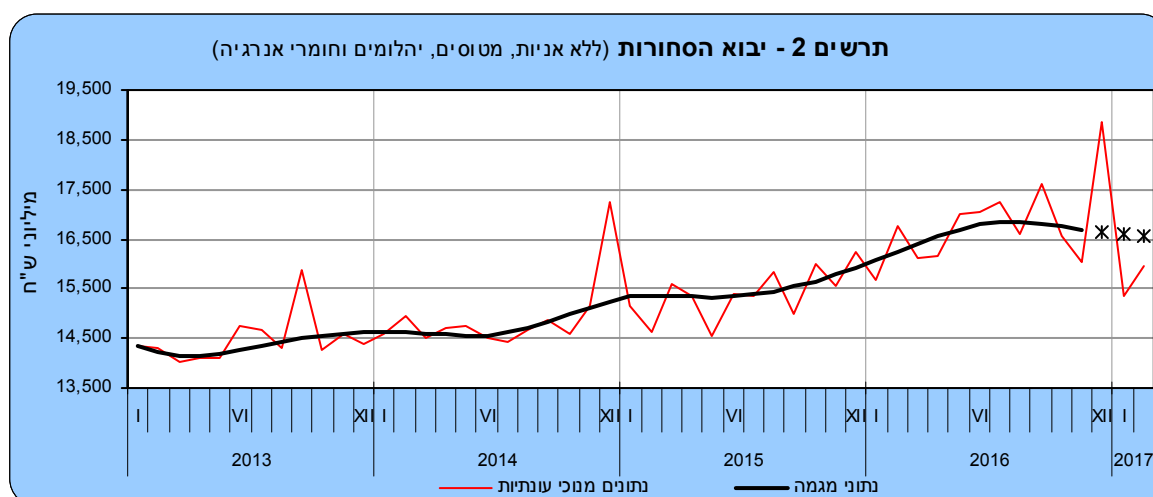
בחודשים דצמבר 2016-פברואר 2017 ירד יבוא הסחורות (למעט אניות, מטוסים יהלומים וחומרי אנרגיה), על פי נתוני המגמה, ב-2.4% בחישוב שנתי. זאת, בהמשך לירידה של 3.7% בחישוב שנתי בספטמבר-נובמבר 2016.

בחודשים דצמבר 2016-פברואר 2017 עלה יצוא הסחורות (למעט אניות, מטוסים ויהלומים), על פי נתוני המגמה, ב-3.8% בחישוב שנתי. זאת, בהמשך לעלייה של 6.5% בחישוב שנתי בספטמבר-נובמבר 2016.

סחר הסחורות בחודש פברואר 2017, הושפע בין היתר משינויים בערך הש"ח לעומת המטבעות³ בהם נערכות עסקאות היבוא והיצוא. בחודש פברואר 2017 התחזק הש"ח ביחס לרוב המטבעות: יציין שזהו השער הנמוך של הדולר מאז ספטמבר 2014 (3.6272 ש"ח). ביחס לדולר ארה"ב התחזק הש"ח ב-2.4%, ביחס ללירה שטרלינג התחזק הש"ח ב-1.1%, ביחס לין היפני ב-0.7%, ביחס לאירו התחזק הש"ח ב-2.2% וביחס לפרנק השווייצרי ב-1.7%.

יבוא הסחורות

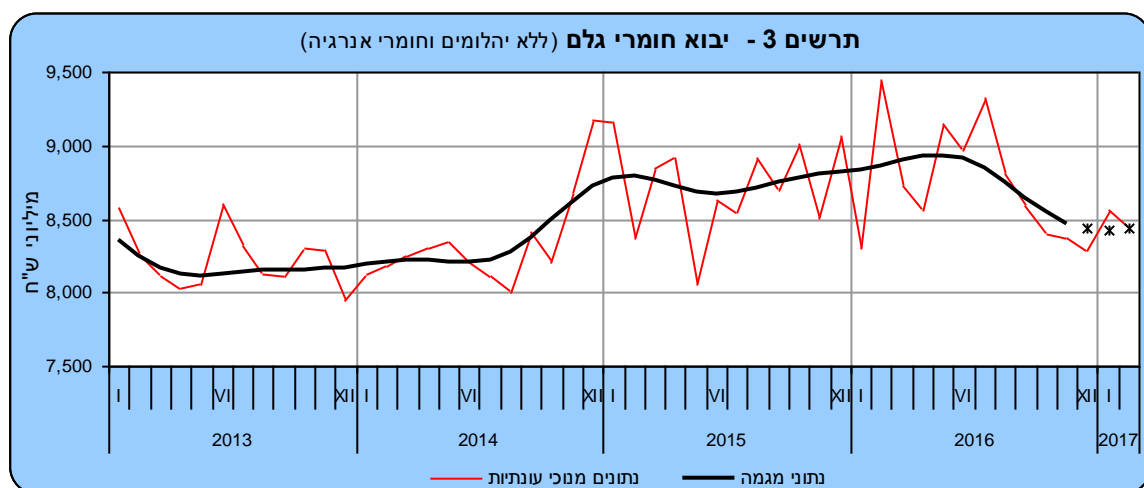
יבוא הסחורות בפברואר 2017, הסתכם כאמור ב-19.0 מיליארד ש"ח. 41% מסכום זה היה יבוא חומרי גלם (למעט יהלומים וחומרי אנרגיה), 21% יבוא מוצרי צריכה, 16% יבוא מכונות ציוד וכלי תחבורה יבשתיים להשקעות ו-22% הנותרים יבוא יהלומים, חומרי אנרגיה, אניות ומטוסים.



* שלוש הנקודות האחרונות של המגמה עשויות להשתנות במידה ניכרת

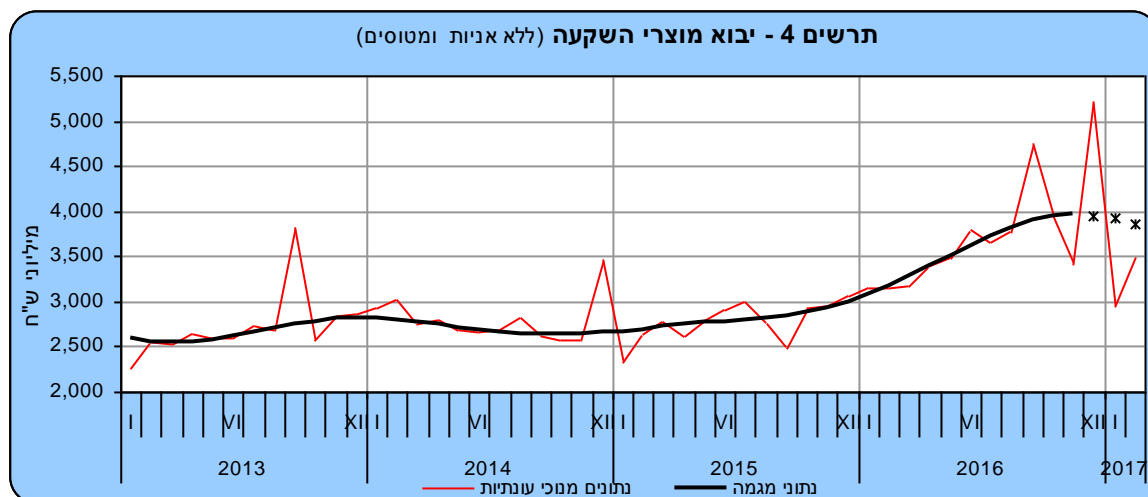
² יחס ערך היצוא מערך היבוא (ללא אניות, מטוסים ויהלומים).
³ שערי חליפין ממוצעים, מקור בנק ישראל.

יבוא חומרי גלם (למעט יהלומים וחומרי אנרגיה) ירד על פי נתוני המגמה, ב-2.4% בדצמבר 2016-פברואר 2017. זאת, בהמשך לירידה של 3.7% בספטמבר-נובמבר 2016. פירוט לפי קבוצות מראה כי **יבוא תשומות לחקלאות** ירד ב-19.8% בחישוב שנתי, **יבוא תעשיות מכונות ואלקטרוניקה** ירד ב-15.3% בחישוב שנתי ו**יבוא מתכות יקרות** ירד ב-12.4% בחישוב שנתי.



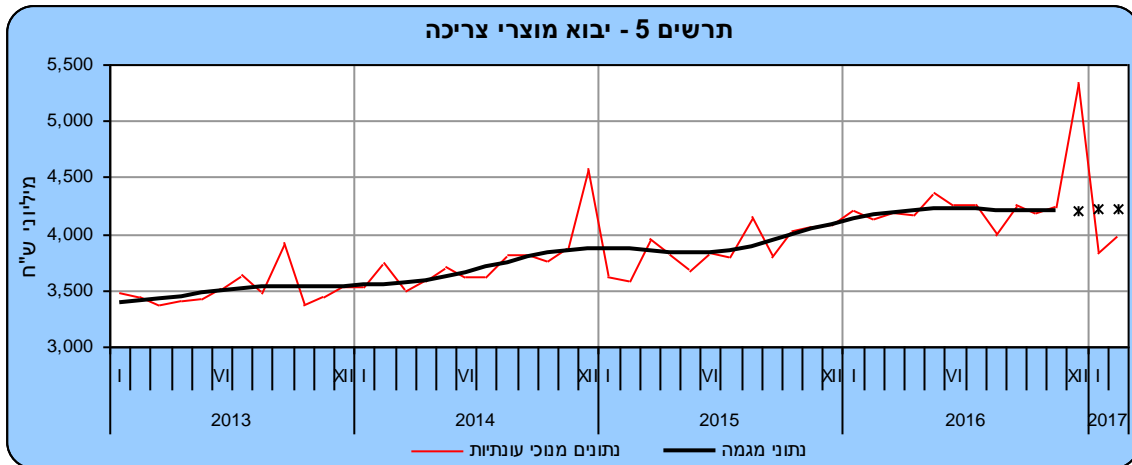
* שלוש הנקודות האחרונות של המגמה עשויות להשתנות במידה ניכרת

נתוני המגמה מצביעים על ירידה **ביבוא מוצרי השקעה** (למעט אניות ומטוסים) שירד ב-9.4% בחישוב שנתי בחודשים דצמבר 2016-פברואר 2017, זאת, לאחר עלייה של 15.8% בחישוב שנתי בחודשים ספטמבר-נובמבר 2016. **יבוא כלי תחבורה להשקעה** עלה ב-15.1% בחישוב שנתי. לעומת זאת, ירד **יבוא מכונות וציוד** (המהווה כ-73% מיבוא מוצרי השקעה) ב-15.9% בחישוב שנתי.



* שלוש הנקודות האחרונות של המגמה עשויות להשתנות במידה ניכרת

בחודשים דצמבר 2016-פברואר 2017 עלה **יבוא מוצרי צריכה**, על פי נתוני המגמה, ב-2.3% בחישוב שנתי לאחר ירידה של 0.5% בחישוב שנתי בחודשים ספטמבר-נובמבר 2016. **יבוא מוצרים בני קיימה** (ריהוט, מוצרי חשמל ביתיים וכלי תחבורה) עלה בדצמבר 2016-פברואר 2017 ב-5.6% בחישוב שנתי. עיקר העלייה הייתה **ביבוא כלי תחבורה** שעלה ב-41.1% בחישוב שנתי (עלייה של 2.9% בממוצע לחודש). **יבוא מוצרים לצריכה שוטפת** (תרופות, מזון ומשקאות, הלבשה והנעלה) עלה ב-0.9% בחישוב שנתי בדצמבר 2016-פברואר 2017.



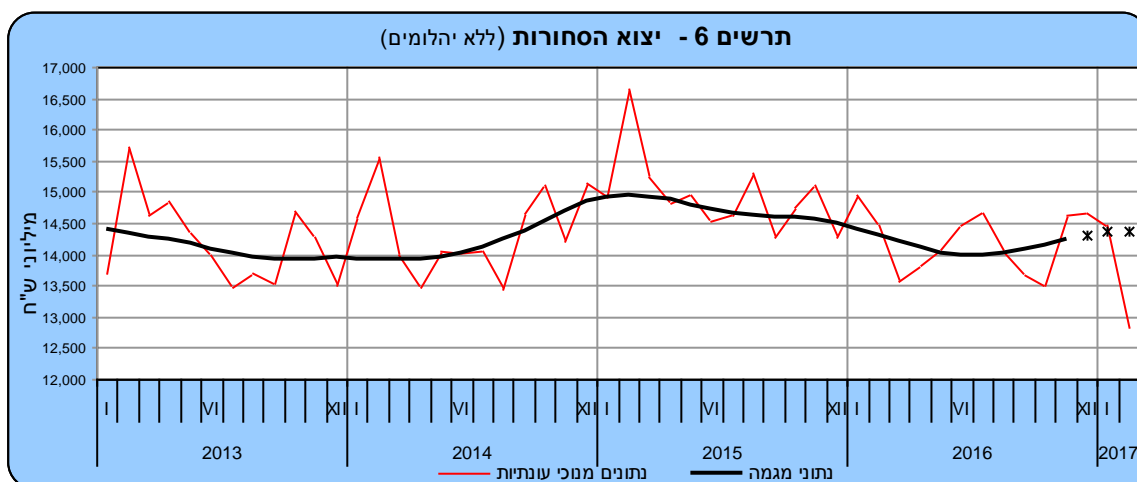
* שלוש הנקודות האחרונות של המגמה עשויות להשתנות במידה ניכרת

יבוא יהלומים (גולמיים ומלוטשים נטו) הסתכם בחודשים ינואר- פברואר 2017 ב-3.4 מיליארד ש"ח, לעומת 3.8 מיליארד ש"ח בחודשים המקבילים של שנת 2016.

יבוא חומרי אנרגיה (דלק גולמי, תזקיקים ופחם), הסתכם בחודשיים הראשונים של השנה ב-4.9 מיליארד ש"ח, גבוה ב-57.1% בהשוואה לאותם חודשים אשתקד.

יצוא הסחורות

יצוא הסחורות הסתכם בחודש פברואר 2017 ב-16.4 מיליארד ש"ח. 70% מסכום זה היה יצוא תעשייתי, כרייה וחציבה (למעט יהלומים). 27% יצוא יהלומים ו-3% יצוא חקלאי, ייעור ודיג.

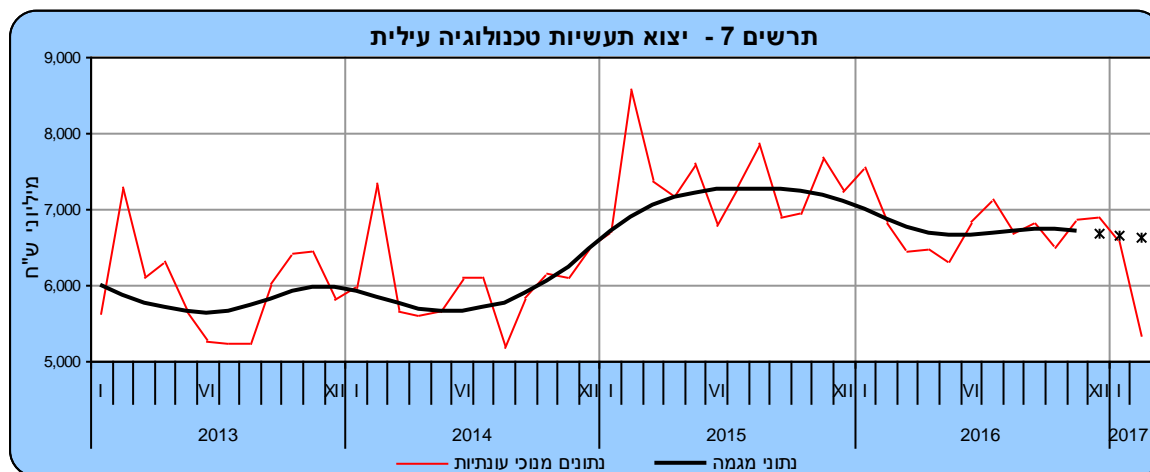


* שלוש הנקודות האחרונות של המגמה עשויות להשתנות במידה ניכרת

היצוא התעשייתי, כרייה וחציבה (למעט יהלומים) עלה בדצמבר 2016- פברואר 2017 ב-3.9% בחישוב שנתי. זאת, בהמשך לעלייה של 7.5% בחישוב שנתי, בחודשים ספטמבר-נובמבר 2016.

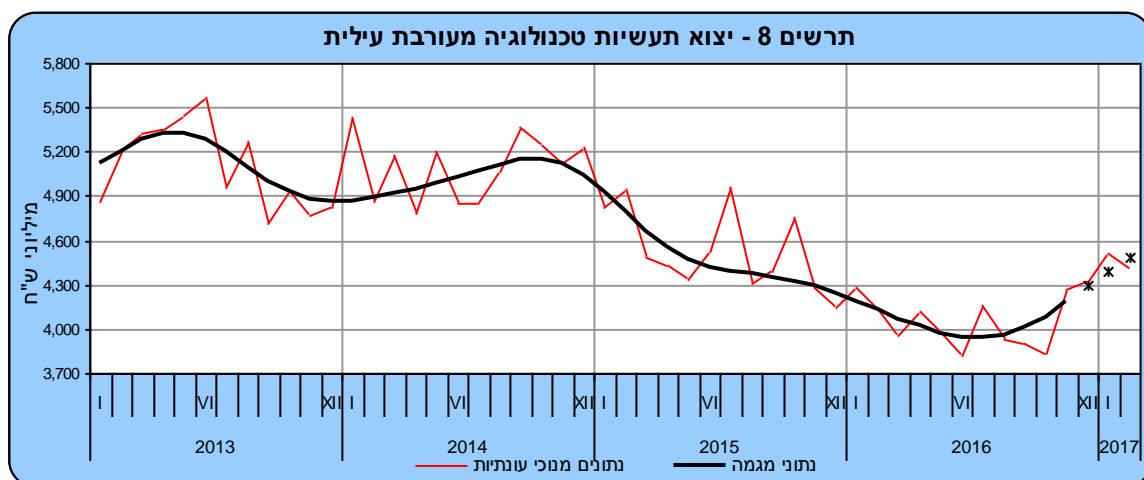
פירוט נתוני המגמה של היצוא התעשייתי לפי העוצמה הטכנולוגית:

יצוא תעשיות טכנולוגיה עילית (המהווה כ-47% מכלל היצוא התעשייתי למעט יהלומים) ירד בדצמבר 2016-פברואר 2017, על פי נתוני המגמה, ב-3.8% בחישוב שנתי. זאת, בהמשך לירידה של 0.6% בחישוב שנתי בספטמבר-נובמבר 2016. נתוני היצוא לפי ענף מצביעים על ירידה של 29.5% **ביצוא ענף ייצור תרופות** בחישוב שנתי (ירידה של 2.9% בממוצע לחודש).



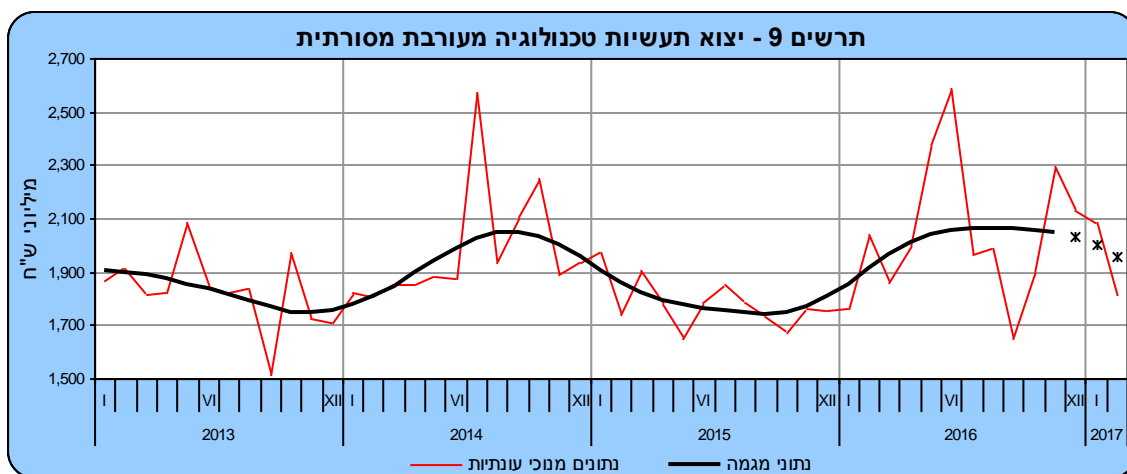
* שלוש הנקודות האחרונות של המגמה עשויות להשתנות במידה נכרת

יצוא תעשיות טכנולוגיה מעורבת עילית (32% מכלל היצוא התעשייתי) עלה, על פי נתוני המגמה, ב-32.1% בחישוב שנתי בדצמבר 2016- פברואר 2017 (עלייה של 2.3% בממוצע לחודש), בהמשך לעלייה של 25.4% בחישוב שנתי בספטמבר-נובמבר 2016 (עלייה של 1.9% בממוצע לחודש). נתוני היצוא לפי ענף מצביעים על עלייה של 74.4% **ביצוא ענף ייצור כימיקלים ומוצריהם** בחישוב שנתי (עלייה של 4.7% בממוצע לחודש).



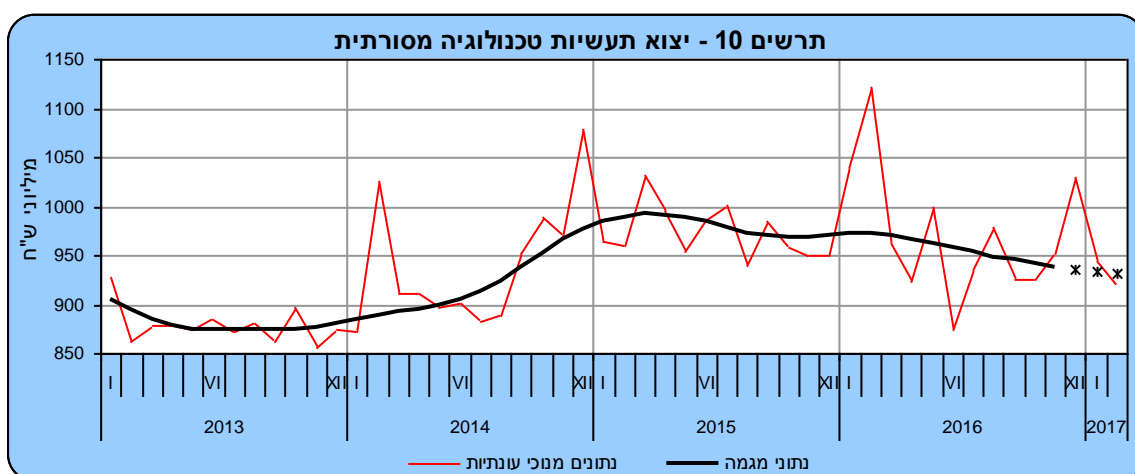
* שלוש הנקודות האחרונות של המגמה עשויות להשתנות במידה ניכרת

יצוא תעשיות טכנולוגיה מעורבת מסורתית (14% מכלל היצוא התעשייתי) ירד בשלושת החודשים האחרונים ב-16.2% בחישוב שנתי. זאת, בהמשך לירידה של 2.4% בחישוב שנתי, בחודשים ספטמבר-נובמבר 2016. נתוני היצוא לפי ענף מצביעים על ירידה של 7.4% ביצוא מוצרי מתכת בהרכבה, בחישוב שנתי.



* שלוש הנקודות האחרונות של המגמה עשויות להשתנות במידה ניכרת

בחודשים דצמבר 2016-פברואר 2017 ירד **יצוא תעשיות טכנולוגיה מסורתית** (7% מכלל היצוא התעשייתי) ב-3.3% בחישוב שנתי, בהמשך לירידה של 4.3% בחישוב שנתי, בחודשים ספטמבר-נובמבר 2016. נתוני היצוא לפי ענף מראים על ירידה של 17.6% **ביצוא ענף ייצור מוצרי עץ ונייר**.



* שלוש הנקודות האחרונות של המגמה עשויות להשתנות במידה ניכרת

יצוא יהלומים נטו (מלוטשים וגולמיים) הסתכם בינואר-פברואר 2017, לפי נתונים מקוריים, ב-7.6 מיליארד ש"ח, לעומת 5.5 מיליארד ש"ח בחודשים המקבילים בשנת 2016.

היצוא החקלאי, ייעור ודיג הסתכם בינואר-פברואר 2017 ב-1.0 מיליארד ש"ח - (נתונים מקוריים) ירידה של 7.2% בהשוואה לחודשים המקבילים ב-2016. **יצוא גידול הדרים** ירד ב-17.2% באותה תקופה.

- ההודעה לתקשורת הבאה "סחר חוץ של ישראל- סחורות" תפורסם ב-27 באפריל 2017.

[להגדרות והסברים](#)

• [לפרסומים נוספים בנושא סחר חוץ](#)