

הודעה לתקשורת

אתר: www.cbs.gov.il דוא"ל: info@cbs.gov.il פקס: 02-6521340

[הודעה קודמת בנושא זה פורסמה ב-13 במרס 2017](#)

ירושלים, א' באייר התשע"ז
27 באפריל 2017
111/2017

סחר החוץ של ישראל, מרס 2017: יבוא ויצוא של סחורות

הגירעון בסחר בסחורות הסתכם ב-3.8 מיליארד ש"ח

Israel's Foreign Trade, Import & Export of Goods: March 2017

Deficit Trade in Goods Totaled NIS 3.8 billion

על פי נתוני המגמה בחודשים האחרונים (ינואר-מרס 2017 לעומת אוקטובר-דצמבר 2016)

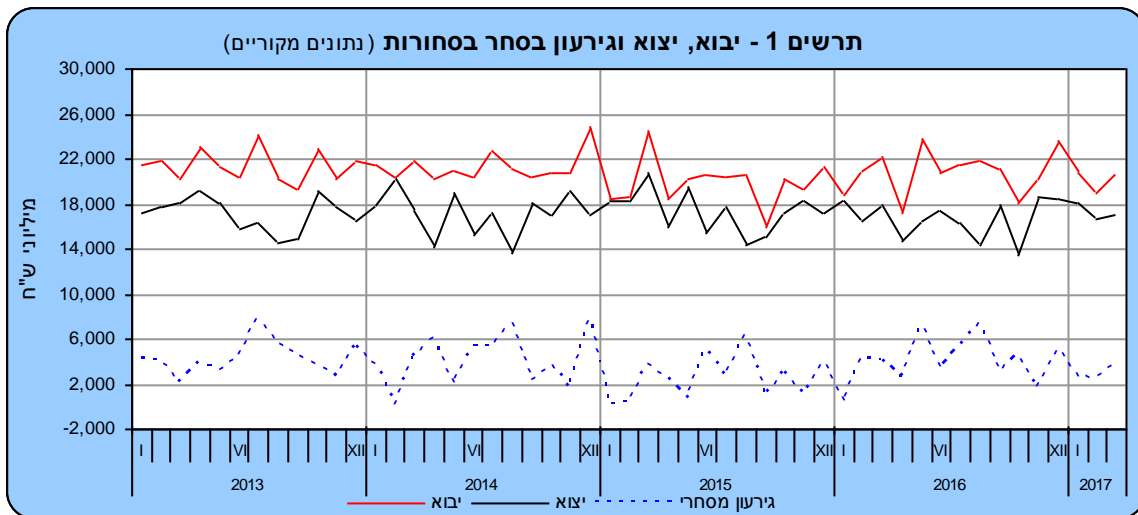
- ירידה של 7.0% ביבוא חומרי גלם.
- ירידה של 19.1% ביבוא מוצרי השקעה.
- עלייה של 9.5% ביצוא סחורות בתעשיות מעורבת עילית.

[לוחות](#)

[מצגת סחר חוץ 2016 - ש](#)

[מצגת סחר חוץ 2016 - \\$](#)

בחודש מרס 2017, הסתכמו **יבוא הסחורות** ב-20.8 מיליארד ש"ח, **יצוא הסחורות** ב-17.0 מיליארד ש"ח והגירעון בסחר הסחורות ב-3.8 מיליארד ש"ח¹.



¹ הנתונים כוללים את הסחורות שעברו במכס אך אינם כוללים את נתוני הסחר בין ישראל לרשות הפלסטינית, היבוא הביטחוני, יבוא ויצוא שירותים (לרבות שירותי תוכנה). נתונים על כלל יצוא ויבוא סחורות ושירותים מתפרסמים במסגרת מאזן התשלומים מדי רבע שנה. בהודעה זו מתפרסמים נתונים סופיים לשנת 2016. נתוני 2017 הנם ארעיים, נתונים סופיים לשנת 2017 זו יפורסמו בחודש אפריל 2018.

כתבו: הלן ברוסילובסקי- תחום סחר חוץ
לקבלת הסברים ניתן לפנות אל יחידת הדוברות בטלפון: 02-6527845

מרס 2017

יצוא הסחורות בחודשים ינואר-מרס 2017, היווה **77.1% מהיבוא** (ללא אניות, מטוסים ויהלומים) לעומת 81.2% באותם חודשים אשתקד².

הגירעון המסחרי (סחורות בלבד) בשלושת החודשים הראשונים של השנה הסתכם ב-8.8 מיליארד ש"ח לעומת גירעון של 9.0 מיליארד ש"ח בינואר-מרס 2016.

בחודשים ינואר-מרס 2017 ירד **יבוא הסחורות** (למעט אניות, מטוסים יהלומים וחומרי אנרגיה), על פי נתוני המגמה, ב-9.1% בחישוב שנתי. זאת, בהמשך לירידה של 8.4% בחישוב שנתי באוקטובר-דצמבר 2016.

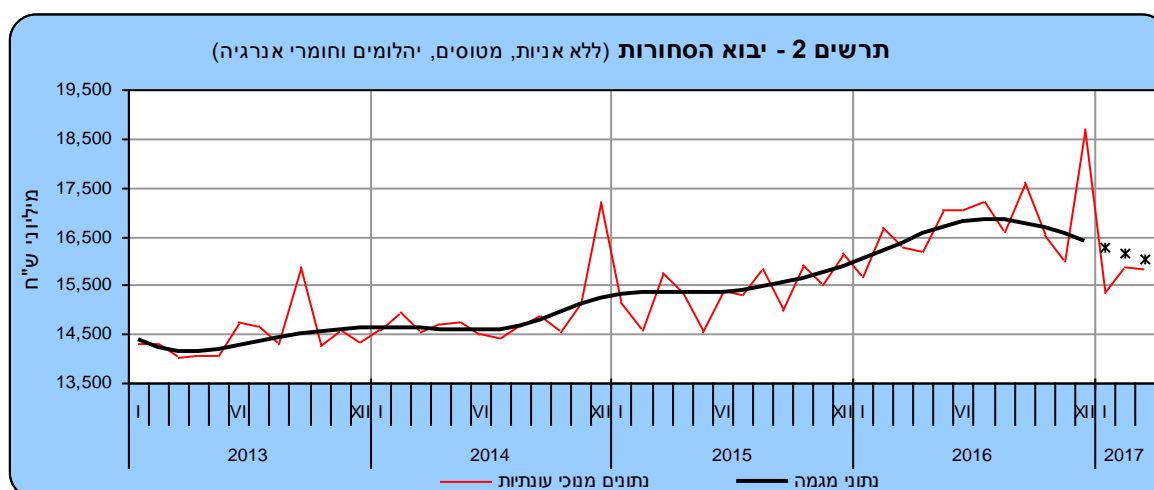
בחודשים ינואר-מרס 2017 ירד **יצוא הסחורות** (למעט אניות, מטוסים ויהלומים), על פי נתוני המגמה, ב-1.8% בחישוב שנתי. זאת, לאחר עלייה של 6.9% בחישוב שנתי באוקטובר-דצמבר 2016.

סחר הסחורות בחודש מרס 2017, הושפע בין היתר משינויים בערך **הש"ח** לעומת המטבעות³ בהם נערכות עסקאות היבוא והיצוא. בחודש מרס 2017 התחזק הש"ח ביחס לרוב המטבעות: ביחס לדולר ארה"ב ב-2.4%, ביחס לאירו התחזק הש"ח ב-2.2%, ביחס ללירה שטרלינג התחזק הש"ח ב-1.1%, ביחס לין היפני ב-0.7% וביחס לפרנק השווייצרי ב-1.7%.

בשנת 2016 68% מעסקאות היבוא היו בדולר ארה"ב לעומת 72% בשנת 2015. 24% מעסקאות היבוא היו באירו, 4% בש"ח, 3% ביין היפני ואחוז אחד בכל יתר המטבעות בהן נערכות עסקאות היבוא. בשנת 2016 86% מעסקאות היצוא היו בדולר ארה"ב, 11% באירו ו-3% הנותרים בכל יתר המטבעות בהן נערכות עסקאות היצוא.

יבוא הסחורות

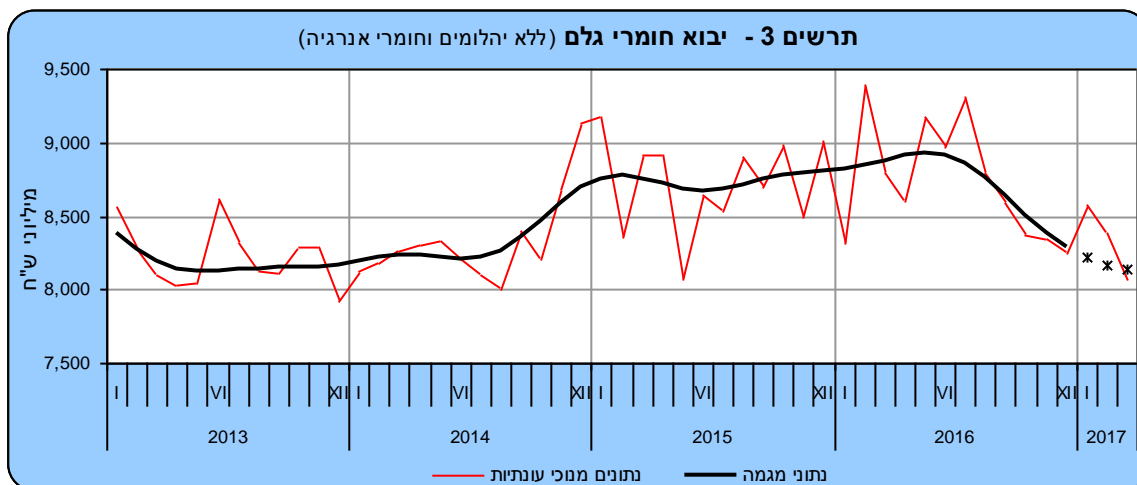
יבוא הסחורות במרס 2017, הסתכם כאמור ב-20.8 מיליארד ש"ח. 41% מסכום זה היה יבוא חומרי גלם (למעט יהלומים וחומרי אנרגיה), 21% יבוא מוצרי צריכה, 17% יבוא מכונות ציוד וכלי תחבורה יבשתיים להשקעות ו-21% הנותרים יהלומים, חומרי אנרגיה, אניות ומטוסים.



* שלוש הנקודות האחרונות של המגמה עשויות להשתנות במידה ניכרת

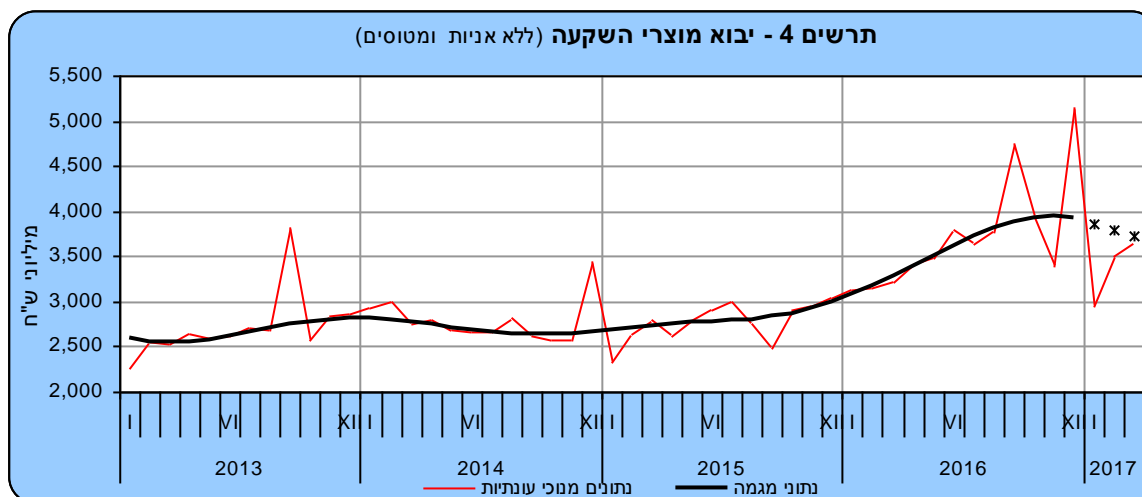
² יחס ערך היצוא מערך היבוא (ללא אניות, מטוסים ויהלומים).
³ שערי חליפין ממוצעים, מקור בנק ישראל.

יבוא חומרי גלם (למעט יהלומים וחומרי אנרגיה) ירד על פי נתוני המגמה, ב-7.0% בינואר-מרס 2017. זאת, בהמשך לירידה של 15.5% באוקטובר-דצמבר 2016. פירוט לפי קבוצות מראה כי **יבוא ברזל ופלדה** ירד ב-24.6% בחישוב שנתי (ירידה של 2.3% בממוצע לחודש), **יבוא תעשיות מכונות ואלקטרוניקה** ירד ב-24.0% בחישוב שנתי (ירידה של 2.2% בממוצע לחודש) ו**יבוא מוצרי מזון גולמיים** ירד ב-1.4% בחישוב שנתי.



* שלוש הנקודות האחרונות של המגמה עשויות להשתנות במידה ניכרת

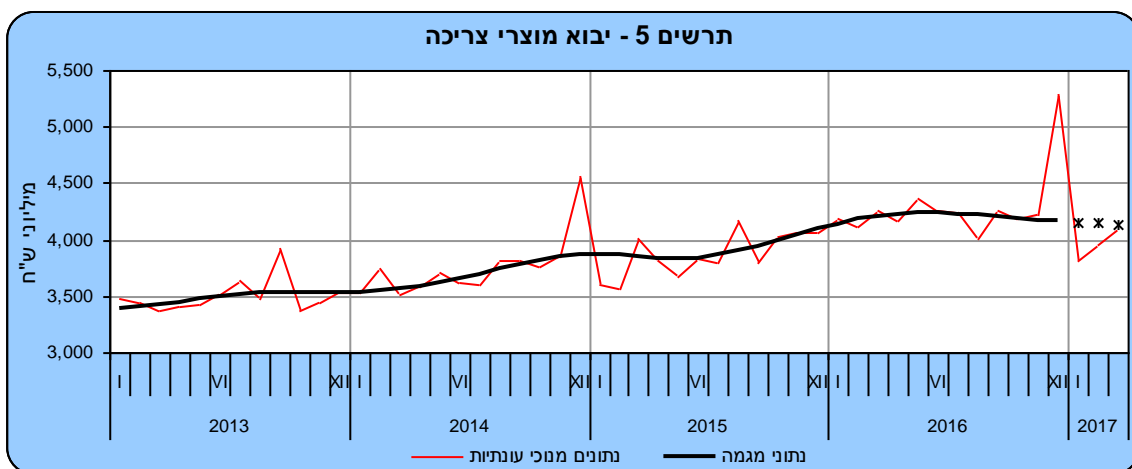
נתוני המגמה מצביעים על ירידה **ביבוא מוצרי השקעה** (למעט אניות ומטוסים) שירד ב-19.1% בחישוב שנתי בחודשים ינואר-מרס 2017. זאת, לאחר עלייה של 3.6% בחישוב שנתי בחודשים אוקטובר-דצמבר 2016. **יבוא מכונות וציוד** (המהווה כ-70% מיבוא מוצרי השקעה) ירד ב-30.4% בחישוב שנתי (ירידה של 3.0% בממוצע לחודש). לעומת זאת, **יבוא כלי תחבורה להשקעה** עלה ב-15.1% בחישוב שנתי.



* שלוש הנקודות האחרונות של המגמה עשויות להשתנות במידה ניכרת

בחדשים ינואר-מרס 2017 ירד **יבוא מוצרי צריכה**, על פי נתוני המגמה, ב-2.7% בחישוב שנתי בהמשך לירידה של 3.3% בחישוב שנתי בחודשים אוקטובר-דצמבר 2016.

יבוא מוצרים בני קיימה (ריהוט, מוצרי חשמל ביתיים וכלי תחבורה) ירד בינואר-מרס 2017 ב-4.5% בחישוב שנתי. עיקר הירידה הייתה **ביבוא ריהוט ומוצרי חשמל ביתיים** שירד ב-18.3% בחישוב שנתי. **יבוא מוצרים לצריכה שוטפת** (תרופות, מזון ומשקאות, הלבשה והנעלה) ירד ב-3.4% בחישוב שנתי בינואר-מרס 2017.



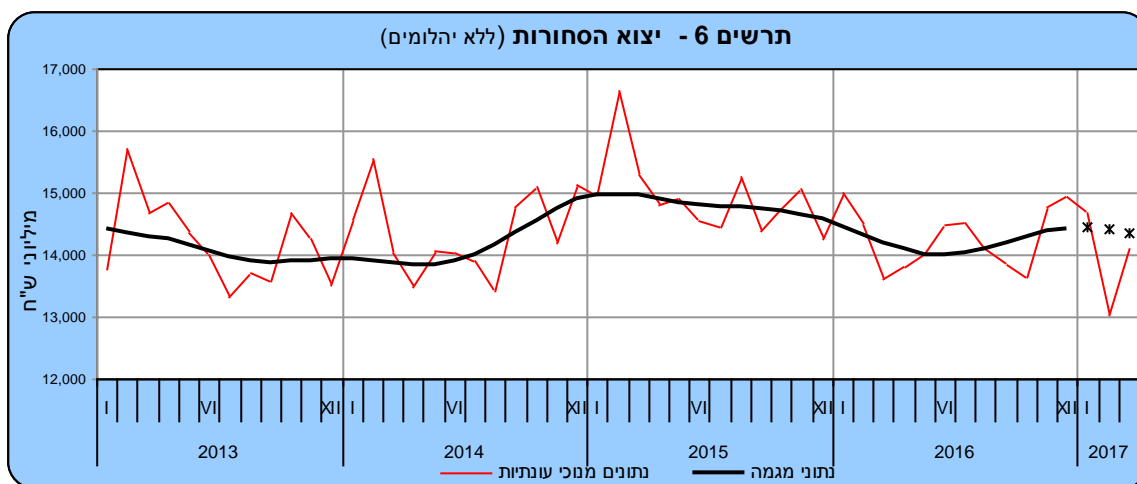
* שלוש הנקודות האחרונות של המגמה עשויות להשתנות במידה ניכרת

יבוא יהלומים (גולמיים ומלוטשים נטו) הסתכם בחודשים ינואר-מרס 2017 ב-5.5 מיליארד ש"ח, לעומת 6.1 מיליארד ש"ח בחודשים המקבילים של שנת 2016.

יבוא חומרי אנרגיה (דלק גולמי, תזקיקים ופחם), הסתכם בשלושת החודשים הראשונים של השנה ב-7.1 מיליארד ש"ח, גבוה ב-57.1% בהשוואה לאותם חודשים אשתקד.

יצוא הסחורות

יצוא הסחורות הסתכם בחודש מרס 2017 ב-17.0 מיליארד ש"ח. 88% מסכום זה היה יצוא תעשייתי, כרייה וחציבה (למעט יהלומים). 9% יצוא יהלומים ו-3% יצוא חקלאי, ייעור ודיג.

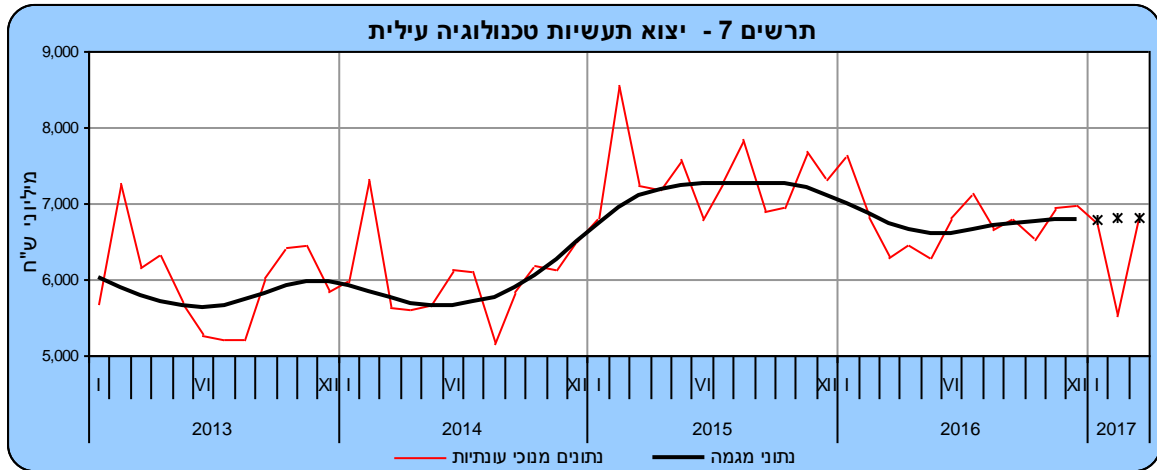


* שלוש הנקודות האחרונות של המגמה עשויות להשתנות במידה ניכרת

היצוא התעשייתי, כרייה וחציבה (למעט יהלומים) ירד בינואר-מרס 2017 ב-1.1% בחישוב שנתי. זאת, לאחר עלייה של 9.3% בחישוב שנתי, בחודשים אוקטובר-דצמבר 2016.

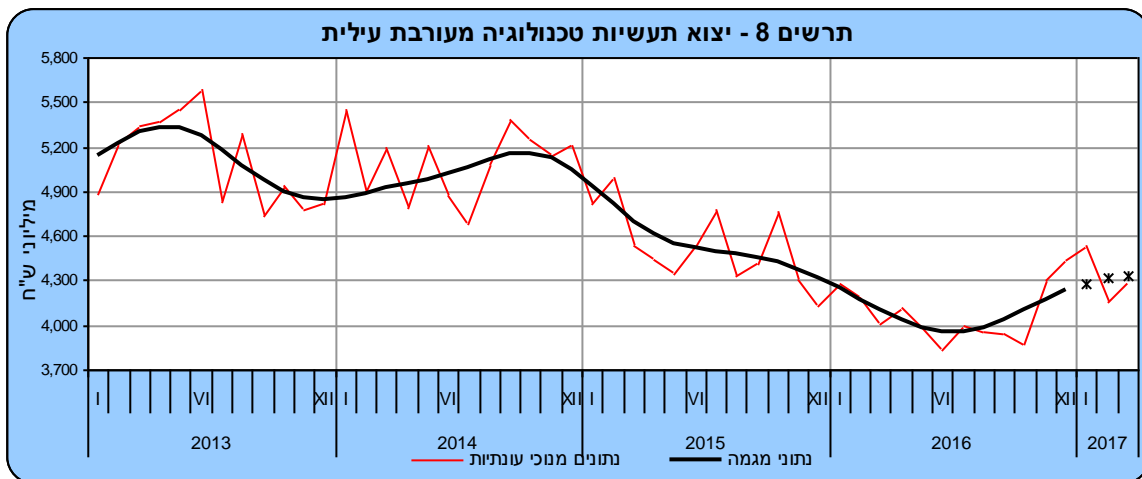
פירוט נתוני המגמה של היצוא התעשייתי לפי העוצמה הטכנולוגית:

יצוא תעשיות טכנולוגיה עילית (המהווה כ-48% מכלל היצוא התעשייתי למעט יהלומים) עלה בינואר-מרס 2017, על פי נתוני המגמה, ב-1.8% בחישוב שנתי. זאת, בהמשך לעלייה של 2.7% באוקטובר-דצמבר 2016. נתוני היצוא לפי ענף מצביעים על עלייה של 3.1% בחישוב שנתי ביצוא ענף ייצור רכיבים ולוחות אלקטרוניים.



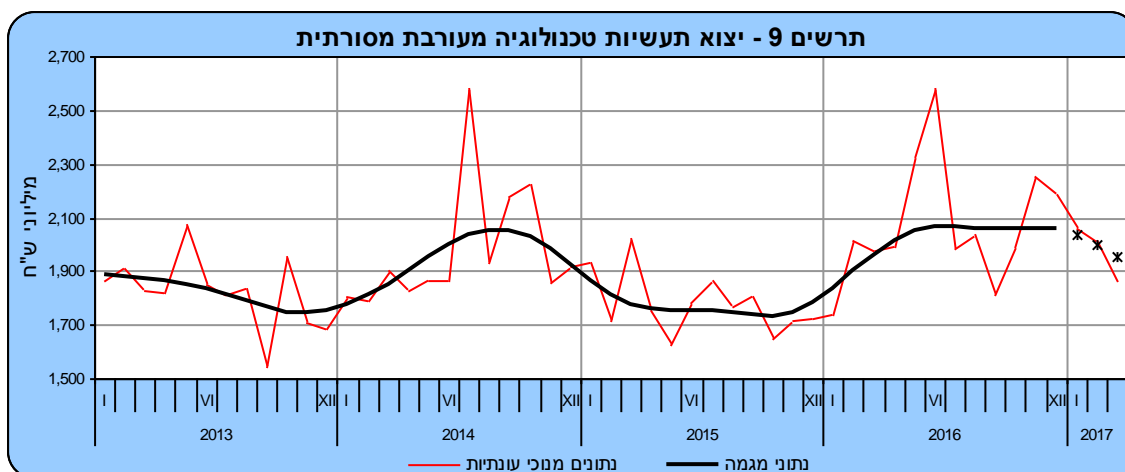
* שלוש הנקודות האחרונות של המגמה עשויות להשתנות במידה נכרת

יצוא תעשיות טכנולוגיה מעורבת עילית (31% מכלל היצוא התעשייתי) עלה, על פי נתוני המגמה, ב-9.5% בחישוב שנתי בינואר-מרס 2017, בהמשך לעלייה של 22.1% בחישוב שנתי באוקטובר-דצמבר 2016 (עלייה של 1.7% במוצע לחודש). נתוני היצוא לפי ענף מצביעים על עלייה של 17.3% ביצוא ענף ייצור כימיקלים ומוצריהם בחישוב שנתי.



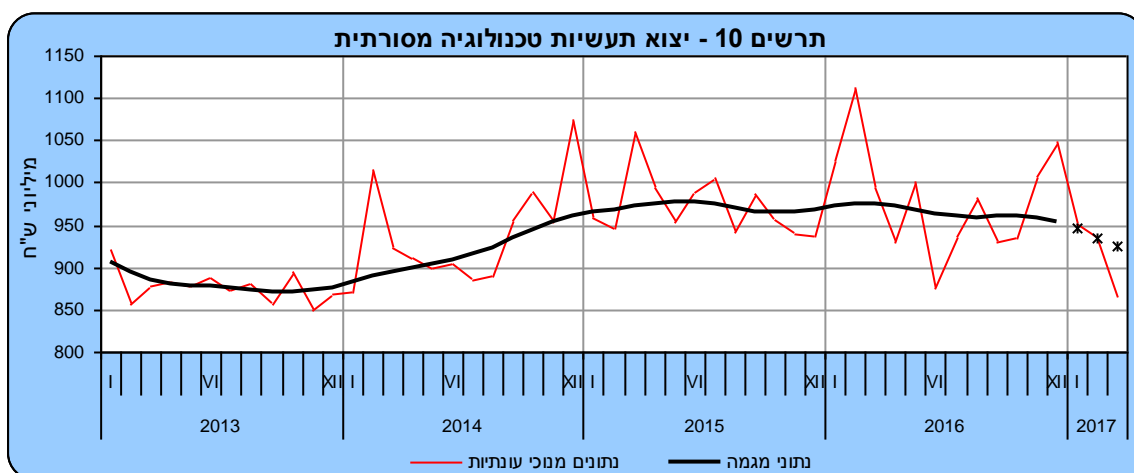
* שלוש הנקודות האחרונות של המגמה עשויות להשתנות במידה נכרת

יצוא תעשיות טכנולוגיה מעורבת מסורתית (14% מכלל היצוא התעשייתי) ירד בשלושת החודשים האחרונים ב-17.7% בחישוב שנתי. זאת, בהמשך לירידה של 0.6% בחישוב שנתי, בחודשים אוקטובר-דצמבר 2016. נתוני היצוא לפי ענף מצביעים על ירידה של 11.9% ביצוא מוצרי מתכת בהרכבה, בחישוב שנתי.



* שלוש הנקודות האחרונות של המגמה עשויות להשתנות במידה ניכרת

בחודשים ינואר-מרס 2017 ירד **יצוא תעשיות טכנולוגיה מסורתית** (7% מכלל היצוא התעשייתי) ב-11.8% בחישוב שנתי, בהמשך לירידה של 2.2% בחישוב שנתי, בחודשים אוקטובר-דצמבר 2016. נתוני היצוא לפי ענף מראים על ירידה של 13.5% ביצוא ענף ייצור מוצרי עץ ורהיטים.



* שלוש הנקודות האחרונות של המגמה עשויות להשתנות במידה ניכרת

יצוא יהלומים נטו (מלוטשים וגולמיים) הסתכם בינואר-מרס 2017, לפי נתונים מקוריים, ב-9.2 מיליארד ש"ח, לעומת 8.4 מיליארד ש"ח בחודשים המקבילים בשנת 2016.

היצוא החקלאי, ייעור ודיג הסתכם בינואר-מרס 2017 ב-1.5 מיליארד ש"ח - (נתונים מקוריים) ירידה של 9.3% בהשוואה לחודשים המקבילים ב-2016. **יצוא דיג וגידול בעלי חיים** ירד ב-24.8% באותה תקופה.

• ההודעה לתקשורת הבאה "סחר חוץ של ישראל- סחורות" תפורסם ב-14 במאי 2017.

[להגדרות והסברים](#)

[לפרסומים נוספים בנושא סחר חוץ](#)