

הודעה לתקשורת

אתר: www.cbs.gov.il דוא"ל: info@cbs.gov.il פקס: 02-6521340

[הודעה קודמת בנושא זה פורסמה ב-19 במרץ 2017](#)

ירושלים, ד' באייר התשע"ז
30 באפריל 2017
115/2017

תיקון (04/05/2017): עמוד זה (מסומן באדום).

סחר החוץ לפי ארצות - סחורות - מרץ 2017 Israel's Foreign Trade in Goods by Countries March 2017

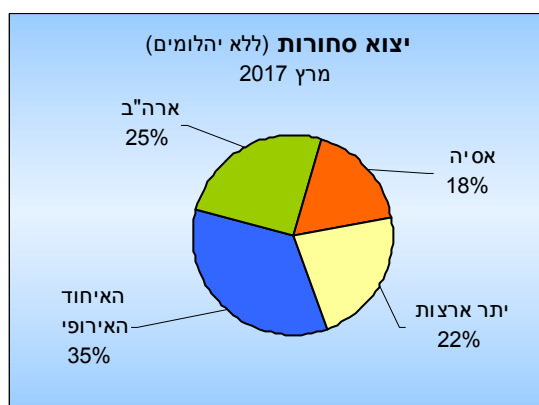
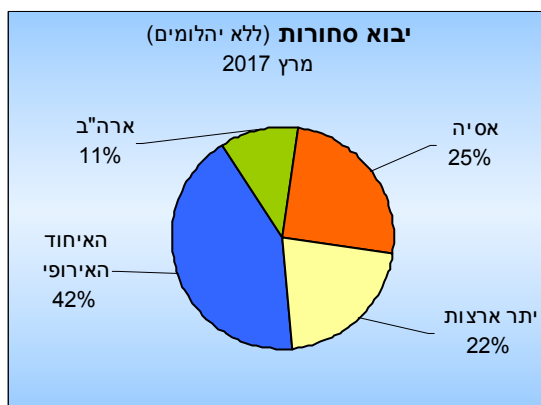
נתוני המגמה בחודשים האחרונים (ינואר-מרץ 2017)

- ירידה ביצוא הסחורות לארה"ב ולארצות אסיה.
- נמשכת הירידה ביבוא מארצות הברית, מארצות האיחוד האירופי ומארצות אסיה

לוחות

מרץ 2017

יבוא הסחורות (למעט יהלומים) הסתכם ב-18.7 מיליארד ש"ח. 42% מהיבוא היה מארצות האיחוד האירופי, 11% מארצות הברית, 25% מארצות אסיה ו-22% הנותרים מקבוצת יתר ארצות העולם.



יצוא הסחורות (למעט יהלומים) הסתכם ב-15.4 מיליארד ש"ח והגיעו המסחרי בסחר בסחורות (ללא יהלומים) הסתכם ב-3.3 מיליארד ש"ח. מסך יצוא הסחורות, היצוא לארצות האיחוד האירופי היווה 35%, היצוא לארצות הברית 25%, היצוא לארצות אסיה 18%, ו-22% הנותרים ליתר ארצות העולם¹.

1 נתונים כוללים את הסחורות שעברו במכס אך אינם כוללים את נתוני הסחר בין ישראל לרשות הפלסטינית, היבוא הביטחוני, ויבוא ויצוא שירותים (לרבות שירותי תוכנה). נתונים על כולל יצוא סחורות ושירותים מתפרסמים במסגרת מאזן התשלומים מדי רבע שנה. נתוני 2017 הנם נתונים ארעיים, נתונים סופיים יפורסמו בחודש אפריל 2018.

כתב: יוסי מוזס- תחום סחר חוץ
לקבלת הסברים ניתן לפנות אל יחידת הדוברות בטלפון : 02-6527845

המאזן המסחרי בסחר בסחורות (ינואר-מרץ 2017)

הגירעון בסחר הסחורות עם **ארצות האיחוד האירופי** (ללא יהלומים) הסתכם בחודשים ינואר-מרץ 2017 ב-9.7 מיליארד ש"ח, לעומת גירעון של 10.7 מיליארד ש"ח בחודשים המקבילים ב-2016.

הגירעון בסחר הסחורות עם **ארצות אסיה** (ללא יהלומים) הסתכם בינואר-מרץ 2017 ב-6.1 מיליארד ש"ח, גבוה ב-139% לעומת ינואר-מרץ 2016.

הגירעון בסחר הסחורות עם **קבוצת יתר ארצות** (ללא יהלומים) הסתכם בחודשים ינואר-מרץ 2017 ב-1.9 מיליארד ש"ח, לעומת עודף של 0.5 מיליארד ש"ח בחודשים המקבילים ב-2016.

לעומת זאת, במאזן הסחר בסחורות (ללא יהלומים) עם **ארצות הברית** נרשם בינואר-מרץ 2017 עודף של 5.1 מיליארד ש"ח גבוה ב-155.7% לעומת ינואר-מרץ 2016.

יבוא		יצוא		מאזן		קבוצות ארצות עיקריות במיליוני ש"ח
ינואר - מרץ		ינואר - מרץ		ינואר - מרץ		
2017	2016	2017	2016	2017	2016	
↓ 55,235.4	55,844.2	↓ 42,552.9	44,564.6	-12,682.5	-11,279.6	סה"כ (ברוטו ללא יהלומים)
↓ 23,296.2	24,479.7	↓ 13,567.1	13,822.7	-9,729.1	-10,657.0	האיחוד האירופי
↓ 6,434.1	8,158.0	↑ 11,509.0	11,417.3	5,074.9	3,259.3	ארצות הברית
↑ 14,039.4	13,647.5	↓ 7,925.3	9,248.8	-6,114.1	-4,398.7	אסיה
↑ 11,465.7	9,559.0	↓ 9,551.5	10,075.8	-1,914.2	516.8	יתר הארצות

סקירה על התפתחות כלל יבוא ויצוא הסחורות במרץ 2017, פורסמה בהודעה לעיתונות "[סחר החוץ של ישראל - סחורות- מרץ 2017](#)" בתאריך 27 באפריל 2017.

יבוא הסחורות - ינואר-מרץ 2017

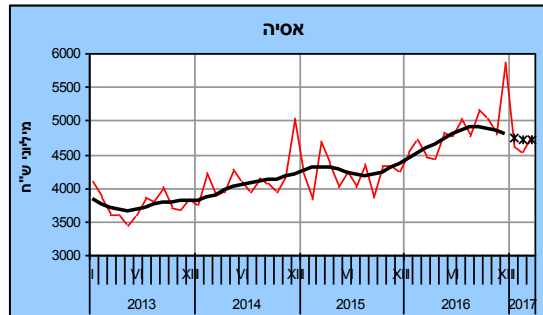
בחודשים ינואר-מרץ 2017 ירד **יבוא הסחורות** (למעט אניות, מטוסים יהלומים וחומרי אנרגיה), על פי נתוני המגמה, ב-9.1% בחישוב שנתי. זאת, בהמשך לירידה של 8.4% בחישוב שנתי אוקטובר-דצמבר 2016.

על פי נתוני המגמה יבוא הסחורות **מארצות האיחוד האירופי** ירד ב-10.8% בחישוב שנתי בינואר-מרץ 2017, בהמשך לירידה של 11.4% אוקטובר-דצמבר 2016. בהשוואה לאותם חודשים אשתקד, ירידה משמעותית נרשמה ביבוא מאירלנד, מהונגריה, מסלובקיה ומצ'כיה.

יבוא הסחורות **מארה"ב** ירד ב-14.3% בחישוב שנתי בינואר-מרץ 2017. זאת, בהמשך לירידה של 20.8% באוקטובר-דצמבר 2016 (ירידה של 1.9% בממוצע לחודש).

בשלושת החודשים האחרונים ירד יבוא הסחורות **מארצות אסיה** ב-7.1% בחישוב שנתי. זאת, בהמשך לירידה של 8.5% בחישוב שנתי, באוקטובר-דצמבר 2016. בהשוואה לאותם חודשים אשתקד, ירידה משמעותית נרשמה ביבוא מתאילנד, מקוריאה הדרומית ומטייוואן.

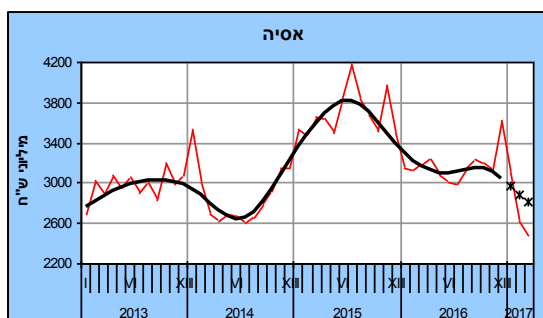
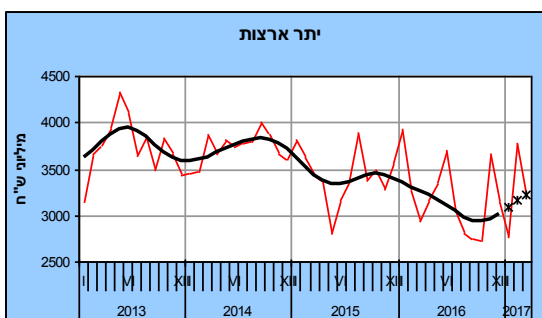
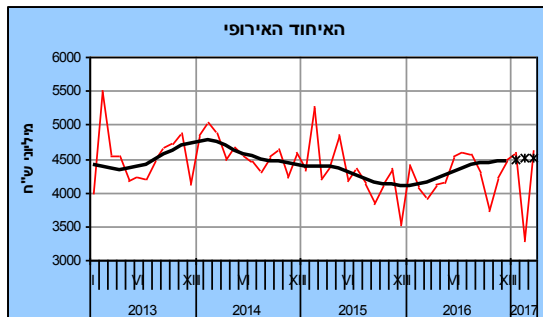
לעומת זאת, היבוא מקבוצת **יתר ארצות העולם** עלה ב-16.7% בחישוב שנתי בשלושת החודשים האחרונים בהמשך לעלייה של 34.9% באוקטובר-דצמבר 2016 (עלייה של 2.5% בממוצע לחודש). בהשוואה לאותם חודשים אשתקד, עלייה משמעותית נרשמה ביבוא מרוסיה, משוויץ, מנורבגיה ומטורקיה.



שלוש הנקודות האחרונות של המגמה עשויות להשתנות בהרבה — נתונים ממוכי עונתיות — נתוני מגמה

יצוא הסחורות - ינואר-מרץ 2017

בחדשים ינואר-מרץ 2017 ירד **יצוא הסחורות** (למעט אניות, מטוסים ויהלומים), על פי נתוני המגמה, ב-1.8% בחישוב שנתי. זאת, לאחר עלייה של 6.9% בחישוב שנתי אוקטובר-דצמבר 2016.



שלוש הנקודות האחרונות של המגמה עשויות להשתנות בהרבה — נתונים ממוכי עונתיות — נתוני מגמה

יצוא הסחורות **לארצות האיחוד האירופי** עלה בשלושת החודשים האחרונים ב-3.3% בחישוב שנתי, בהמשך לעלייה של 4.6% באוקטובר-דצמבר 2016. בהשוואה לאותם חודשים אשתקד, עלייה משמעותית נרשמה ביצוא לבלגיה, למלטה ולקפריסין,

יצוא הסחורות **לארצות הברית** ירד בשלושת החודשים האחרונים ב-16.5% בחישוב שנתי בהמשך לירידה של 1.7% באוקטובר-דצמבר 2016

יצוא הסחורות **לארצות אסיה** ירד ב-26.5% בחישוב שנתי בינואר-מרץ 2017 (ירידה של 2.5% בממוצע לחודש), זאת, בהמשך לירידה של 12.5% באוקטובר-דצמבר 2016. בהשוואה לאותם חודשים אשתקד, ירידה משמעותית נרשמה ביצוא למלזיה, לוייטנאם ולהודו.

יצוא הסחורות **לקבוצת יתר ארצות העולם** עלה בחישוב שנתי בשלושת החודשים האחרונים של 2017 ב-29.1% (עלייה של 2.2% בממוצע לחודש), זאת, בהמשך לעלייה של 12.1% באוקטובר-דצמבר 2016. בהשוואה לאותם חודשים אשתקד, עלייה משמעותית נרשמה ביצוא לרוסיה, לדרום אפריקה ולהונדורס.

*הודעה לעיתונות "סחר חוץ לפי ארצות - אפריל 2017" תפורסם ב-18 במאי 2017.

[להגדרות והסברים](#)

[לפרסומים נוספים בנושא סחר חוץ](#)