

ירושלים, יא' באייר תשע"ז
7 במאי 2017
121/2017

השכר הממוצע למשרת שכיר של עובדים ישראלים בחודש פברואר 2017 Average Wages per Employee Job of Israeli Workers in February 2017

על פי נתונים מקוריים¹ - חודש פברואר 2017 (ממוצע לחודש)

- מספר משרות השכיר היה 3.511 מיליון.
- השכר הממוצע למשרת שכיר במחירים שוטפים היה 9,986 ש"ח.
- השכר הממוצע למשרת שכיר במחירים קבועים² היה 9,618 ש"ח.

ללוחות ולנתוני התרשימים

נתונים מקוריים (ממוצע לחודש)

בחודש פברואר 2017 עמד השכר הממוצע למשרת שכיר במחירים שוטפים על 9,986 ש"ח. מספר משרות השכיר עמד על 3.511 מיליון. זאת בהסתמך על עיבוד ראשוני של מדגם דיווחי המעסיקים למוסד לביטוח לאומי על משרות ושכר על גבי טופס 102 וממקורות מנהליים אחרים.

לוח א. משרות שכיר ושכר ממוצע למשרת שכיר במחירים שוטפים, דצמבר 2016-פברואר 2017

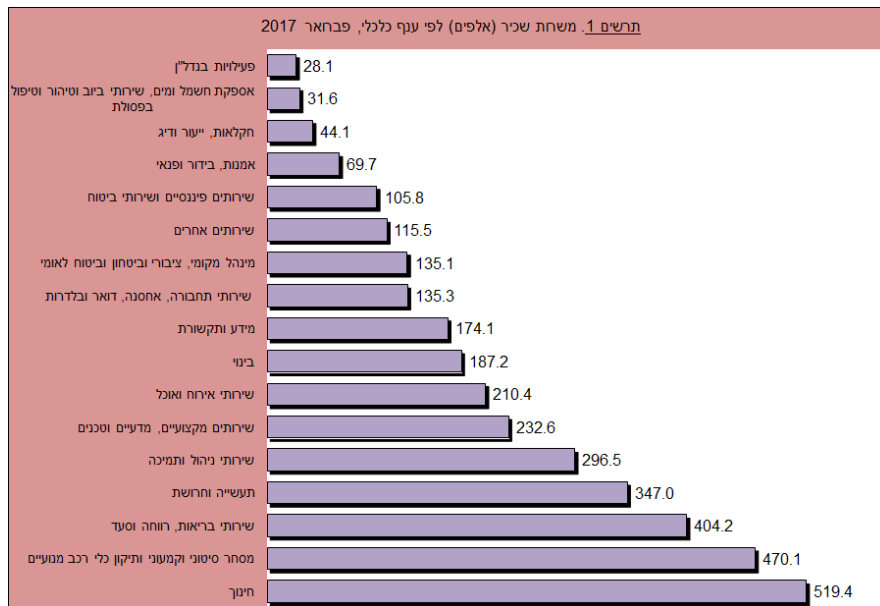
שכר ממוצע למשרת שכיר מחירים שוטפים (ש"ח)			משרות שכיר (אלפים)			
עובדים מחול"ל	עובדים ישראלים	סך הכל	עובדים מחול"ל	עובדים ישראלים	סך הכל	
						שנת 2017
5,491	9,986	9,725	114.8	3,510.8	3,710.1	פברואר
5,850	9,917	9,678	115.2	3,515.3	3,714.0	ינואר
						שנת 2016
5,860	10,123	9,869	115.7	3,526.1	3,725.9	דצמבר

¹ נתונים מקוריים של שכר ממוצע ומשרות שכיר נועדו להציג את הנתונים בחודש מסוים. נתונים אלה, בשונה מנתונים מנכי עונתיות, אינם משמשים לצורך השוואה לתקופות קודמות שכן לא הוסרה מהם ההשפעה של העונתיות, חגים וימי פעילות.

² מנוכה במדד המחירים לצרכן של כל חודש

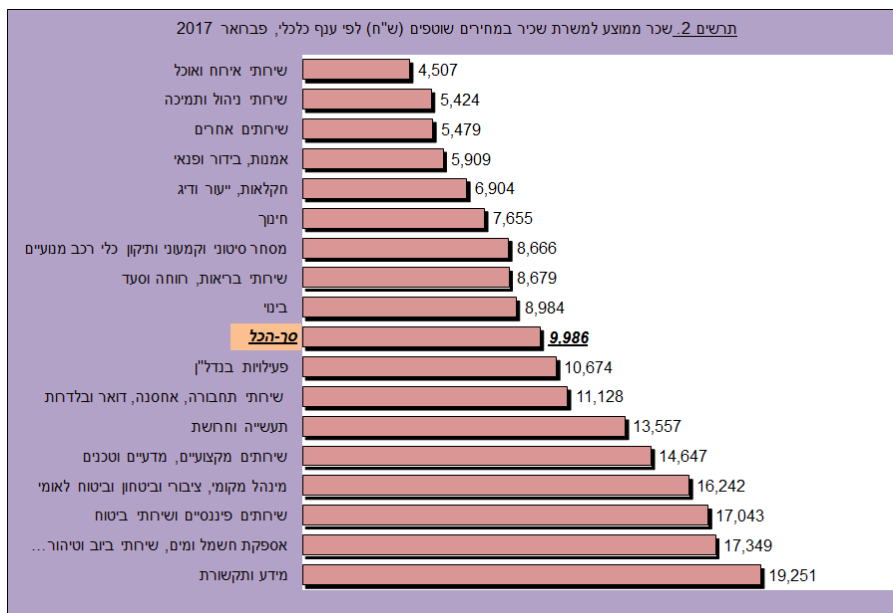
משרות שכיר לפי ענף כלכלי: בתרשים 1 מוצגים נתונים מקוריים של מספר משרות השכיר (אלפים) בחודש פברואר

2017 לפי ענף כלכלי.



שכר ממוצע למשרת שכיר במחירים שוטפים לפי ענף כלכלי: בתרשים 2 מוצגים נתונים מקוריים של השכר הממוצע

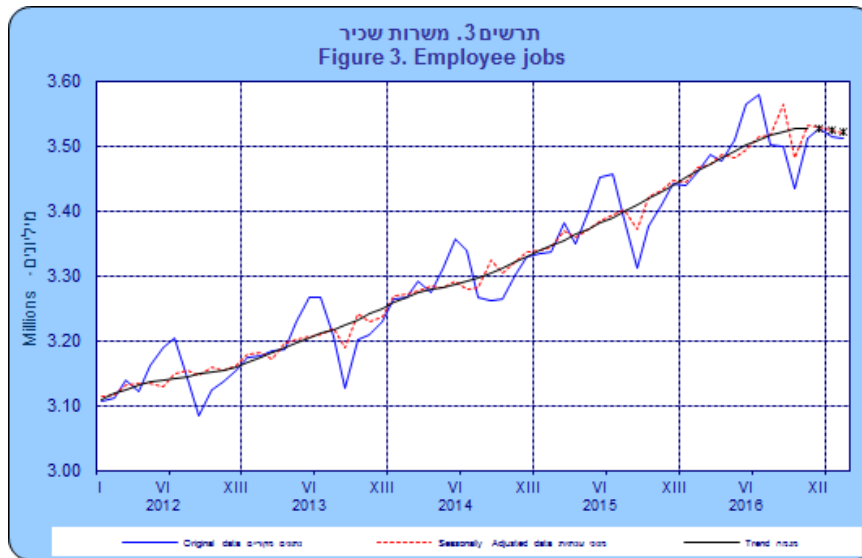
למשרת שכיר במחירים שוטפים (ש"ח) בחודש פברואר 2017 לפי ענף כלכלי.



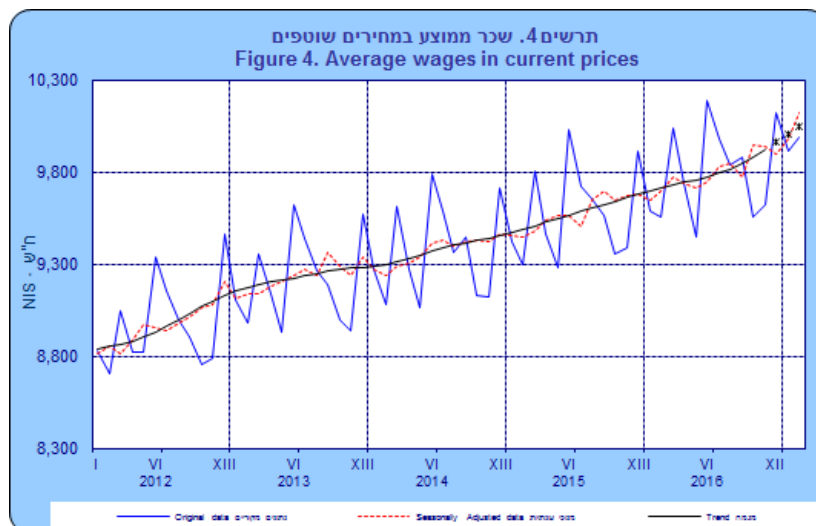
בחודש פברואר 2017 מכלל משרות השכיר במשק, 34.0% (1.194 מיליון) נמצאים בענפים כלכליים שבהם השכר הממוצע למשרת שכיר גבוה מהשכר הממוצע של כלל המשק (9,986 ש"ח). מכלל משרות השכיר במשק, 66.0% (2.317 מיליון) נמצאים בענפים כלכליים שבהם השכר הממוצע למשרת שכיר נמוך מהשכר הממוצע של כלל המשק (9,986 ש"ח). [לנתונים מקוריים לפי ענפי כלכלה מפורטים ראו לוח 4.](#)

נתוני מגמה³ בחישוב שנתי

משרות שכיר: נתוני המגמה מצביעים על ירידה במספר משרות השכיר. בחודשים דצמבר 2016-פברואר 2017 ירד מספר משרות השכיר ב- 0.5% בחישוב שנתי, לעומת עלייה של 1.1% בחישוב שנתי בחודשים ספטמבר-נובמבר 2016.

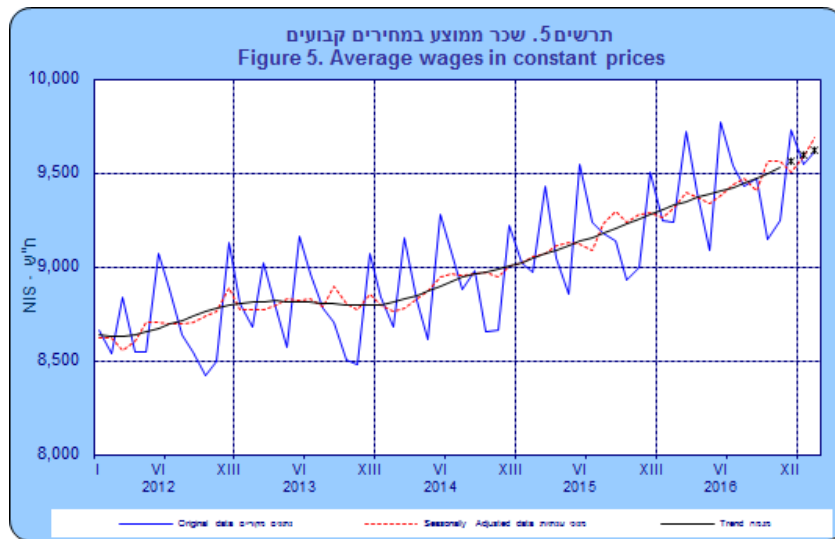


שכר ממוצע למשרת שכיר במחירים שוטפים: נתוני המגמה מצביעים על עלייה בשכר הממוצע למשרת שכיר במחירים שוטפים. בחודשים דצמבר 2016-פברואר 2017 עלה השכר הממוצע למשרת שכיר במחירים שוטפים ב-5.2% בחישוב שנתי, בהמשך לעלייה של 4.3% בחישוב שנתי בחודשים ספטמבר-נובמבר 2016.



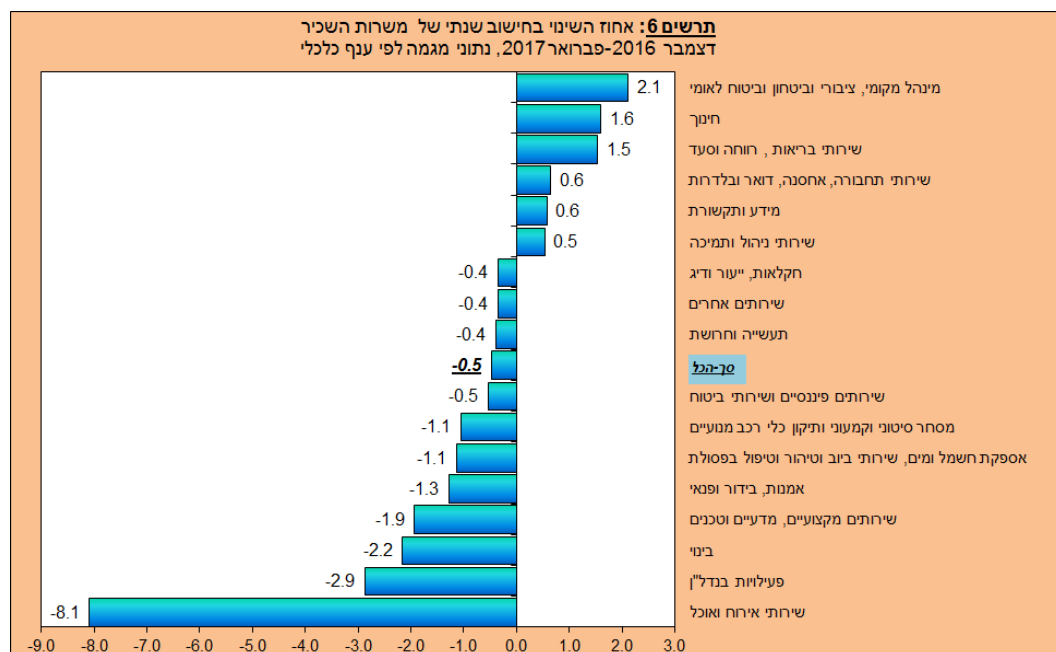
³ נתונים מנוכי עונתיות מתקבלים לאחר ניכוי השפעת העונתיות והשפעת חגים וימי הפעילות מהנתונים המקוריים. נתוני מגמה נאמדים לאחר הסרת ההשפעה של האי-סדירות (רעשים) מהנתונים מנוכי העונתיות. נתונים אלה עשויים להשתנות מאחר שהם מחושבים מחדש עם קבלת נתון מקורי נוסף מידי חודש. מידע נוסף מופיע בפרסום "**הגורמים העונתיים וגורמי התאמה מראש ל-2016, מגמות ל-2012-2016**".

שכר ממוצע למשרת שכיר במחירים קבועים: נתוני המגמה מצביעים על עלייה בשכר הממוצע למשרת שכיר במחירים קבועים. בחודשים דצמבר 2016-פברואר 2017 עלה השכר הממוצע למשרת שכיר במחירים קבועים ב-3.9% בחישוב שנתי, בהמשך לעלייה של 3.7% בחישוב שנתי בחודשים ספטמבר-נובמבר 2016.

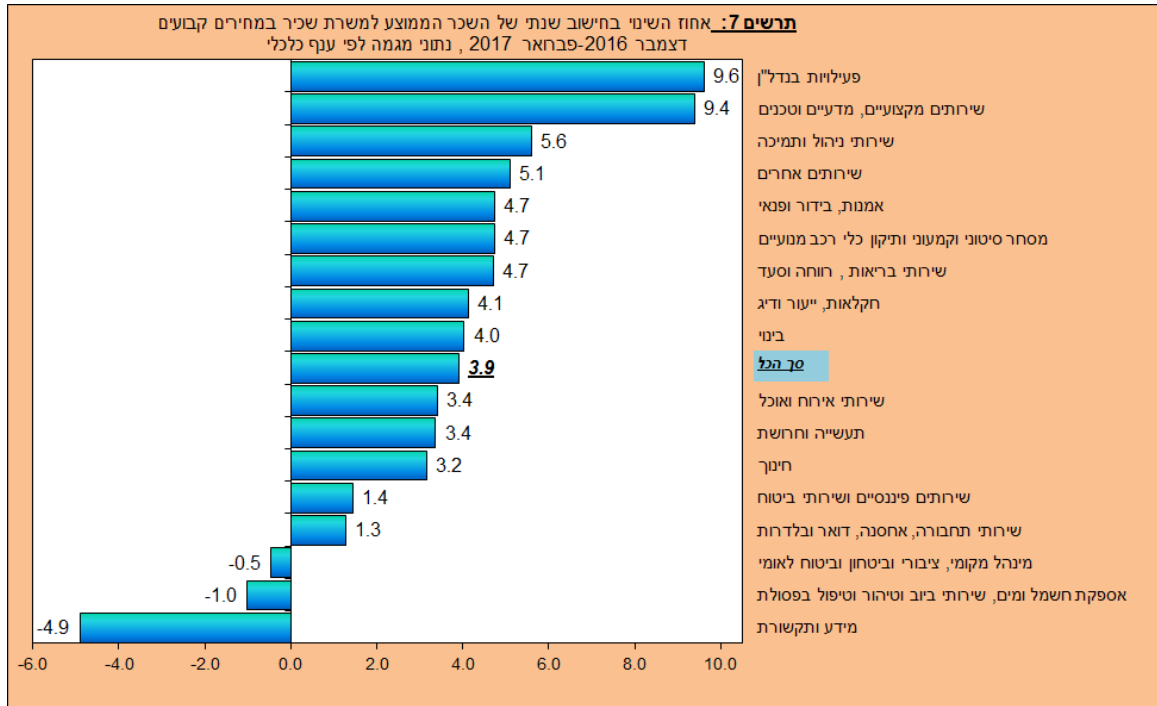


נתוני מגמה בחישוב שנתי לפי ענף כלכלי

משרות שכיר (נתוני מגמה): בענף שירותי אירוח ואוכל ירד מספר משרות השכיר ב- 8.1% בחישוב שנתי בחודשים דצמבר 2016-פברואר 2017 בהמשך לירידה של 1.3% בחישוב שנתי בחודשים ספטמבר-נובמבר 2016. בענף מנהל מקומי, ציבורי וביטחון וביטוח לאומי עלה מספר משרות השכיר ב-2.1% בחישוב שנתי בחודשים דצמבר 2016-פברואר 2017 בהמשך לעלייה של 1.7% בחישוב שנתי בחודשים ספטמבר-נובמבר 2016.

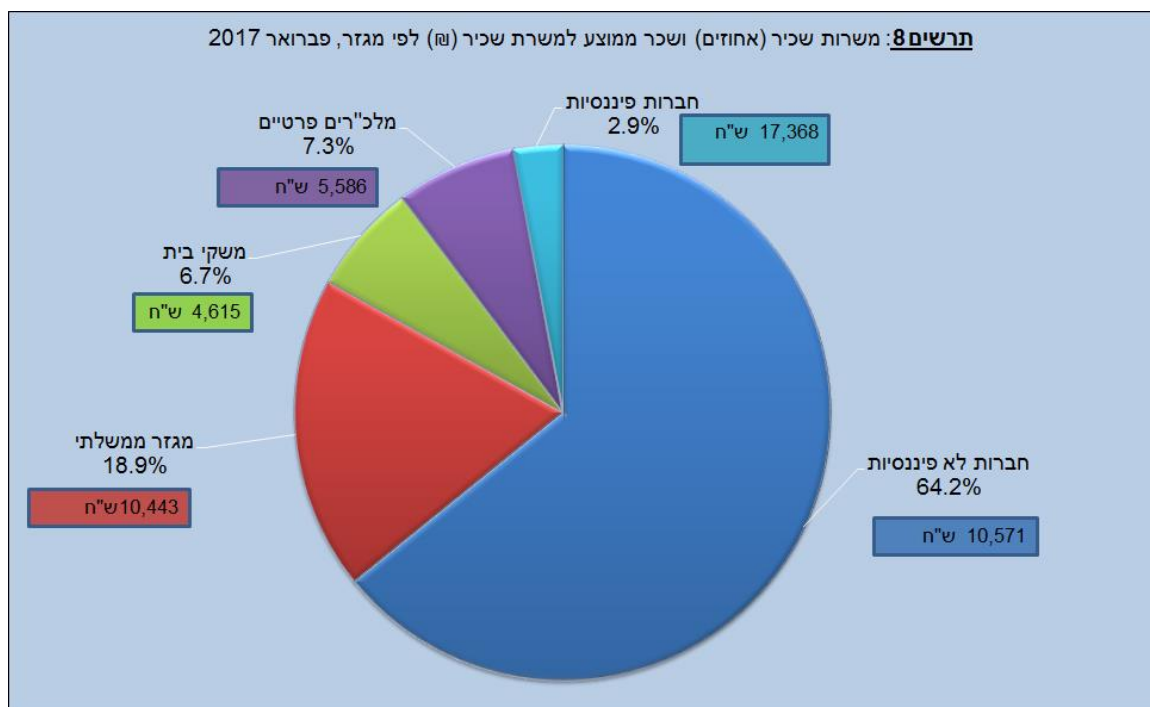


שכר ממוצע למשרת שכיר במחירים קבועים (נתוני מגמה): בענף שירותים מקצועיים, מדעיים וטכניים עלה השכר הממוצע למשרת שכיר במחירים קבועים ב-9.4% בחישוב שנתי בחודשים דצמבר 2016-פברואר 2017 בהמשך לעלייה של 4.4% בחישוב שנתי בחודשים ספטמבר-נובמבר 2016. בענף מידע ותקשורת ירד השכר הממוצע למשרת שכיר במחירים קבועים ב-4.9% בחישוב שנתי בחודשים דצמבר 2016-פברואר 2017 לעומת עלייה של 1.5% בחישוב שנתי בחודשים ספטמבר-נובמבר 2016.



נתונים לפי מגזרים - נתונים מקוריים לחודש פברואר 2017 (ממוצע לחודש)

תרשים 8 מציג נתונים של משרות שכיר (אחוזים) ושכר ממוצע למשרת שכיר (ש"ח) בחודש פברואר 2017 לפי החלוקה של מגזרי-העל⁴.



בחודש פברואר 2017 המגזר הגדול ביותר היה **מגזר החברות הלא-פיננסיות**, ובו היו 2.253 מיליון משרות שכיר (64.2% מכלל משרות השכיר במשק). השכר הממוצע למשרת שכיר במגזר זה היה 10,571 ש"ח.

במגזר הממשלתי היו 664.7 אלף משרות שכיר (18.9% מכלל משרות השכיר במשק), והשכר הממוצע במגזר זה היה 10,443 ש"ח.

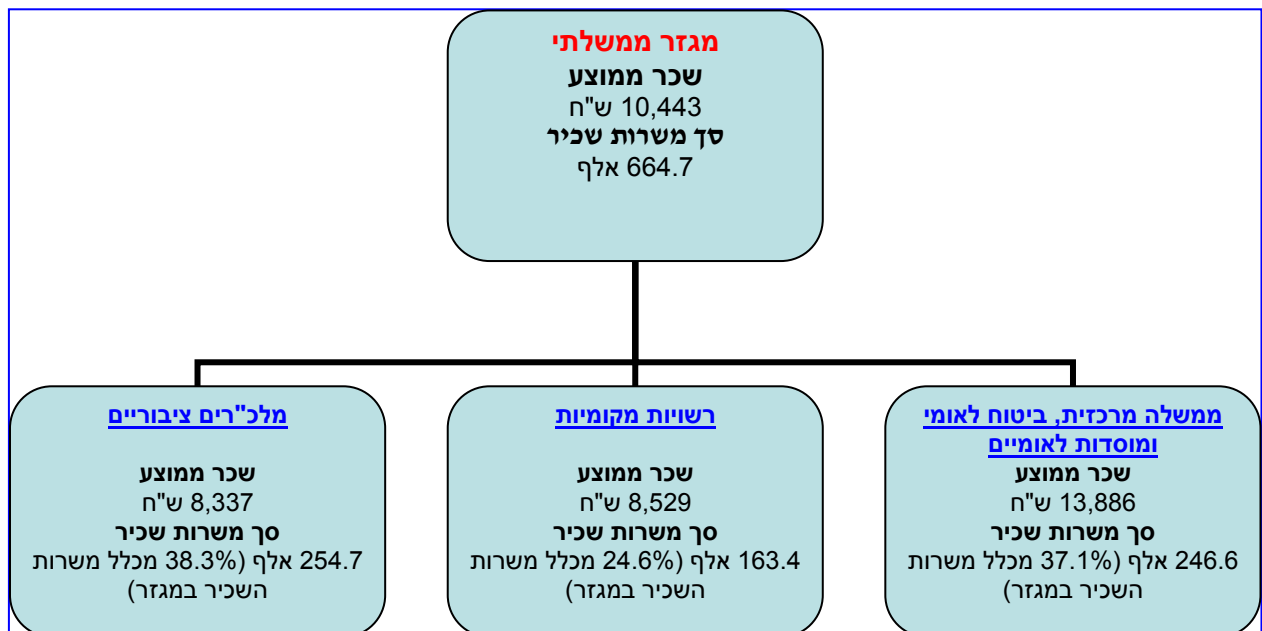
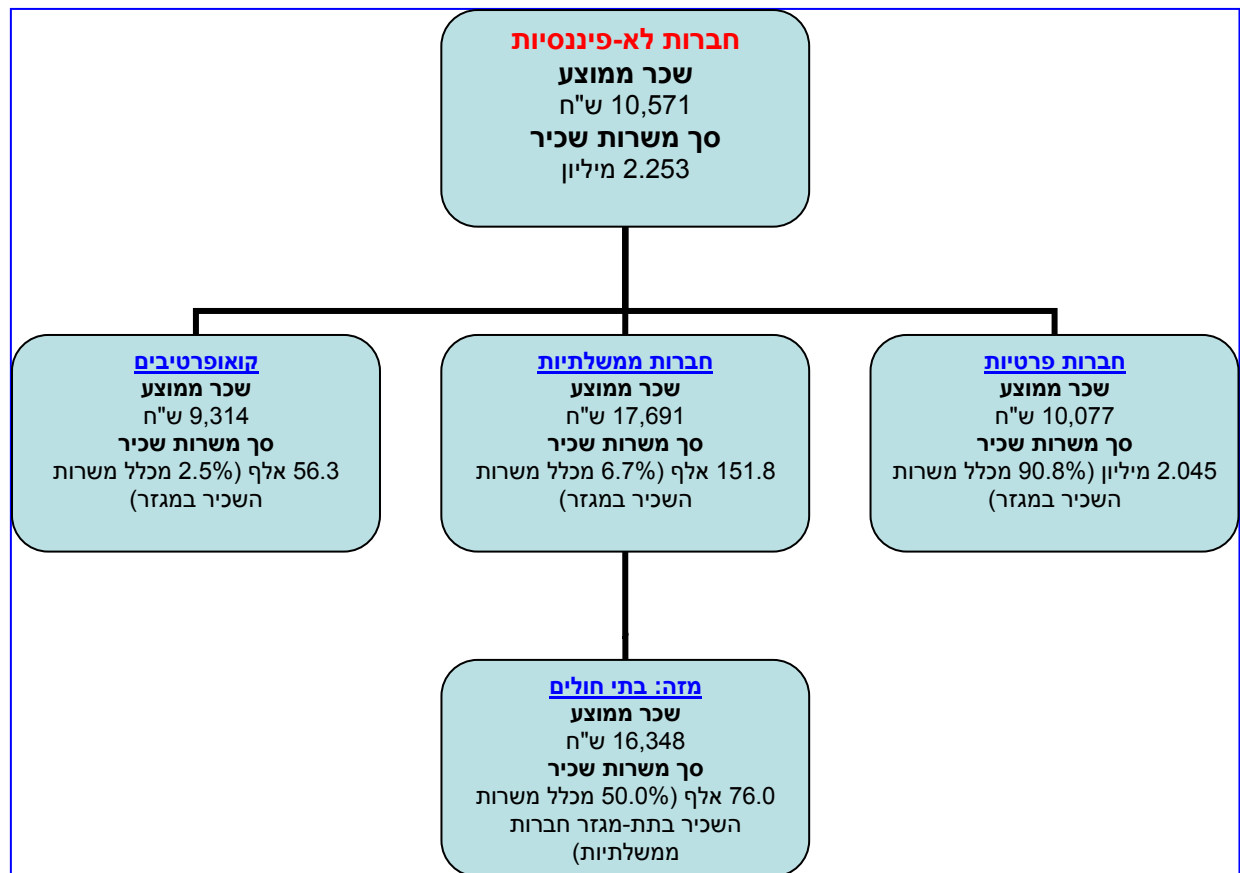
במגזר המלכ"רים הפרטיים היו 255.3 אלף משרות שכיר (7.3% מכלל משרות השכיר במשק), והשכר הממוצע במגזר זה היה 5,586 ש"ח.

במגזר משקי הבית היו 234.5 אלף משרות שכיר (6.7% מכלל משרות השכיר במשק), והשכר הממוצע במגזר זה היה 4,615 ש"ח.

במגזר החברות הפיננסיות היו 103.3 אלף משרות שכיר (2.9% מכלל משרות השכיר במשק), והשכר הממוצע במגזר זה היה 17,368 ש"ח.

⁴ החלוקה של המגזרים היא לחמישה מגזרי-על: **חברות לא-פיננסיות, חברות פיננסיות, מגזר ממשלתי, משקי בית, מלכ"רים פרטיים המשרתים את משקי הבית**. החל משנת 2014 הנתונים לפי מגזרים מסווגים בהתאם להגדרות ESAI 2010 ו-SNA 2008. [הסבר מפורט בנושא זה ניתן למצוא באתר האינטרנט של הלשכה המרכזית לסטטיסטיקה](#)

להלן מוצגים נתונים של משרות שכיר ושכר חודשי ממוצע למשרת שכיר לפי תתי-מגזרים בחודש פברואר 2017.⁵



⁵ כל מגזר מחולק לתתי-מגזרים. מספר משרות השכיר בתתי-המגזרים מסתכמים למספר משרות השכיר במגזר העל. הנתונים לקוחים מלוח 5. הסבר מפורט בנושא זה ניתן למצוא באתר האינטרנט של הלשכה המרכזית לסטטיסטיקה.

