

הודעה לתקשורת

אתר: www.cbs.gov.il דוא"ל: info@cbs.gov.il פקס: 02-6521340

[הודעה קודמת בנושא זה פורסמה ב-20 במרץ 2017](#)

ירושלים, א' בתמוז תשע"ז
25 ביוני 2017
181/2017

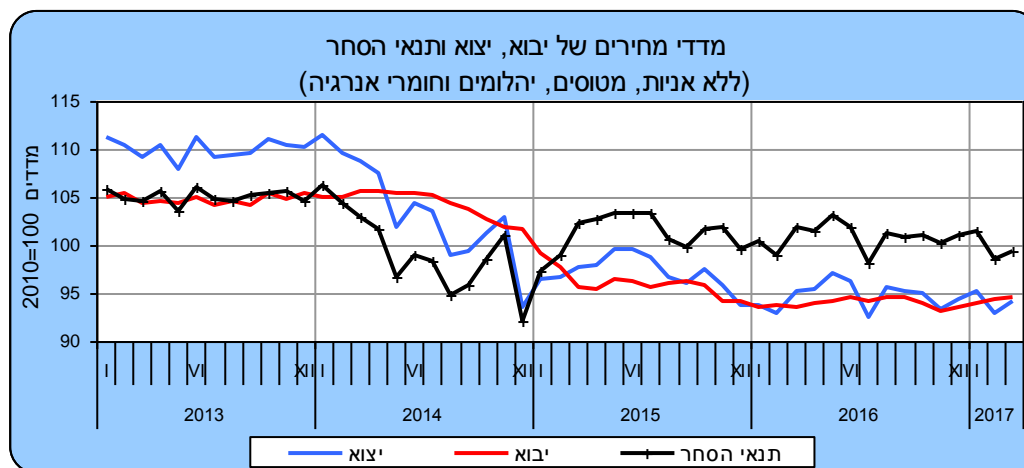
מדדי מחירים בסחר חוץ - סחורות לרבעון הראשון של שנת 2017 הרעה של 0.5% במדד תנאי הסחר (ללא אניות, מטוסים, יהלומים וחומרי אנרגיה) Foreign Trade Price Indices in Goods - First Quarter 2017

ברבעון הראשון של שנת 2017

- עלייה של 6.8% במדד המחירים של יבוא חומרי אנרגיה, זה הרבעון הרביעי ברציפות של עליות מחירים במדד זה.
- מדד מחירי יבוא כלי תחבורה להשקעה עלה ב-1.8%.
- מדד מחירי יצוא הסחורות לארצות אסיה (ללא אניות, מטוסים, יהלומים) עלה ב-3.3%.

[ללוחות](#)

ברבעון הראשון של שנת 2017 עלה מדד מחירי יבוא הסחורות¹ (ללא אניות, מטוסים, יהלומים וחומרי אנרגיה) ב-0.7%, לאחר ירידה של 1.0% ברבעון האחרון של שנת 2016.



¹ יוזכר כי מדדי המחירים בסחר חוץ מחושבים בדולרים של ארצות הברית, ולכן הם מושפעים גם מהשינויים בערך הדולר לעומת המטבעות האחרים שבהם נערכות עסקאות יבוא ויצוא של הסחורות. כמו כן, ערך סחורות היבוא שלפיו מחושבים המדדים הנו ערך CIF (Cost Insurance and Freight) וערך סחורות היצוא הינו ערך FOB (Free on board). הנתונים אינם כוללים את הסחר עם הרשות הפלסטינית ואת היבוא הביטחוני. כמו כן, הנתונים אינם כוללים מדדי יצוא ויבוא של שירותים לרבות יצוא שירותי תכנה.

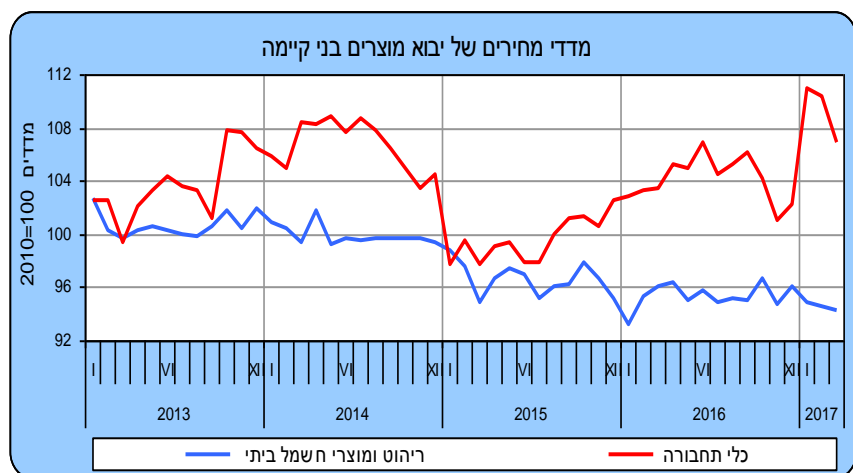
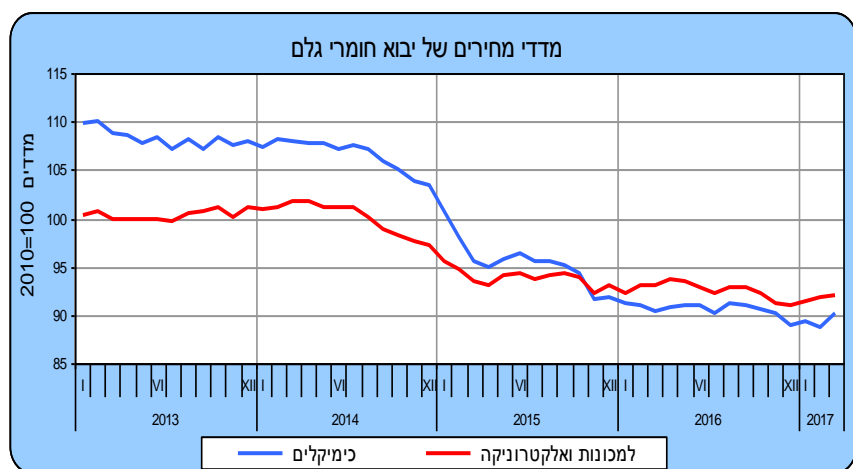
כתבו: אלה רגצקי ושמעון וינוקור - תחום סחר חוץ
לקבלת הסברים ניתן לפנות אל יחידת הדוברות בטל' 02-6527845

מדד מחירי יצוא הסחורות (ללא אניות, מטוסים ויהלומים) עלה ב-0.2% ברבעון הראשון של 2017, לאחר ירידה של 0.2% ברבעון הקודם.

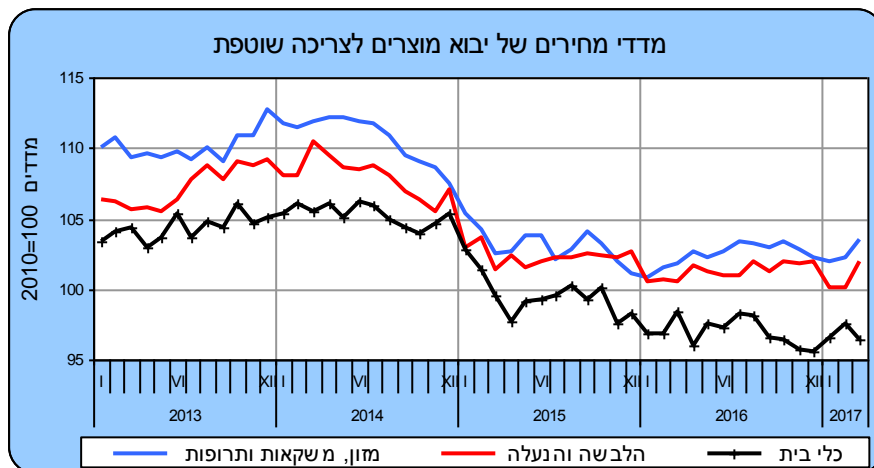
מדד מחירי היבוא - סחורות

מדד מחירי יבוא הסחורות עלה ברבעון הראשון של שנת 2017 ב-2.2%, לאחר שברבעון הקודם לא היה שינוי. פירוט השינויים במחירי היבוא לפי ייעוד מראה שברבעון הראשון של 2017 מדד המחירים עלה ברוב מרכיבי היבוא: מדד המחירים של **יבוא יהלומים** עלה ב-9.4%, מדד המחירים של **יבוא חומרי אנרגיה** עלה ב-6.8%, מדד המחירים של **יבוא נכסי השקעה** עלה 1.8%, מדד המחירים של **תשומות לייצור** (למעט יהלומים וחומרי אנרגיה) עלה 0.6% ומדד המחירים של **יבוא מוצרי צריכה** עלה 0.5%.

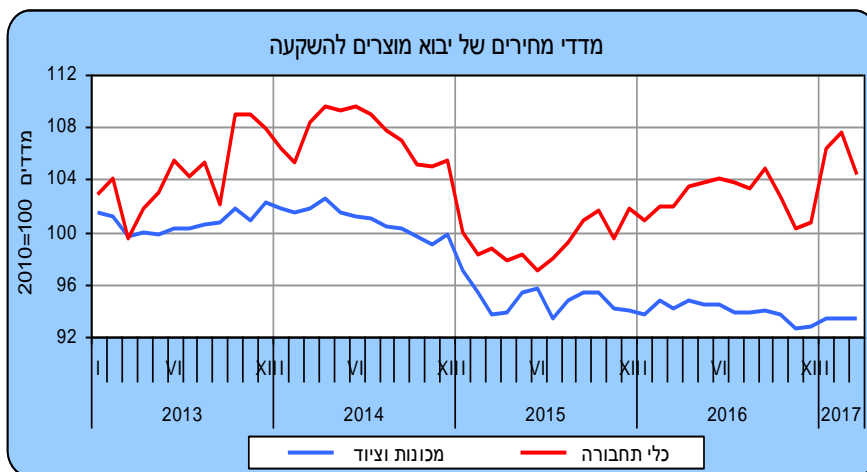
מדד המחירים של **יבוא תשומות לייצור** (למעט יהלומים וחומרי אנרגיה) עלה כאמור ברבעון הראשון של שנת 2017 ב-0.6%, לאחר ירידה של 1.0% ברבעון הקודם. לפי קבוצות סחורות מצביע על עליות מחירים **ביבוא ברזל ופלדה** שעלה ב-3.6% ו**ביבוא מתכות אל-ברזליות** שעלה ב-2.9%.



מדד המחירים של **יבוא מוצרי צריכה** עלה ברבעון הראשון של שנת 2017 ב-0.5%, לאחר ירידה של 0.5% ברבעון הקודם. לפי קבוצות סחורות מצביע על עלייה של 1.3% במדד המחירים של **יבוא מוצרים בני קיימה** (ריהוט, מוצרי חשמל ביתיים וכלי תחבורה) ברבעון הראשון של שנת 2017. זאת, לאחר ירידה של 0.2% ברבעון האחרון של 2016. עיקר העלייה נרשמה במדד המחירים של **יבוא כלי תחבורה** שעלה ב-6.4%.



לעומת זאת, מדד המחירים של **יבוא מוצרים לצריכה שוטפת** (מזון, הלבשה, הנעלה ומוצרים להחזקת משקי בית) ירד ב-0.4% ברבעון הראשון של 2017. זאת, בהמשך של ירידה דומה ברבעון האחרון של 2016. עיקר הירידה נרשמה במדד המחירים של **יבוא הלבשה והנעלה** שירד ב-1.4%.



מדד מחירי יבוא מוצרים להשקעה (למעט אניות ומטוסים) עלה ב-1.8% ברבעון הראשון של 2017. פירוט לפי קבוצות סחורות מצביע על עלייה של 4.7% במדד המחירים של **יבוא כלי תחבורה להשקעה**, לאחר ירידה של 2.8% ברבעון האחרון של 2016. כמו כן, נרשמה עלייה במדד המחירים של **יבוא מכונות וציוד** (כ-64% מכלל יבוא מוצרי השקעה) של 0.2% ברבעון הראשון של 2017.

מדד המחירים של **יבוא חומרי אנרגיה** עלה ב-6.8% ברבעון הראשון של 2017. זהו הרבעון הרביעי ברציפות בו נרשמו עליות במדדי המחירים הזה.

מדד המחירים של **יבוא יהלומים** עלה ב-9.4% ברבעון הראשון של 2017, לאחר ירידה של 1.1% ברבעון הקודם.

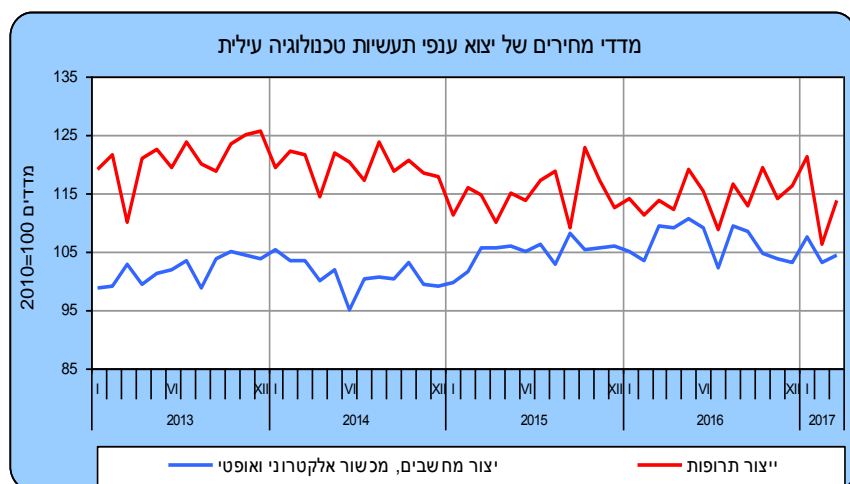
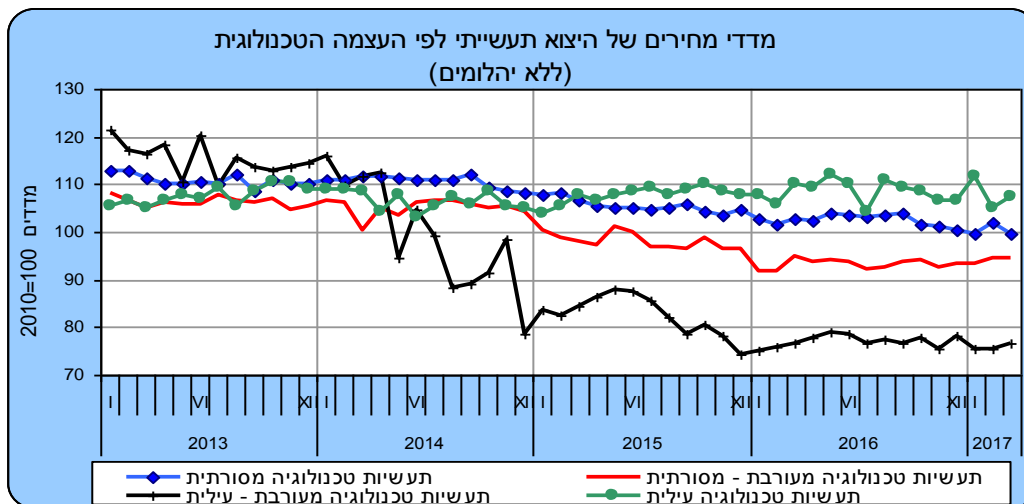
מדד מחירי היצוא - סחורות

מדד המחירים של **יצוא הסחורות** עלה ברבעון הראשון של שנת 2017 ב-4.4%, לאחר שלא נרשם שינוי במדד המחירים ברבעון הקודם.

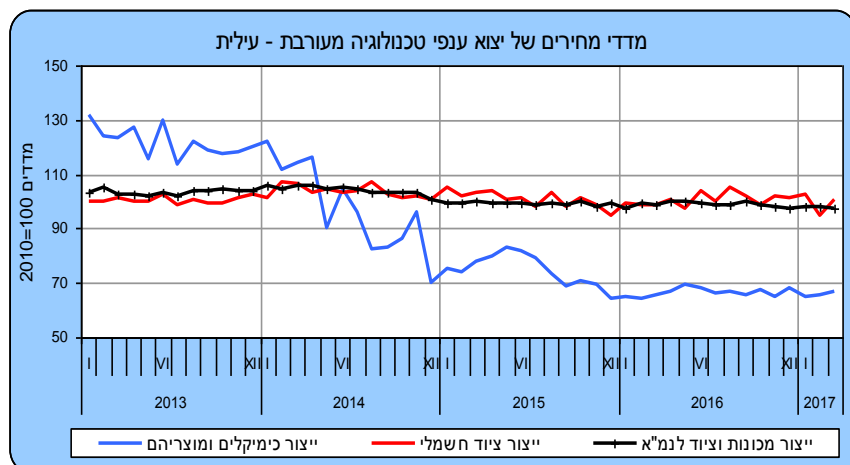
מדד המחירים של **היצוא התעשייתי, כרייה וחציבה** (ללא יהלומים מעובדים) עלה ב-0.2% ברבעון הראשון של שנת 2017.

מדד המחירים של יצוא כרייה וחציבה ירד ב-0.7% ברבעון הראשון של שנת 2017, לאחר עלייה של 1.8% ברבעון האחרון של 2016.

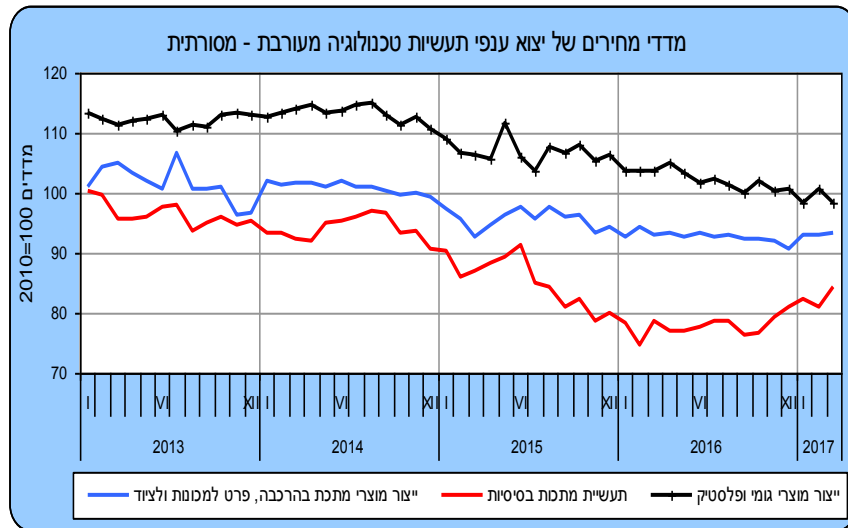
פירוט מדדי המחירים של היצוא התעשייתי לפי העצמה הטכנולוגית



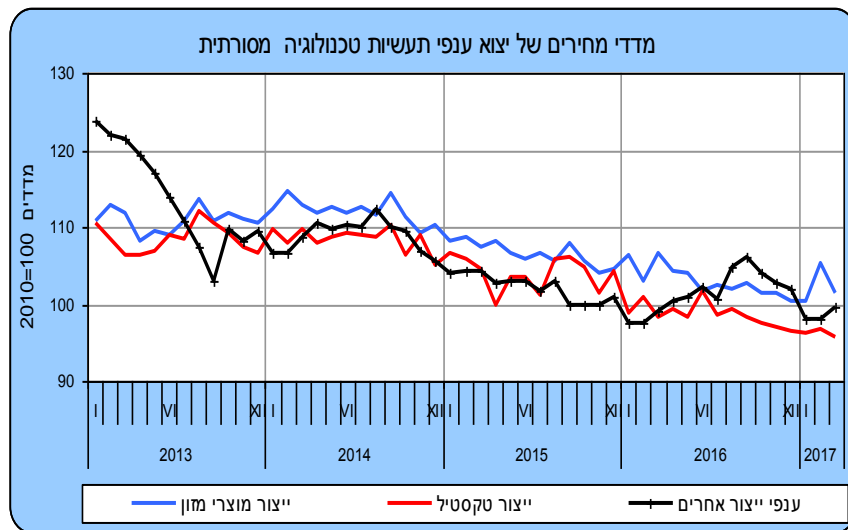
מדד המחירים של יצוא תעשיות טכנולוגיה עלילת עלה ברבעון הראשון של שנת 2017 ב-1.1%, לאחר ירידה של 0.6% ברבעון האחרון של שנת 2016. נתונים מפורטים לפי ענפים מצביעים על עלייה של 1.8% במדד המחירים של יצוא ענף ייצור מחשבים, מכשור אלקטרוני ואופטי ומדד המחירים של יצוא ענף ייצור תרופות שעלה ב-1.2%. יצוא תעשיות טכנולוגיה עלילת מהווה כ-48% מכלל היצוא התעשייתי (ללא יהלומים).



מדד המחירים של יצוא תעשיות טכנולוגיה מעורבת עלילת ירד ב-0.7% ברבעון הראשון של 2017. נתונים מפורטים לפי ענפים מצביעים על ירידה במדד המחירים של יצוא ענף ייצור כלי רכב מנועיים ונגררים ב-2.4% ומדד המחירים של יצוא ענף ייצור ציוד חשמלי שירד ב-2.0%. יצוא תעשיות טכנולוגיה מעורבת עלילת מהווה כ-30% מכלל היצוא התעשייתי (ללא יהלומים).



מדד המחירים של יצוא תעשיות טכנולוגיה מעורבת מסורתית עלה ברבעון הראשון של 2017 ב-0.9%, לאחר עלייה של 0.5% ברבעון הקודם. נתונים מפורטים לפי ענפים מצביעים על עלייה של 6.0% במדדי המחירים של יצוא ענף ייצור מוצרי נפט מזוקק. יצוא תעשיות טכנולוגיה מעורבת מסורתית מהווה כ-15% מכלל היצוא התעשייתי (ללא יהלומים).



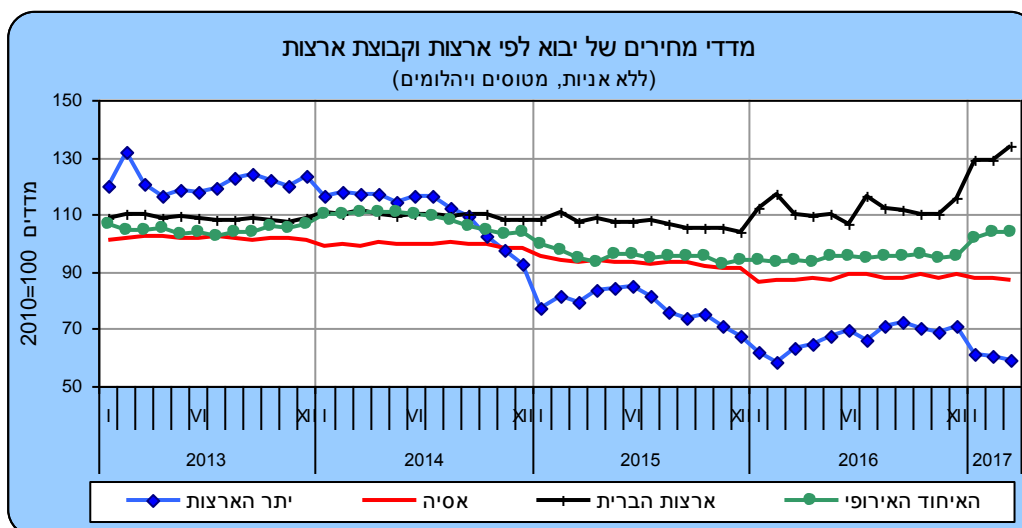
מדד המחירים של יצוא תעשיות טכנולוגיה מסורתית עלה ברבעון הראשון של 2017 ב-0.4%, לאחר ירידה של 2.5% ברבעון האחרון של שנת 2016. נתונים מפורטים לפי ענפים מצביעים על עלייה במדד המחירים של יצוא ענף ייצור רהיטים (4.1%) וביצוא ענף ייצור משקאות (1.1%). יצוא תעשיות טכנולוגיה מסורתית מהווה כ-7% מכלל היצוא התעשייתי (ללא יהלומים).

מדד המחירים של יצוא עיבוד יהלומים עלה ברבעון הראשון של שנת 2017 ב-14.4%, בהמשך לעלייה של 0.6% ברבעון הקודם.

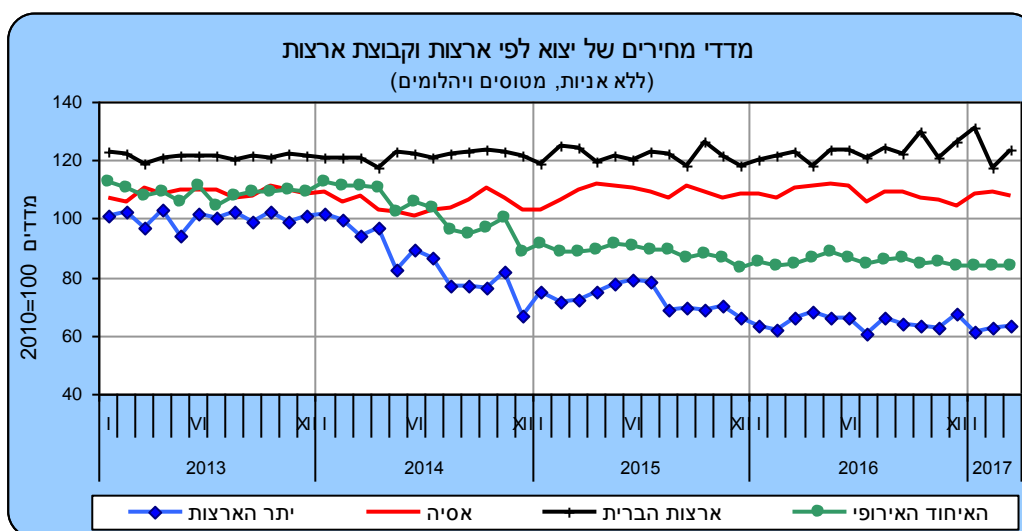
מדד המחירים של יצוא ענפי החקלאות, הייעור והדיג עלה ברבעון הראשון של שנת 2017 ב-0.5%, בהמשך לעלייה של 1.7% ברבעון הקודם. מדד מחירי יצוא גידול יבולים עונתיים עלה ב-3.2% ומדד מחירי יצוא גידול יבולים רב-שנתיים עלה ב-0.6%.

מדד מחירי סחר חוץ (סחורות) לפי קבוצות הארצות ברבעון הראשון של 2017

מדד מחירי יבוא הסחורות (ללא אניות, מטוסים ויהלומים) עלה ב-1.4% ברבעון הראשון של 2017. פירוט לפי קבוצות ארצות מראה שמדד מחירי יבוא הסחורות מארצות הברית עלה ב-17.9%, מדד מחירי יבוא הסחורות מארצות האיחוד האירופי עלה ב-8.6%. לעומת זאת, מדד מחירי יבוא הסחורות מארצות אסיה ירד ב-1.4%.



מדד מחירי יצוא הסחורות (ללא אניות, מטוסים ויהלומים) עלה, כאמור, ב-0.2% ברבעון הראשון של 2017. פירוט לפי קבוצות ארצות מראה שמדד מחירי יצוא הסחורות לארצות אסיה עלה ב-3.3%. לעומת זאת, מדד מחירי יצוא הסחורות לארצות האיחוד האירופי ירד ב-0.8% ומדד מחירי יצוא הסחורות לארצות הברית ירד ב-0.7%.



*ההודעה הבאה "מדדי מחירים של סחר חוץ – סחורות לרבעון השני של שנת 2017" תפורסם ב-26 בספטמבר 2017.

[להגדרות והסברים](#)

[לפרסומים נוספים בנושא סחר חוץ](#)