

ירושלים, ט"ו באב תשע"ז
7 באוגוסט 2017
226/2017

השכר הממוצע למשרת שכיר של עובדים ישראלים בחודש מאי 2017 Average Wages per Employee Job of Israeli Workers in May 2017

על פי נתונים מקוריים¹ – חודש מאי 2017 (ממוצע לחודש)

- מספר משרות השכיר היה 3.574 מיליון.
- השכר הממוצע למשרת שכיר במחירים שוטפים היה 9,828 ₪.
- השכר הממוצע למשרת שכיר במחירים קבועים² היה 9,381 ₪.

לוחות

נתונים מקוריים (ממוצע לחודש)

בחודש מאי 2017 עמד השכר הממוצע למשרת שכיר במחירים שוטפים על 9,828 ש"ח. מספר משרות השכיר עמד על 3.574 מיליון. זאת בהסתמך על עיבוד ראשוני של מדגם דיווחי המעסיקים למוסד לביטוח לאומי על משרות ושכר על גבי טופס 102 וממקורות מנהליים אחרים.

לוח א. משרות שכיר ושכר ממוצע למשרת שכיר במחירים שוטפים, מרס-מאי 2017

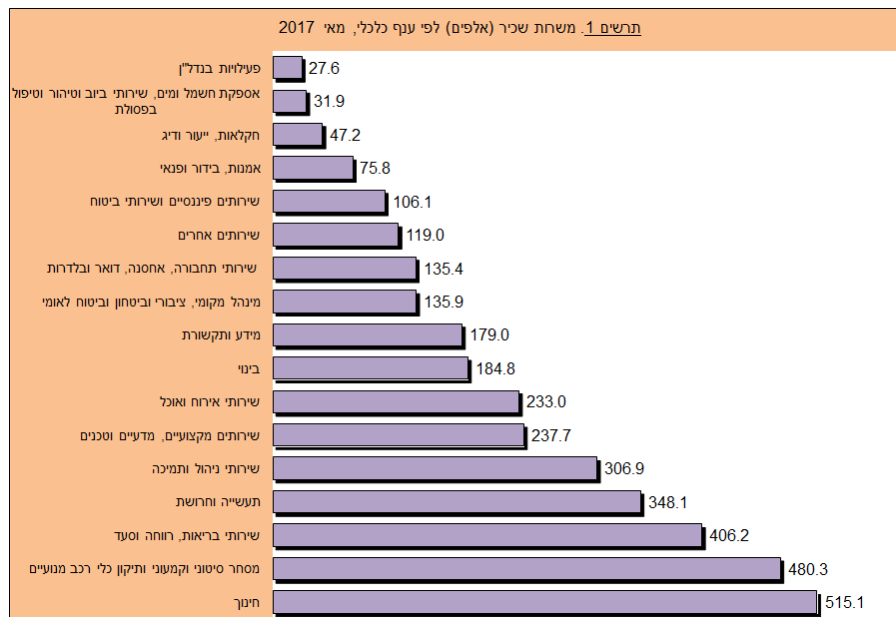
שכר ממוצע למשרת שכיר מחירים שוטפים (ש"ח)			משרות שכיר (אלפים)			שנת 2017
עובדים מחול"ל	עובדים ישראלים	סך הכל	עובדים מחול"ל	עובדים ישראלים	סך הכל	
6,090	9,828	9,590	124.4	3,574.3	3,786.1	מאי
5,784	10,089	9,807	123.0	3,530.7	3,742.2	אפריל
6,007	10,420	10,157	123.6	3,570.4	3,776.3	מרס

¹ נתונים מקוריים של שכר ממוצע ומשרות שכיר נועדו להציג את הנתונים בחודש מסוים. נתונים אלה, בשונה מנתונים מנכי עונתיות, אינם משמשים לצורך השוואה לתקופות קודמות שכן לא הוסרה מהם ההשפעה של העונתיות, חגים וימי פעילות.

² מנוכה במדד המחירים לצרכן של כל חודש

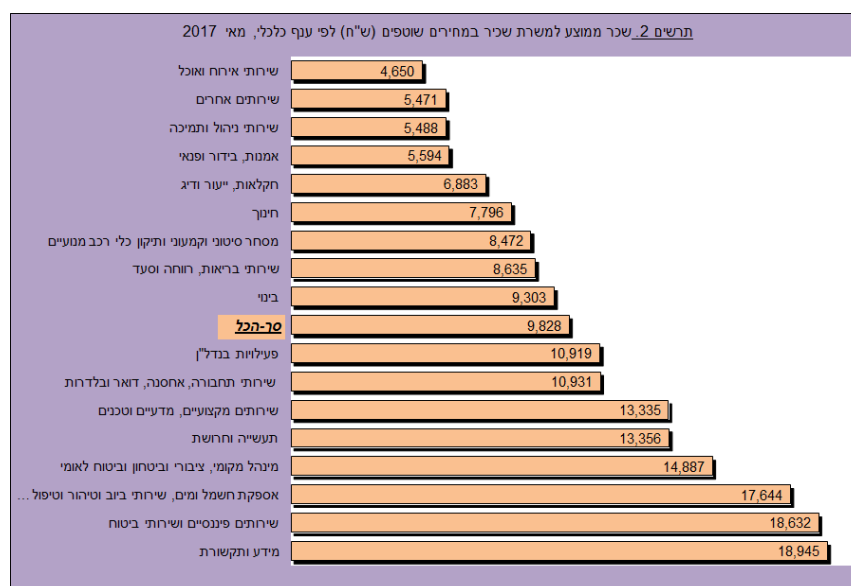
משרות שכיר לפי ענף כלכלי : בתרשים 1 מוצגים נתונים מקוריים של מספר משרות השכיר (אלפים) בחודש מאי 2017

לפי ענף כלכלי.



שכר ממוצע למשרת שכיר במחירים שוטפים לפי ענף כלכלי: בתרשים 2 מוצגים נתונים מקוריים של השכר הממוצע

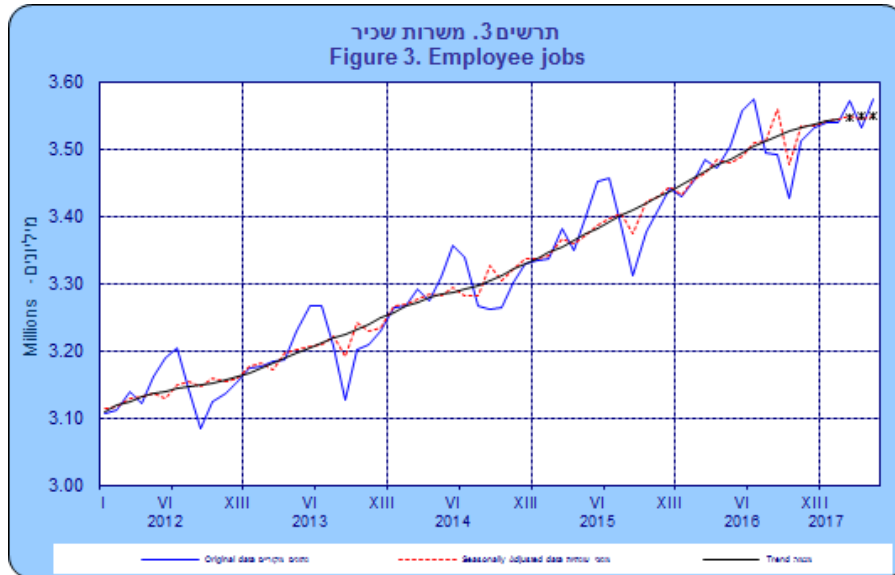
למשרת שכיר במחירים שוטפים (ש"ח) בחודש מאי 2017 לפי ענף כלכלי.



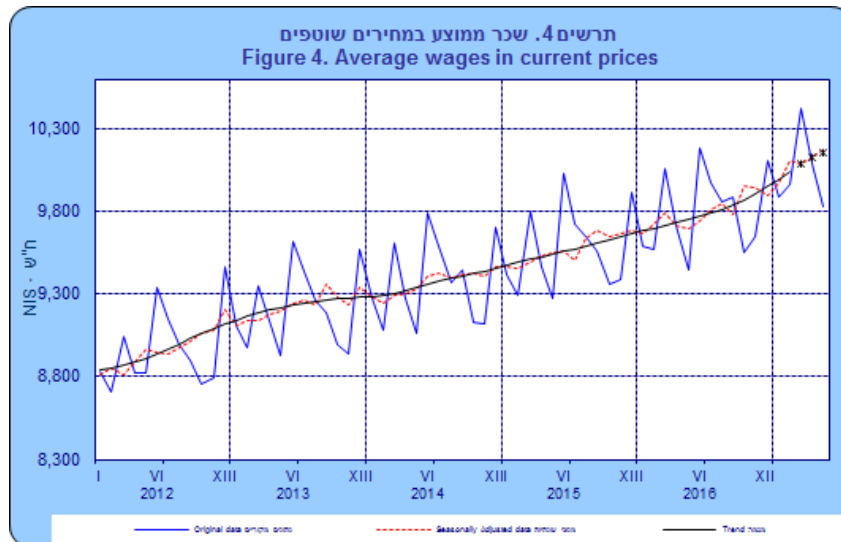
בחודש מאי 2017 מכלל משרות השכיר במשק, 33.7% (1.206 מיליון) נמצאים בענפים כלכליים שבהם השכר הממוצע למשרת שכיר גבוה מהשכר הממוצע של כלל המשק (9,828 ₪). מכלל משרות השכיר במשק, 66.3% (2.368 מיליון) נמצאים בענפים כלכליים שבהם השכר הממוצע למשרת שכיר נמוך מהשכר הממוצע של כלל המשק (9,828 ₪). לנתונים מקוריים לפי ענפי כלכלה מפורטים [ראו לוח 4](#).

נתוני מגמה³ בחישוב שנתי

משרות שכיר: נתוני המגמה מצביעים על עלייה במספר משרות השכיר. בחודשים מרס-מאי 2017 עלה מספר משרות השכיר ב- 0.7% בחישוב שנתי, בהמשך לעלייה של 1.3% בחישוב שנתי בחודשים דצמבר 2016-פברואר 2017.

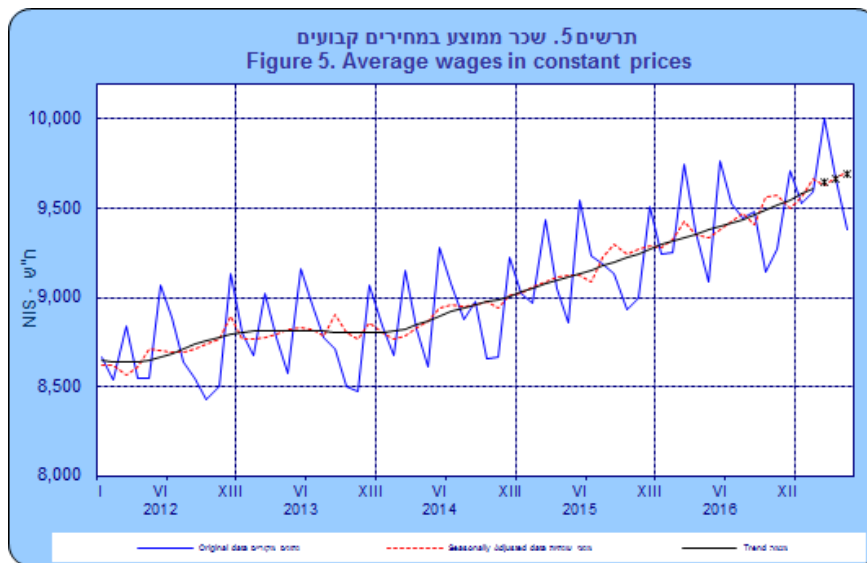


שכר ממוצע למשרת שכיר במחירים שוטפים: נתוני המגמה מצביעים על עלייה בשכר הממוצע למשרת שכיר במחירים שוטפים. בחודשים מרס-מאי 2017 עלה השכר הממוצע למשרת שכיר במחירים שוטפים ב-4.6% בחישוב שנתי, בהמשך לעלייה של 5.6% בחישוב שנתי בחודשים דצמבר 2016-פברואר 2017.



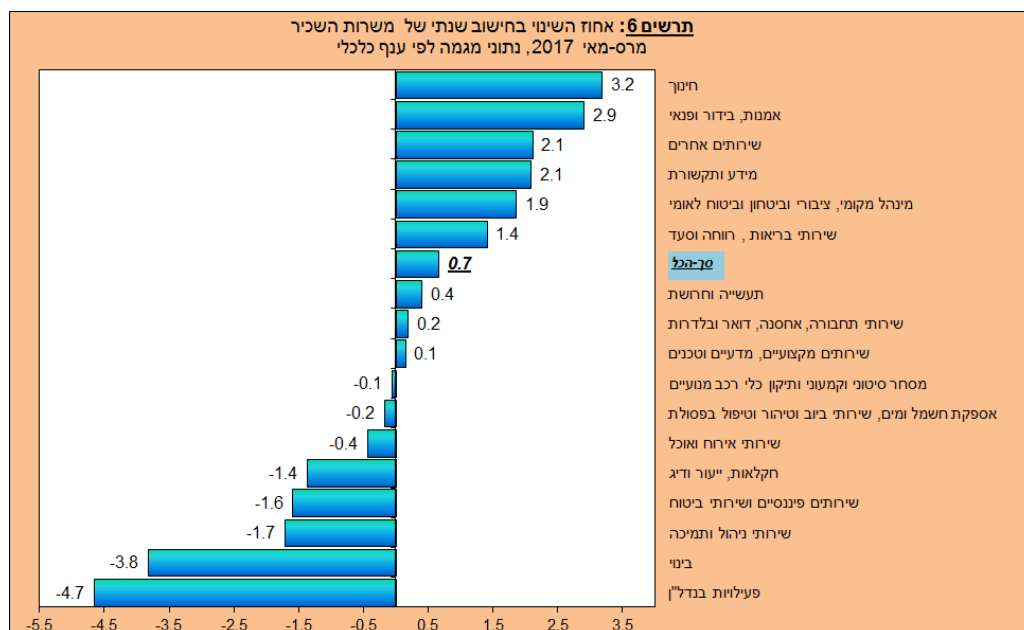
³ נתונים מנוכי עונתיות מתקבלים לאחר ניכוי השפעת העונתיות והשפעת חגים יומי הפעילות מהנתונים המקוריים. נתוני מגמה נאמדים לאחר הסרת ההשפעה של האי-סדירות (רעשים) מהנתונים מנוכי העונתיות. נתונים אלה עשויים להשתנות מאחר שהם מחושבים מחדש עם קבלת נתון מקורי נוסף מידי חודש. מידע נוסף מופיע בפרסום "**הגורמים העונתיים וגורמי ההתאמה מראש ל-2017, מגמות ל-2013-2017**".

שכר ממוצע למשרת שכיר במחירים קבועים: נתוני המגמה מצביעים על עלייה בשכר הממוצע למשרת שכיר במחירים קבועים. בחודשים מרס-מאי 2017 עלה השכר הממוצע למשרת שכיר במחירים קבועים ב-3.3% בחישוב שנתי, בהמשך לעלייה של 4.0% בחישוב שנתי בחודשים דצמבר 2016-פברואר 2017.

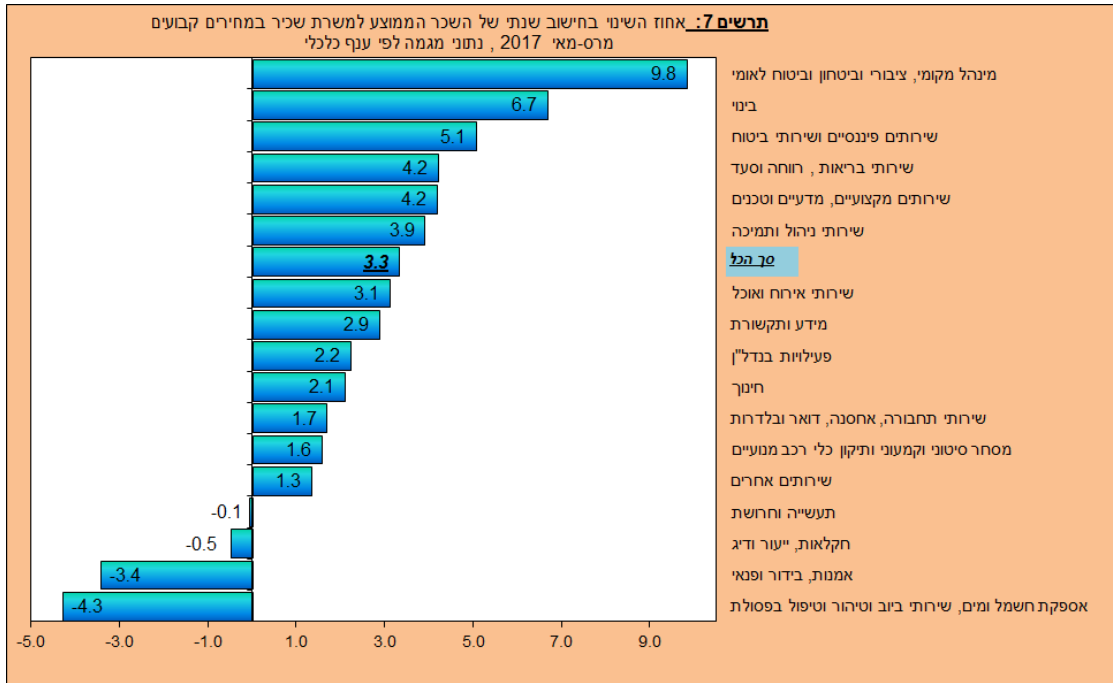


נתוני מגמה בחישוב שנתי לפי ענף כלכלי

משרות שכיר (נתוני מגמה): בענף חינוך עלה מספר משרות השכיר ב- 3.2% בחישוב שנתי בחודשים מרס-מאי 2017 בהמשך לעלייה של 3.6% בחישוב שנתי בחודשים דצמבר 2016-פברואר 2017. **בענף פעילויות בנדל"ן ירד מספר משרות השכיר ב-4.7%** בחישוב שנתי בחודשים מרס-מאי 2017 בהמשך לירידה של 3.0% בחישוב שנתי בחודשים דצמבר 2016-פברואר 2017.

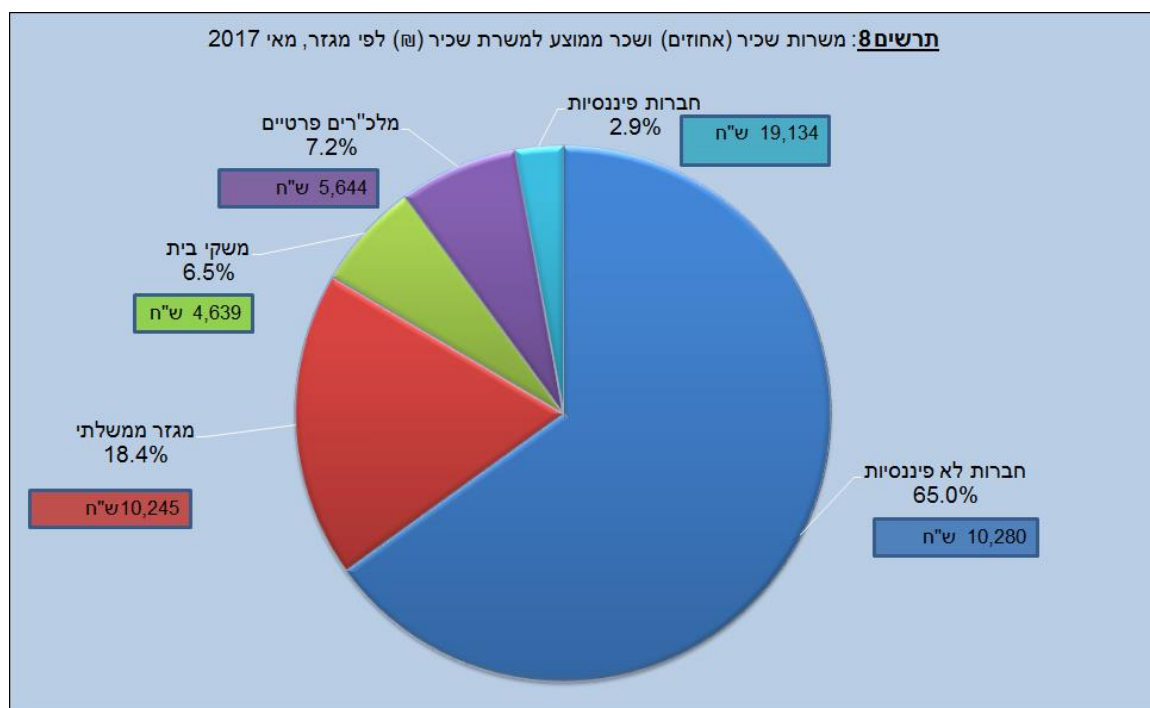


שכר ממוצע למשרת שכיר במחירים קבועים (נתוני מגמה): בענף מנהל מקומי, ציבורי וביטחון וביטוח לאומי עלה
 השכר הממוצע למשרת שכיר במחירים קבועים ב-9.8% בחישוב שנתי בחודשים מרס-מאי 2017 בהמשך לעלייה של
 12.2% בחישוב שנתי בחודשים דצמבר 2016-פברואר 2017. **בענף אומנות, בידור ופנאי ירד** השכר הממוצע למשרת
 שכיר במחירים קבועים ב-3.4% בחישוב שנתי בחודשים מרס-מאי 2017 לעומת עלייה של 0.1% בחישוב שנתי
 בחודשים דצמבר 2016-פברואר 2017.



נתונים לפי מגזרים - נתונים מקוריים לחודש מאי 2017 (ממוצע לחודש)

תרשים 8 מציג נתונים של משרות שכיר (אחוזים) ושכר ממוצע למשרת שכיר (ש"ח) בחודש מאי 2017 לפי החלוקה של מגזרי-העל⁴.



בחודש מאי 2017 המגזר הגדול ביותר היה **מגזר החברות הלא-פיננסיות**, ובו היו 2.325 מיליון משרות שכיר (65.0% מכלל משרות השכיר במשק). השכר הממוצע למשרת שכיר במגזר זה היה 10,280 ש"ח.

במגזר הממשלתי היו 659.5 אלף משרות שכיר (18.4% מכלל משרות השכיר במשק), והשכר הממוצע במגזר זה היה 10,245 ש"ח.

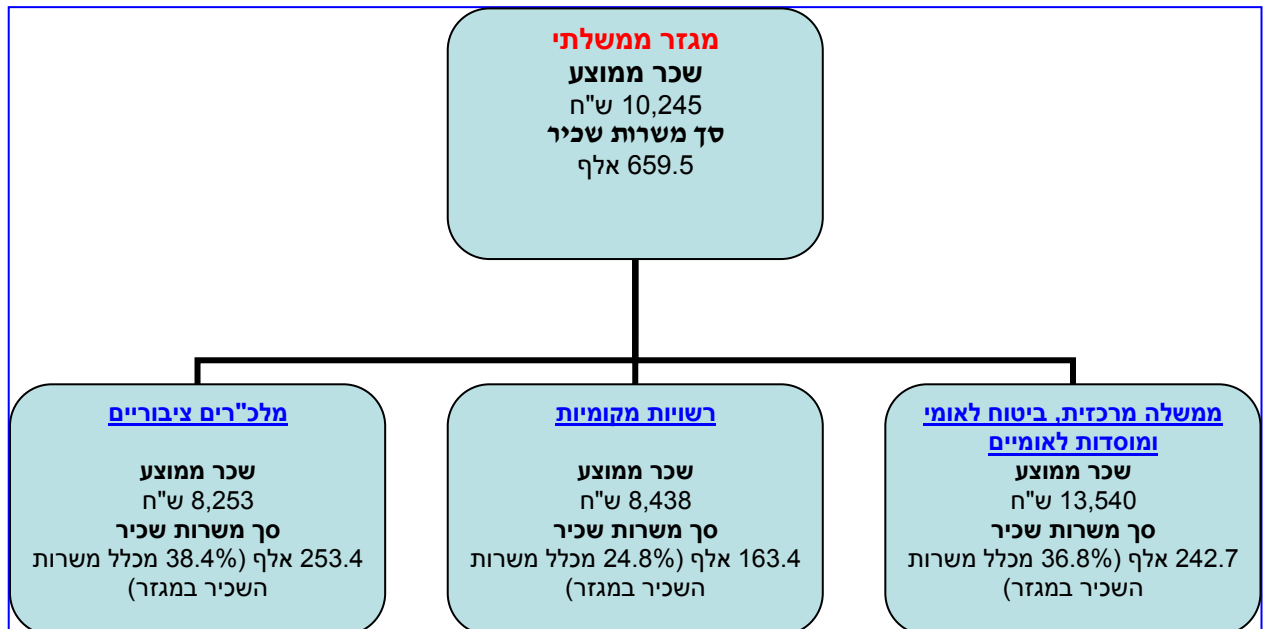
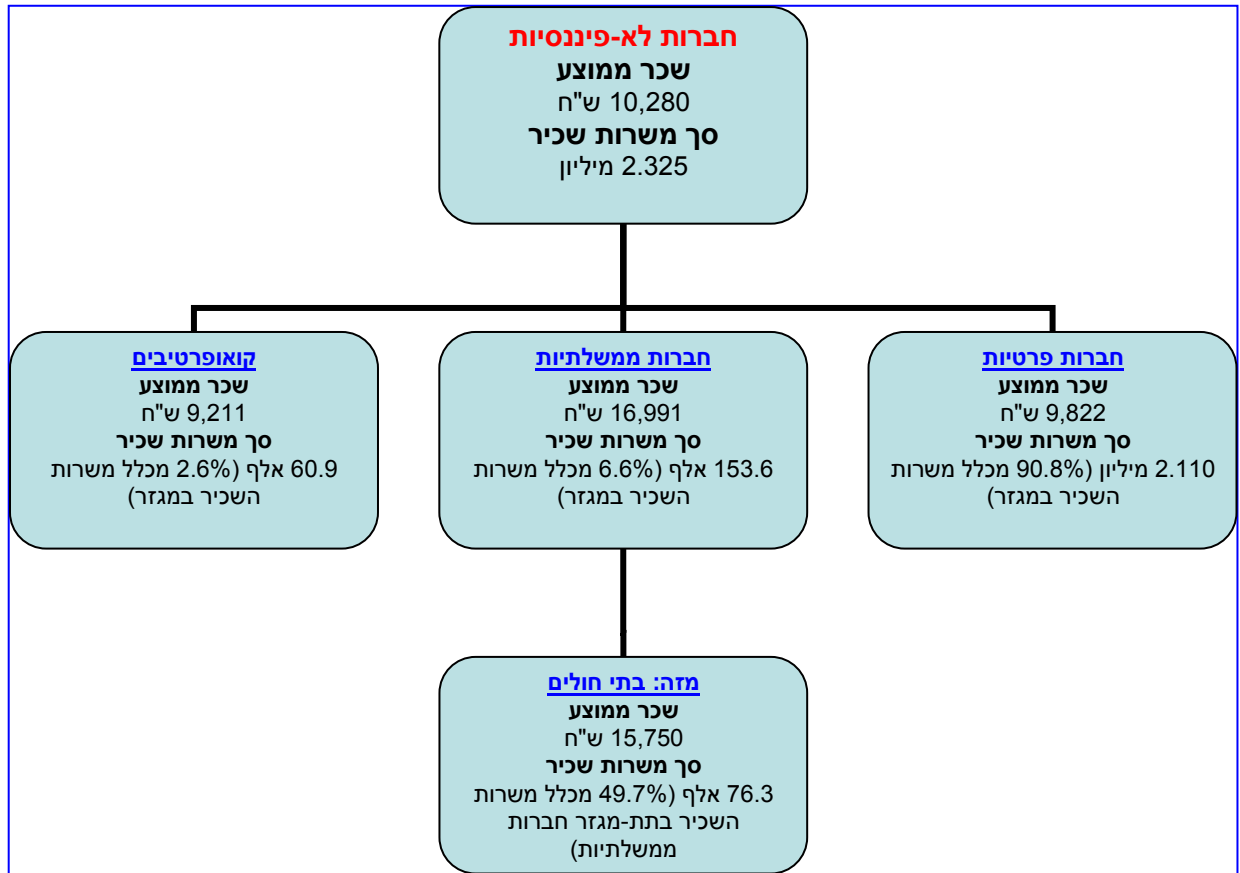
במגזר המלכ"רים הפרטיים היו 256.4 אלף משרות שכיר (7.2% מכלל משרות השכיר במשק), והשכר הממוצע במגזר זה היה 5,644 ש"ח.

במגזר משקי הבית היו 231.6 אלף משרות שכיר (6.5% מכלל משרות השכיר במשק), והשכר הממוצע במגזר זה היה 4,639 ש"ח.

במגזר החברות הפיננסיות היו 102.1 אלף משרות שכיר (2.9% מכלל משרות השכיר במשק), והשכר הממוצע במגזר זה היה 19,134 ש"ח.

⁴ החלוקה של המגזרים היא לחמישה מגזרי-על: **חברות לא-פיננסיות, חברות פיננסיות, מגזר ממשלתי, משקי בית, מלכ"רים פרטיים המשרתים את משקי הבית**. החל משנת 2014 הנתונים לפי מגזרים מסווגים בהתאם להגדרות 2008 ESAI ו-2010 . [הסבר מפורט בנושא זה ניתן למצוא באתר האינטרנט של הלשכה המרכזית לסטטיסטיקה](#)

להלן מוצגים נתונים של משרות שכיר ושכר חודשי ממוצע למשרת שכיר לפי תתי-מגזרים בחודש מאי 2017.⁵



⁵ כל מגזר מחולק לתתי-מגזרים. מספר משרות השכיר בתתי-המגזרים מסתכמים למספר משרות השכיר במגזר העל. הנתונים לקוחים מלוח 5. הסבר מפורט בנושא זה ניתן למצוא באתר האינטרנט של הלשכה המרכזית לסטטיסטיקה.

