

# הודעה לתקשורת

אתר: [www.cbs.gov.il](http://www.cbs.gov.il) דוא"ל: [info@cbs.gov.il](mailto:info@cbs.gov.il) פקס: 02-6521340

ירושלים, ט"ז באב, תשע"ז  
8 באוגוסט, 2017  
227/2017

## מצאים ראשונים מתוך סקר ביטחון אישי 2016 Preliminary Findings from the Personal Security Survey - 2016

מאז 2014 החלה הלשכה המרכזית לסטטיסטיקה לבצע מדי שנה ובאופן שוטף את סקר ביטחון אישי (נפגעי עבירה) בהזמנת המשרד לביטחון הפנים ובמימונו. סקר ביטחון אישי שוטף מבוצע במרבית מדינות המערב, והוא משמש למדידת היפגעות מהעבריינות המדווחת והלא מדווחת למשטרה ולתכנון ולקביעה של מדיניות מבוססת נתונים. תוצאות מלאות מסקר 2016 יתפרסמו באתר הלמ"ס ובאתר המשרד לביטחון הפנים במהלך החודשים הקרובים. להלן כמה ממצאים ראשונים מתוך הסקר.

### בקרב בני 20 ומעלה

- בשנת 2016 כ-632 אלף בני 20 ומעלה דיווחו כי הם נפגעו מעבירות מסוגים שונים במהלך השנה שקדמה לסקר (11.8% נפגעים).
- כ-259 אלף משקי בית (10.1% מכלל משקי הבית בישראל) נפגעו במהלך השנה שקדמה לסקר מעבירת רכוש כלפי דירת המגורים או כלי הרכב העומד לרשות משק הבית.
- כ-81 אלף משקי בית שבהם ילדים עד גיל 18 (7.6% מכלל משקי הבית שבהם ילדים) לפחות אחד מהילדים נפגע מעבירות מסוגים שונים.
- כ-85% מבני 20 ומעלה דיווחו כי הם חשים בטוחים במידה רבה או במידה רבה מאוד ללכת לבד באזור המגורים בשעות החשכה. מבין הערים הגדולות בישראל המונות יותר מ-200 אלף תושבים, בחיפה נמדדה במהלך 2016 תחושת הביטחון הנמוכה ביותר - כ-78% מתושבי העיר הרגישו בטוחים במידה רבה או במידה רבה מאוד ללכת לבדם באזור המגורים בשעות החשכה. בראשון לציון נרשם האחוז הגבוה ביותר של ביטחון (89% חשים בטוחים במידה רבה או במידה רבה מאוד).

בסקר נבדקו תחושת הביטחון האישי והיקף ההיפגעות מעבירות מסוגים שונים של תושבי ישראל בני 20 ומעלה, היפגעות של בני נוער וילדים במשק הבית, והיפגעות מעבירות רכוש כנגד משק הבית. הסקר מתייחס לאוכלוסייה הקבועה של מדינת ישראל, בגיל 20 ומעלה. גודל המדגם עומד על כ-7,150 נדגמים. שיטת איסוף הנתונים בסקר מורכבת וייחודית. הנתונים נאספים בשתי שיטות עיקריות - מרבית השאלונים מולאו בריאיון טלפוני שערך סוקר (כ-83%), היתר מולאו באופן עצמי באינטרנט על ידי הנדגם (כ-17%) ומעט מאוד מהשאלונים מולאו באופן עצמי ונשלחו באמצעות הדואר. אחוז ההיענות הכללי לסקר עמד על כ-68%.

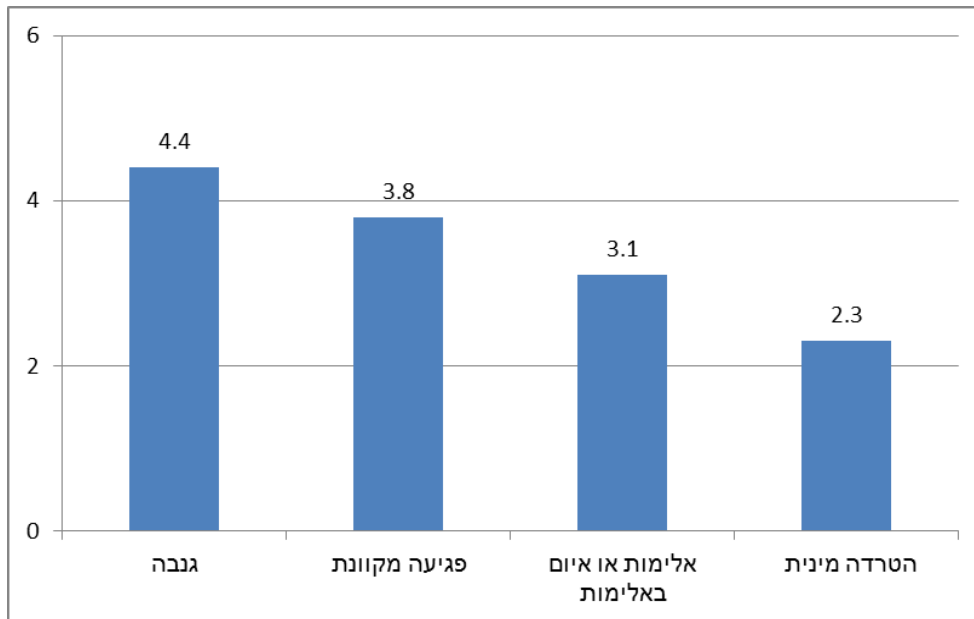
[להגדרות והסברים](#)

[לנתוני התרשימים](#)

## היפגעות של הפרט מעבירות<sup>1</sup>

- במהלך השנה שקדמה לסקר נפגעו בישראל כ-632 אלף בני 20 ומעלה מעבירות מסוגים שונים (11.8% נפגעים). נפגעו כ-324 אלף גברים (12.4% מכלל הגברים בני 20 ומעלה) וכ-308 אלף נשים (11.1% מכלל הנשים בנות 20 ומעלה).
- על פי נתוני הסקר, העבירה השכיחה ביותר שממנה נפגעים בני 20 ומעלה בישראל היא גנבה - 4.4% מקרב בני 20 ומעלה נפגעו במהלך השנה שקדמה לסקר מגנבה. 3.8% מקרב בני 20 ומעלה נפגעו במהלך אותה שנה מפגיעה מקוונת.<sup>2</sup> 3.1% נפגעו מאלימות או מאיום באלימות, וכ-2.3% נפגעו מהטרדה מינית.

תרשים 1 - אחוז נפגעי עבריינות בני 20 ומעלה, לפי סוג עבירה, סקר 2016



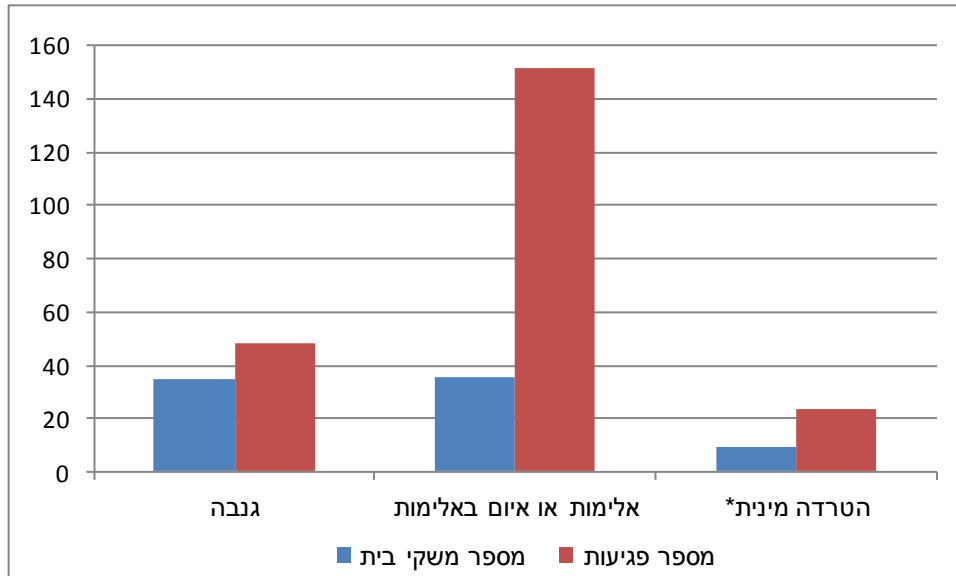
- אחוז ההיפגעות של גברים ונשים דומה בעבירת גנבה (4.6% ו-4.2%, בהתאמה). לעומת זאת, גברים נפגעים באחוזים גבוהים יותר מאשר נשים בעבירות פגיעה מקוונת (4.8% לעומת 2.9%, בהתאמה) ובעבירת אלימות או איום באלימות (4% לעומת 2.2%, בהתאמה). נשים נפגעות יותר מעבירת הטרדה מינית (3.8% מהנשים לעומת 0.8% מהגברים).

<sup>1</sup> על סוגי העברות השונים ניתן ללמוד בהגדרות בסוף ההודעה.  
<sup>2</sup> פגיעות באמצעות מערכות ממוחשבות ברשתות החברתיות ובאתרי האינטרנט - Cyber Crime.

## היפגעות של ילדים במשק הבית

- בכ-81 אלף משקי בית נפגעו ילדים (7.6% מסך משקי הבית עם ילדים). אחוז משקי הבית שבהם ילד נפגע מעבירת אלימות או איום באלימות דומה לאחוז שנפגע מעבירת גנבה (3.5% ו-3.4%, בהתאמה). ברם המספר של אירועי אלימות או איום באלימות כלפי ילדים גדול בהרבה ממספר אירועי גנבה כלפי ילדים - 152 אלף לעומת 48 אלף, בהתאמה.

תרשים 2 - משקי הבית שבהם ילדים נפגעי עבריינות ומספר הפגיעות, לפי סוג עבירה (באלפים), סקר 2016



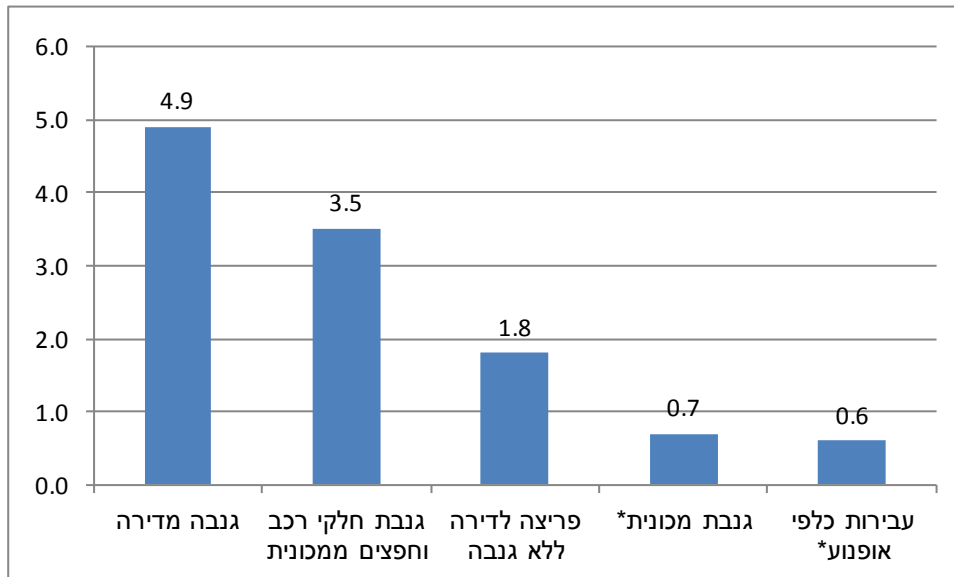
\* מכיוון שמדובר בתוצאות של סקר המבוסס על מדגם של אוכלוסיית הסקר, הנתונים חשופים לטעויות דגימה. הנתון על מספר משקי הבית שבהם נפגעו ילדים מהטרדה מינית הוא בעל רמת מהימנות נמוכה (טעות הדגימה היחסית בנתון זה היא 15%-30%).

- מספר הדיווחים על היפגעות ילדים מעבירות היה נמוך מאוד בקרב משקי בית ערביים. הנתונים הבדדיים שהתקבלו מהנדגמים הערביים על היפגעות מעבירות לפי סוגי העבירות היו חשופים לטעויות דגימה גדולות במיוחד. אחוז ההיפגעות הכללי של ילדים במשקי הבית במהלך השנה שקדמה לסקר עמד על כ-8.9% ממשקי הבית של יהודים ואחרים לעומת כ-3% ממשקי הבית של ערבים.

## היפגעות של משק הבית מעבירות רכוש

- כ-259 אלף משקי בית נפגעו במהלך השנה שקדמה לסקר מעבירות רכוש (כ-10.1% מסך משקי הבית). כ-6.2% מסך משקי הבית נפגעו מעבירות כלפי דירת המגורים (גנבה מדירה ו/או פריצה לדירה ללא גנבה). כ-4.6% מסך משקי הבית נפגעו מעבירות כלפי כלי הרכב של משק הבית (גנבת מכוניות, גנבת חלקי רכב ו/או חפצים מתוך מכונית ועבירות כלפי אופנוע או קטנוע).

תרשים 3 - אחוז משקי הבית שנפגעו מעבירות רכוש, לפי סוג עבירה, סקר 2016



\* הנתונים על אחוז משקי הבית שנפגעו מעבירות כלפי אופנוע או מגנבת מכונית הם בעלי רמת מהימנות נמוכה (טעות הדגימה היחסית בנתון זה היא 15%-30%).

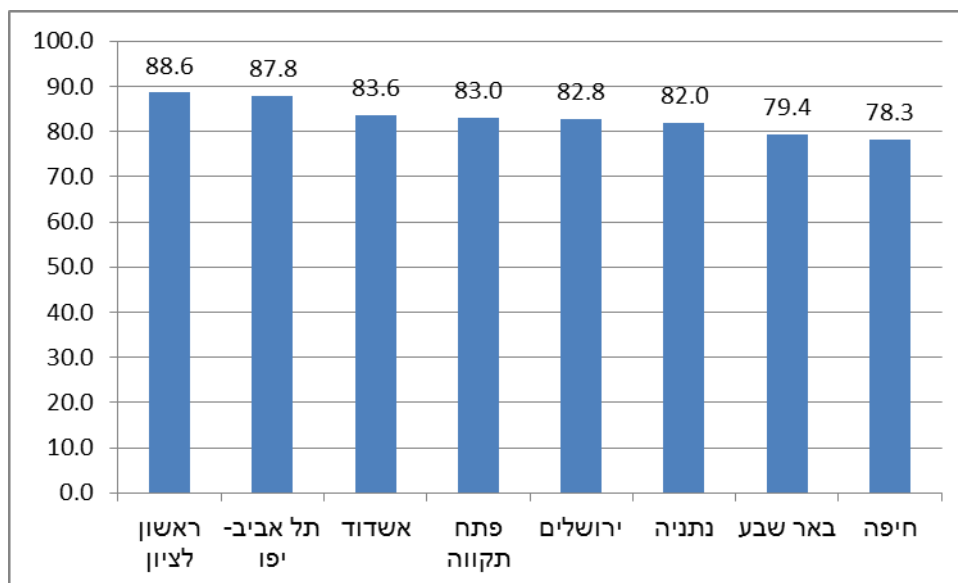
- אחוז משקי הבית שנפגעו מעבירה כלפי הדירה היה גבוה במהלך השנה שקדמה לסקר באזור יהודה ושומרון ובמחוז תל אביב (9.4%-7.8% ממשקי הבית נפגעו מגנבה מדירה או מפריצה, בהתאמה). לעומת זאת במחוז ירושלים ובמחוז הצפון נרשמו שיעורים נמוכים (4.1%-4.7%, בהתאמה). האחוז הגבוה ביותר של משקי הבית שנפגעו מעבירה כלפי מכונית במהלך השנה שקדמה לסקר נרשם במחוז המרכז (5% ממשקי הבית) ואילו האחוז הנמוך ביותר נרשם במחוז הדרום (3.4% ממשקי הבית).

## תחושת הביטחון האישי

- כ-85% מקרב בני 20 ומעלה ציינו שהם מרגישים בטוחים ללכת לבד באזור המגורים בשעות החשכה.<sup>3</sup> ככלל, אחוז הגברים המרגישים בטוחים ללכת בחשכה באזור מגוריהם גבוה יותר מזה של הנשים - 93% לעומת 77%, בהתאמה.
- מהממצאים שהתקבלו בקרב תושבי הערים הגדולות המונות יותר מ-200 אלף תושבים, נמצא שאחוז בני 20 ומעלה המרגישים בטוחים ללכת לבד באזור המגורים בשעות החשכה בחיפה הוא הנמוך ביותר (78%).<sup>3</sup> בראשון לציון נרשם האחוז הגבוה ביותר של ביטחון (89%).<sup>3</sup>

**תרשים 4 - אחוז בני 20 ומעלה המרגישים בטוחים ללכת לבד באזור מגוריהם בשעות החשכה\* בערים הגדולות, סקר**

2016



\* מרגישים בטוחים במידה רבה או במידה רבה מאוד.

<sup>3</sup> מרגישים בטוחים במידה רבה או במידה רבה מאוד.

## הגדרות והסברים

### אוכלוסיית הסקר

אוכלוסיית הסקר היא האוכלוסייה הקבועה של מדינת ישראל, בגיל 20 ומעלה במשקי בית. היא כוללת גם את דיירי המוסדות אשר שוהים במוסד שלא לצרכים טיפוליים, כגון מעונות סטודנטים, מרכזי קליטה ותוכניות דיור מוגן לאוכלוסייה המבוגרת. עולים חדשים נכללים באוכלוסיית הסקר רק אם עלו לישראל חצי שנה או יותר לפני ביצוע הפקידה.

קבוצות שאינן נכללות באוכלוסיית הסקר: דיירים במוסדות טיפוליים או דיירים שלא ניתן ליצור קשר עימם (כגון, בתי אבות, בתי חולים למחלות כרוניות, בתי סוהר), תושבי ישראל אשר שהו בחו"ל יותר משנה ברציפות בעת הסקר, דיפלומטים וזרים השוהים בישראל שנה או יותר ברציפות, עולים חדשים אשר עלו ארצה פחות מחצי שנה לפני מועד הריאיון, בדווים ותושבים אחרים הגרים מחוץ ליישובים מוכרים.

**עבירה** - התנהגות אסורה ובת-עונשין על פי הוראות החוק, מעשה הכרוך בהפרת חוק או בהפרת תקנה. מעשה או מחדל אשר בעצם עשייתו, יש עבירה על החוק ועל הכללים שנקבעו בחוקי המדינה.

**עבריינות** - פעילות הנעשית בניגוד לחוק.

**נפגעי עבריינות** - קורבנות או נפגעים כתוצאה מפעילות עבריינית.

**פשעה מדווחת** - פשיעה או מעשה עבריינות אשר דווחו ו/או תועדו במשטרת ישראל. הפשיעה המדווחת היא חלק מהסטטיסטיקה הפלילית של משטרת ישראל. הסטטיסטיקה מהווה חלק יחסי של הפשיעה הקיימת בחברה בישראל.

**פשעה לא מדווחת** - אירועי פשיעה המתרחשים ואינם מדווחים לאף גורם ממוסד או רשמי, ובכלל זה למשטרת ישראל.

**תחושת הביטחון האישי** - תחושה סובייקטיבית של האדם המבטאת את הסטטוס של ביטחונו האישי. תחושת הביטחון האישי קשורה להגנה על גופו, נפשו ורכושו של האדם מפני קשת רחבה מאוד של איומים בחיי היום-יום, וביניהם פגיעה מפשיעה וחשיפה לעבריינות.

### שאלות על סוגי העבירות השונים מתוך שאלון הסקר

הסקר בודק היפגעות של נדגמים בני 20 ומעלה והיפגעות של ילדים עד גיל 18 (אם נמצאים) במשק הבית של הנדגמים במהלך השנה שקדמה לסקר מכמה סוגי עבירות, להלן הפירוט.

- **עבירת גנבה** - האם נגנב ממך ללא שימוש בכוח וללא איום בשימוש בו, דבר מה כגון ארנק או טלפון נייד? לא כולל גנבה מדירה ומרכב
- **עבירת אלימות או איום באלימות** - האם נפגעת מעבירת אלימות או מאיום באלימות: היכו אותך, איימו עליך, חטפו ממך תיק, שדדו אותך וכדומה?
- **הטרדה מינית** (שאלה זו לא רלוונטית עבור ילדים עד גיל 18) - האם הטרידו אותך מינית? הטרדה מינית עלולה להיעשות במילים או בהתנהגות כלפי גבר או כלפי אישה בכל גיל. כגון רמיזות מיניות, הערות מיניות, הצצה
- **עבירת מין** - האם נפגעת מעבירת מין כגון מעשה מגונה, ניסיון לאונס או אונס?
- **פגיעה מקוונת (Cyber Crime)** - הכוונה היא לעבירות שבוצעו כלפיך באמצעות מערכות ממוחשבות כגון הפצת מידע אישי ברשתות חברתיות כמו פייסבוק או וואטסאפ, גנבת מידע והתחזות באתרי אינטרנט. והשאלה בסקר היא: האם נפגעת באופן אישי מעבירות כגון גנבת מידע דרך אתרי אינטרנט, התחזות, איום או השפלה באמצעות מערכות ממוחשבות?

הסקר בוחן גם היפגעות מעבירות רכוש כלפי משק הבית במהלך 12 החודשים האחרונים. להלן פירוט סוגי העבירות.

- **גנבת רכוש מדירה** - האם נגנב רכוש מדירתכם או מחוץ לדירה (חצר, מחסן או כניסה לבית)?
- **פריצה לדירה** - האם פרצו או ניסו לפרוץ לדירתכם או לסביבתה (חצר, מחסן או כניסה לבית) מבלי לגנוב דבר?
- **גנבת מכונית** - האם נגנבה מכונית שעמדה לרשותך או לרשות בני משק הבית?
- **פריצה למכונית** - האם פרצו או גנבו חלקי רכב או חפצים ממכונית שעמדה לרשות בני משק הבית? (לא כולל חפצים שנגנבו במהלך גנבת המכונית)
- **גנבת אופנוע** - האם נגנב אופנוע שעמד לרשות בני משק הבית?
- **גרימת נזק לאופנוע** - האם נגרם נזק או נגנבו חלקים מאופנוע שעמד לרשות בני משק הבית? (לא כולל חפצים שנגנבו במהלך גנבת האופנוע)

בנוסף על כך הסקר בוחן את רמת הביטחון האישי שחשים בני 20 ומעלה באמצעות שלוש שאלות עיקריות:

- **באיזו מידה אתה מרגיש בטוח ללכת לבד באזור מגוריך בשעות החשכה?** (במידה רבה מאוד, במידה רבה, במידה מועטה, כלל לא)
- **באיזו מידה אתה חושש להיפגע מאלימות באזור מגוריך?** (במידה רבה מאוד, במידה רבה, במידה מועטה, כלל לא)
- **באופן כללי, באיזו מידה אתה חש ביטחון אישי באזור מגוריך?** (במידה רבה מאוד, במידה רבה, במידה מועטה, כלל לא)

נושאים נוספים שאותו הסקר בוחן:

- **עבירות זיוף** - בני 20 ומעלה נשאלים: האם נפגעת באופן אישי ומכוון מעבירת זיוף (מסמכים, שיקים וכו')?
- **היפגעות מרעש** - בני 20 ומעלה נשאלים: באיזו תדירות אתה נפגע בסביבת מגוריך מרעש לאחר השעה 11 בלילה? (אף פעם, פחות מפעם בחודש, פעם או פעמיים בחודש, כל יום או כמעט כל יום)
- **בריונות בכביש** - בני 20 ומעלה נשאלים: באיזו מידה אתה נפגע כנהג, נוסע או הולך רגל, מהתנהגות אלימה בכביש כגון קללות, איומים, חסימת מעבר או נהיגה מסכנת? (אף פעם, פחות מפעם בחודש, פעם או פעמיים בחודש, כל יום או כמעט כל יום)