

# הודעה לתקשורת

אתר: [www.cbs.gov.il](http://www.cbs.gov.il) דוא"ל: [info@cbs.gov.il](mailto:info@cbs.gov.il) פקס: 02-6521340

ירושלים, כ' תמוז, תשע"ז  
15 באוגוסט 2017  
239/2017

## מדדי מחירי תשומות

- עליה של 0.2% **במדד מחירי תשומה בבנייה למגורים** ביולי 2017
- עליה של 0.3% **במדד מחירי תשומה בבנייה למסחר ולמשרדים** ביולי 2017
- עליה של 0.3% **במדד מחירי תשומה בסלילה וגישור** ביולי 2017
- עליה של 1.5% **במדד מחירי תשומה בחקלאות** ביולי 2017
- ירידה של 0.7% **במדד מחירי תשומה באוטובוסים של כלל האוכלוסייה** ביולי 2017
- ירידה של 0.6% **במדד מחירי תשומה באוטובוסים של זכייניות** ביולי 2017
- ירידה של 0.7% **במדד מחירי תשומה באוטובוסים זעירים** ביולי 2017

לפרסום מיום ג', כג' אב תשע"ז, 15 באוגוסט 2017 בשעה 18:30

Please note: This Press Release is for Publication

After 18:30 Pm on Tuesday, August 15, 2017

כתבה עידית אופק, ראש תחום מדדי מחירי תשומות  
לקבלת הסברים ניתן לפנות אל יחידת הדוברות בטל' 026527845

## עלייה של 0.2% במדד מחירי תשומה בבנייה למגורים ביולי 2017 Increase of 0.2% in the Price Index of Input in Residential Building, July 2017

מדד מחירי תשומה בבנייה למגורים עלה בחודש יולי 2017 ב-0.2% והגיע ל-109.8 נקודות לעומת 109.6 בחודש קודם (הבסיס: יולי 2011 = 100.0 נקודות).

מדד מחירי תשומה במגורים ללא שכר עבודה עלה ב-0.1% והגיע ל-103.5 נקודות.

ב-12 החודשים האחרונים (יולי 2017 לעומת יולי 2016) עלה מדד מחירי תשומה בבנייה למגורים ב-1.2% בשל העלייה במחירי שכר העבודה ב-2.6%. המדד ללא שכר עבודה נותר ללא שינוי בתקופה זו.

### חומרים ומוצרים

בחודש יולי 2017 עלה מדד מחירי חומרים ומוצרים ב-0.2%.

מבין החומרים והמוצרים עלו במיוחד מחירי ברזל לבנייה (ב-3.6%), רשתות ברזל (ב-3.2%), עץ לבנייה (ב-1.0%). מחירי חצץ, ברזים סוללות ואביזרים שונים (ב-0.9%, כל אחד).

לעומת זאת, ירדו מחירי אריחי קיר ורצפה (ב-1.3%) ומדרגות ומוצרי איטום (ב-0.8%, כל אחד).

### שכירת ציוד ורכב והוצאות כלליות

מדד מחירי שכירת ציוד ורכב עלה בחודש יולי 2017 ב-0.2% ומדד הוצאות כלליות ירד ב-0.1%.

### שכר עבודה

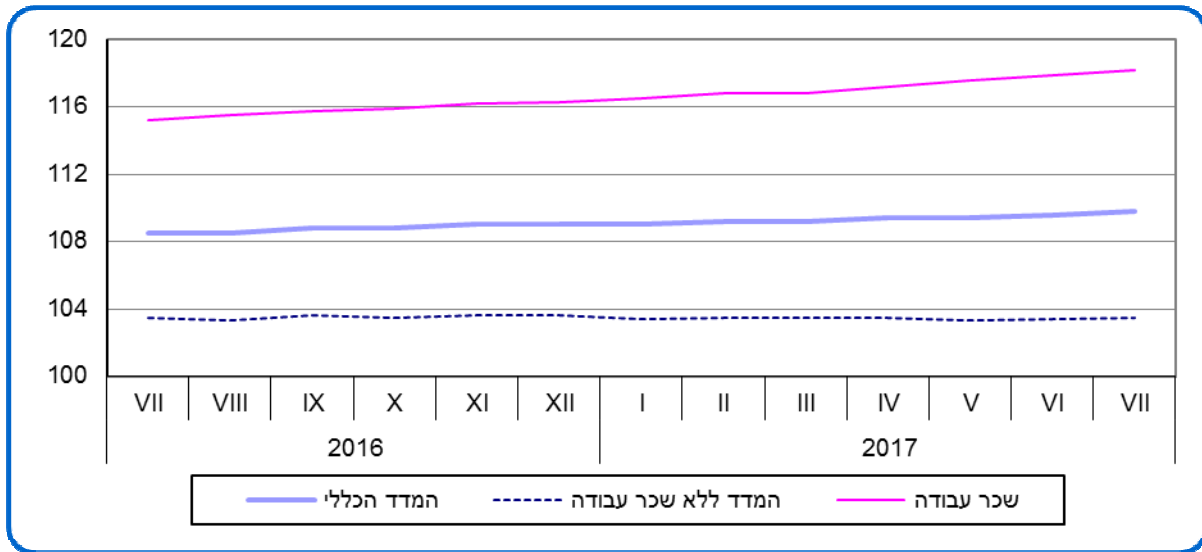
מדד מחירי שכר עבודה המשולם עבור המועסקים בענף עלה בחודש יולי 2017 ב-0.3%.

### מדד מחירי תשומה בבנייה למגורים, לפי פרקי הבנייה

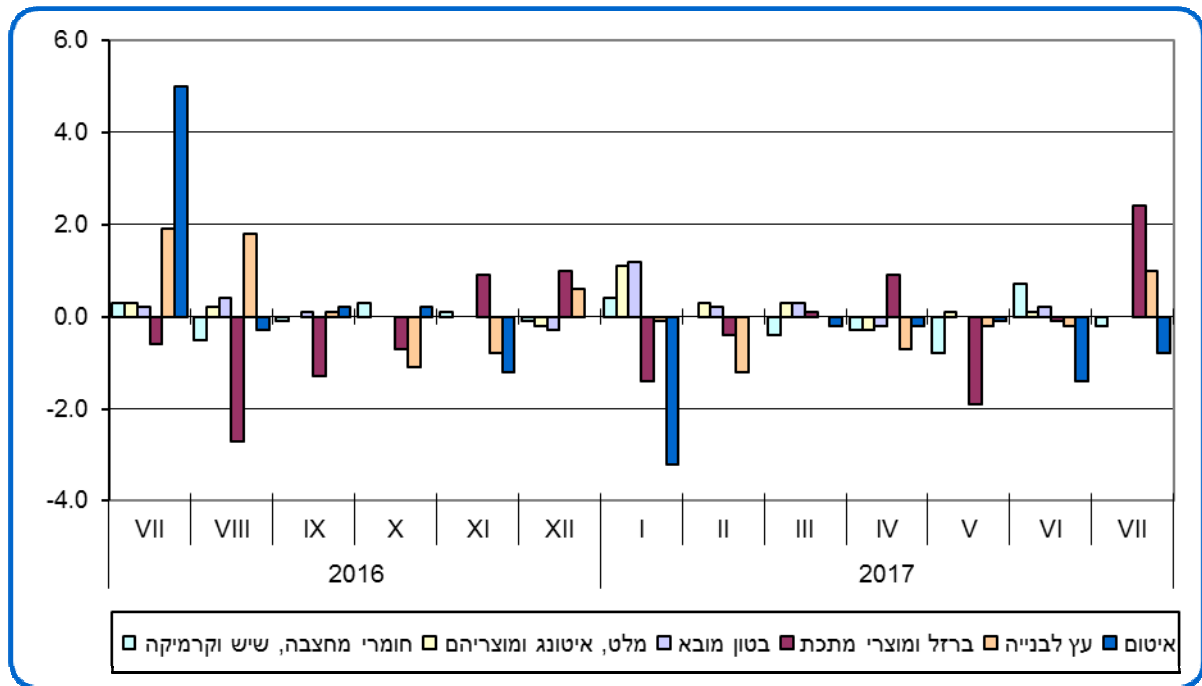
מבין השינויים במדדים של פרקי הבנייה בחודש יולי 2017, יש לציין עליית מחירים של 0.5% בפרק שלד.

בשאר פרקי הבנייה נרשמו תנודות מחירים של עד 0.5%.

**תרשים 1.- מדד מחירי תשומה בבניה למגורים,  
אחוזי שינוי בחודש יולי 2017**



**תרשים 2.- מדד מחירי תשומה בבניה למגורים - מדדים נבחרים**



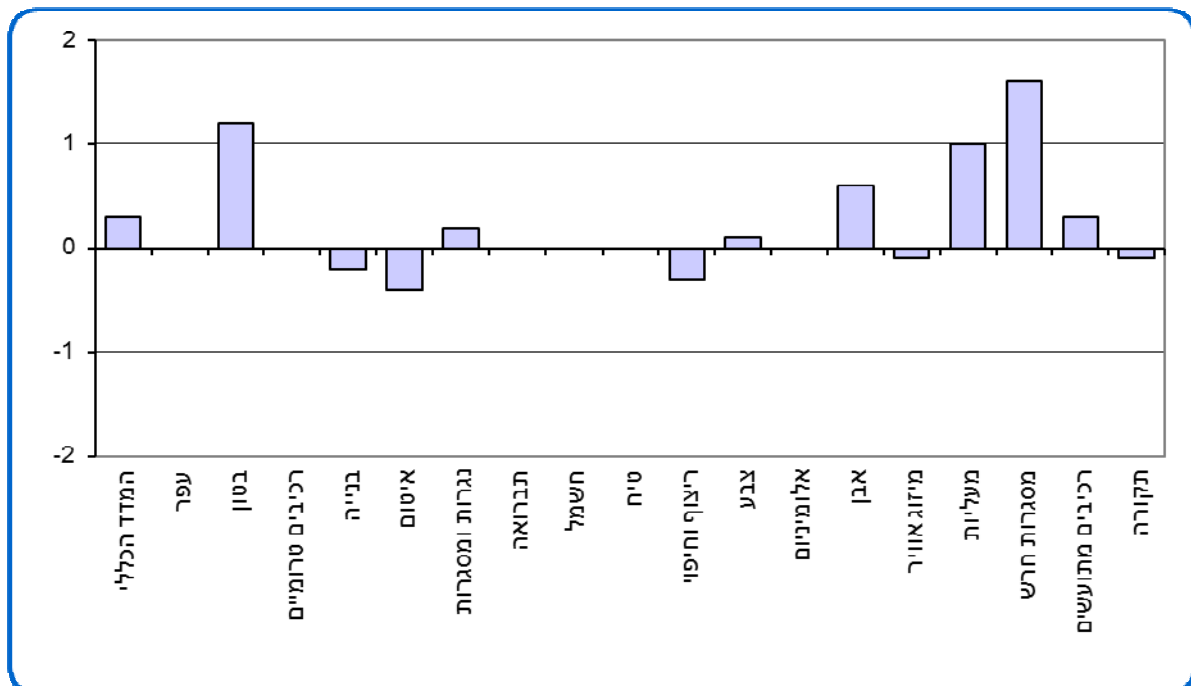
## עלייה של 0.3% במדד מחירי תשומה בבנייה למסחר ולמשרדים ביולי 2017 Increase of 0.3% in the Price Index of Input in Construction of Commercial Building and Offices, July 2017

מדד מחירי תשומה בבנייה למסחר ולמשרדים עלה בחודש יולי 2017 ב-0.3% והגיע ל-103.0 נקודות לעומת 102.7 נקודות (על בסיס ינואר 2012 = 100.0 נקודות).

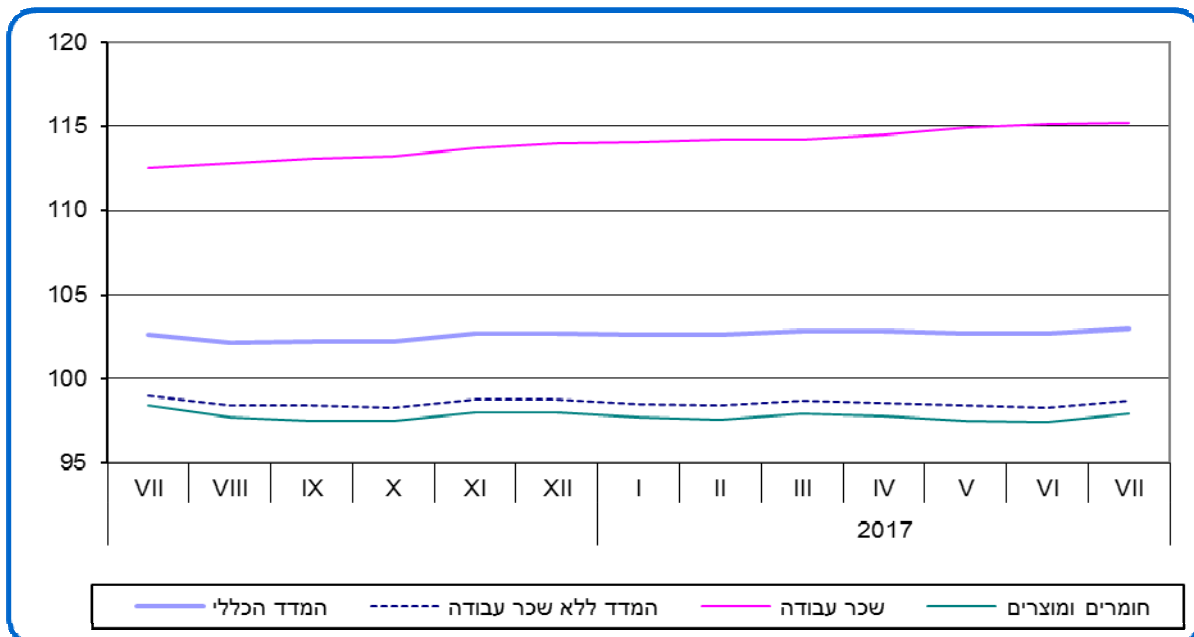
מבין השינויים במדדים של פרקי הבנייה בחודש יולי 2017, יש לציין עליית מחירים של 1.6% בפרק מסגרות חרש, 1.2% בפרק בטון, 1.0% בפרק מעליות ודרגנועים ו-0.6% בפרק אבן.

בשאר פרקי הבנייה נרשמו תנודות מחירים של עד 0.5%.

### תרשים 3- מדד מחירי תשומה בבניה למסחר ולמשרדים לפי פרקי עבודה, אחוזי שינוי בחודש יולי 2017



### תרשים 4- מדד מחירי תשומה בבניה למסחר ולמשרדים - מדדים נבחרים



## עלייה של 0.3% במדד מחירי תשומה בסלילה וגישור ביולי 2017

### Increase of 0.3% in the Price Index of Input in Road Construction and Bridging, July 2017

מדד מחירי תשומה בסלילה וגישור עלה בחודש יולי 2017 ב-0.3% והגיע ל-118.7 נקודות לעומת 118.4 נקודות בחודש הקודם (על בסיס ינואר 2010 = 100.0 נקודות).

מדד מחירי תשומה בסלילה ללא גישור עלה בחודש יולי 2017 ב-0.1%.

ב-12 החודשים האחרונים (יולי 2017 לעומת יולי 2016) ירדו מדדי מחירי תשומה בסלילה וגישור והמדד ללא גישור ב-0.3 אחוז, כל אחד.

#### חומרים

בחודש יולי 2017 נרשמו עליות מחירים בולטות במיוחד במחירי מוטות ורשתות פלדה ואביזרי מתכת שונים (ב-3.6%), אגו"מ - אגרגטים גרוסים ומודרגים (ב-3.4%), צינורות אספקת מים (ב-1.0%) ובמחירי מעקה בטיחות ואביזרי תאורת כביש (ב-0.8%, כל אחד).

לעומת זאת, ירדו מחירי יריעות ביטומניות (ב-1.4%).

#### שכירת ציוד

סעיף שכירת ציוד ירד בחודש יולי ב-0.2%.

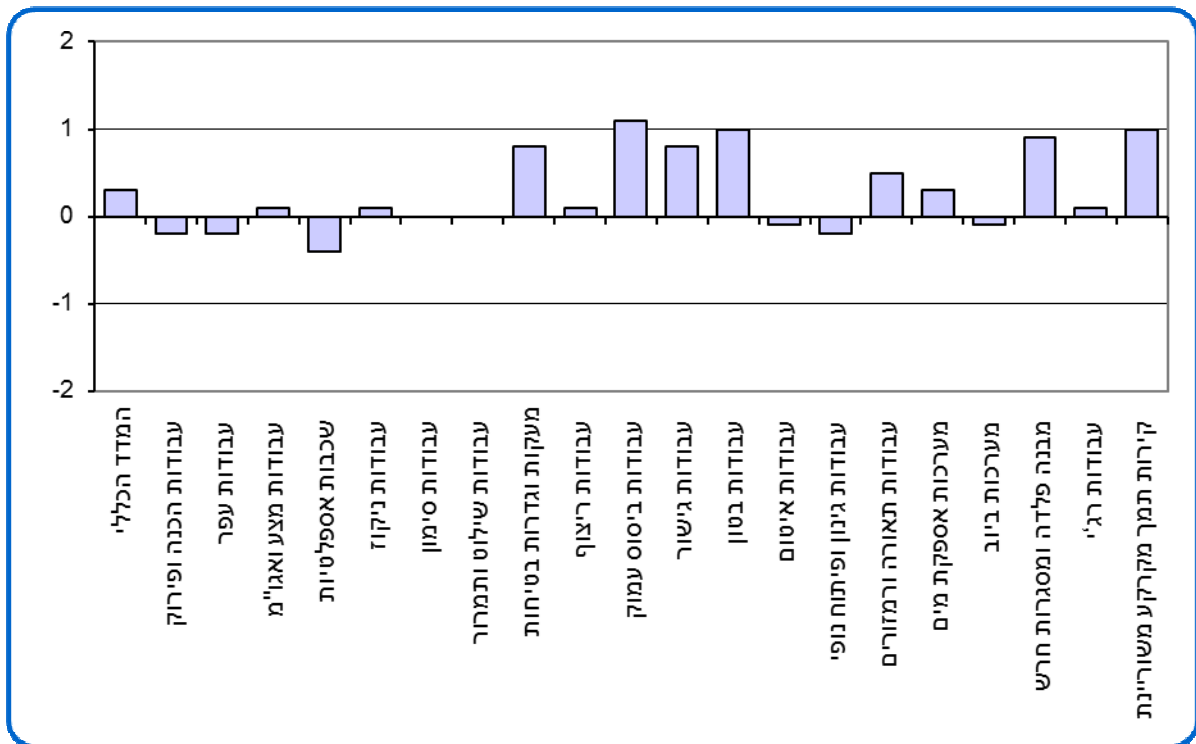
#### שכר עבודה

שכר העבודה המשולם עבור המועסקים בענף עלה ב-0.2%.

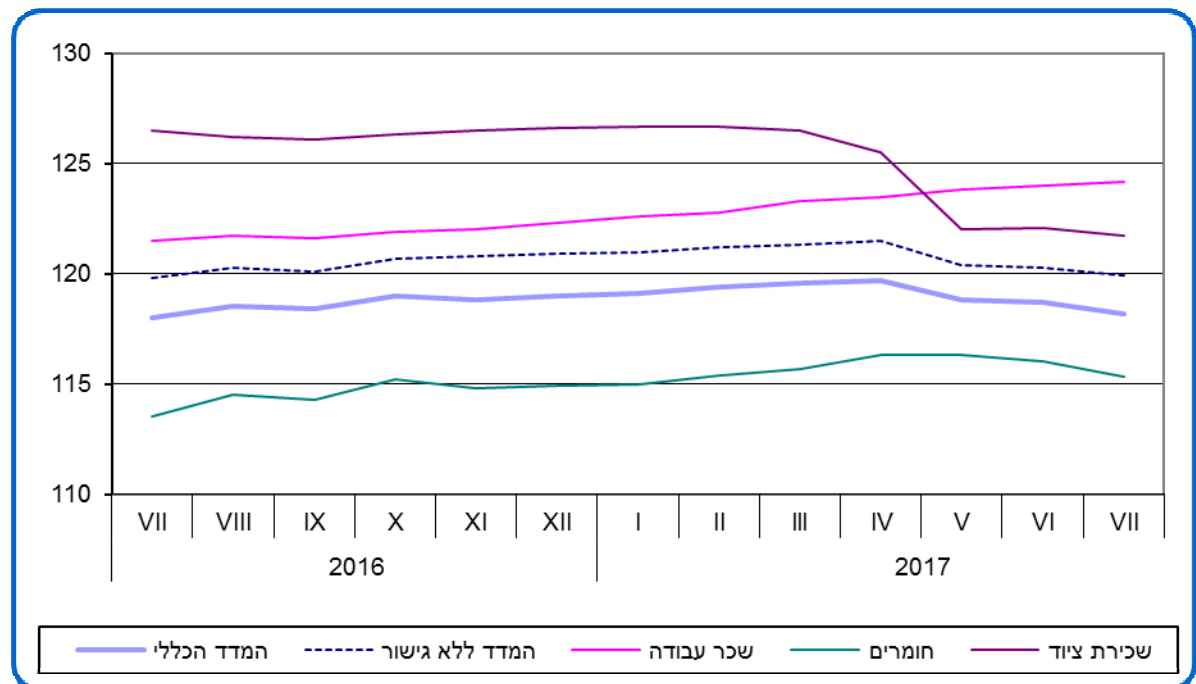
#### מדד מחירי תשומה בסלילה וגישור, לפי פרקי עבודה

מבין השינויים במדדים של פרקי הסלילה בחודש יולי 2017, יש לציין במיוחד עליות מחירים של 1.1% בפרק עבודות ביסוס עמוק, 1.0% בפרקים עבודות בטון וקירות תמך מקרקע משוריינת, 0.9% בפרק מבנה פלדה ומסגרות חרש, ו-0.8% בפרקים מעקות וגדרות בטיחות ועבודות גישור. בשאר פרקי הסלילה נרשמו תנודות מחירים של עד 0.5%.

**תרשים 5.- מדד מחירי תשומה בסלילה וגישור, לפי פרקי עבודה  
אחוזי שינוי בחודש יולי 2017**



**תרשים 6.- מדד מחירי תשומה בסלילה וגישור – מדדים נבחרים**



## עלייה של 1.5% במדד מחירי תשומה בחקלאות ביולי 2017

### Increase of 1.5% in the Index of Input Prices in Agriculture, July 2017

מדד מחירי תשומה בענף החקלאות עלה בחודש יולי 2017 ב-1.5% והגיע ל-170.8 נקודות לעומת 168.2 נקודות בחודש קודם (הבסיס: ממוצע 2000=100 נקודות).

ב-12 החודשים האחרונים (יולי 2017 לעומת יולי 2016) ירד מדד מחירי תשומה בחקלאות ב-2.0% והמדד ללא שכר עבודה ירד ב-3.7%.

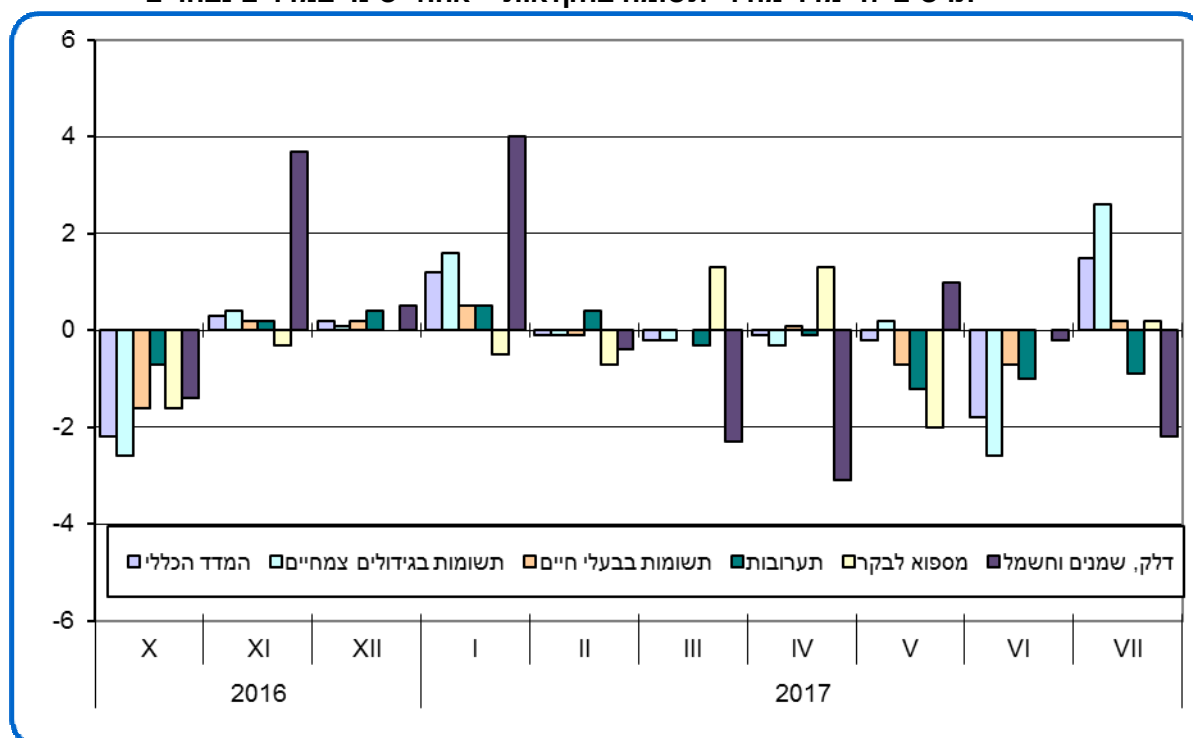
מדד מחירי תשומות בגידולים צמחיים עלה ב-2.6% ומדד מחירי תשומות בבעלי חיים עלה ב-0.2%.

בחודש יולי 2017 עלו מחירי עלות עבודה שכירה ב-7.4%, חומרי אריזה ואריזות ב-0.6%, זרעים, פקעות ושתילים וחומרי בנייה למבנים חקלאיים וכיסויים פלסטיים ב-0.4% כל אחד, דשנים וזבלים ב-0.3%, מים ב-0.2% ומחירי מכונות, רכב, ציוד, חלפים וכלי עבודה ב-0.1%.

לעומת זאת, ירדו מחירי דלק, שמנים וחשמל ב-2.2%, הובלה שכורה ב-1.3%, דמי חכירה ב-0.7%, מספוא לבעלי חיים ב-0.4%, שונות (הנהלת חשבונות, שירותי מחשב, צרכי משרד וכו') ב-0.3%, חומרי הדברה ב-0.2% ומחירי אפרוחים ב-0.1%.

מחירי שירותים ווטרינריים ותרופות, מסים ואגרות ומחירי ביטוח נותרו בחודש יולי ללא שינוי.

**תרשים 7 - מדד מחירי תשומה בחקלאות - אחוזי שינוי במדדים נבחרים**



## ירידה של 0.7% במדד מחירי תשומה באוטובוסים של כלל האוכלוסייה ביולי 2017 Decrease of 0.7% in the Price Index of Input in Buses, July 2017

מדד מחירי תשומה באוטובוסים של כלל האוכלוסייה ירד בחודש יולי 2017 ב-0.7% והגיע ל- 128.8 נקודות לעומת 129.7 נקודות בחודש הקודם (הבסיס: ינואר 2007=100.0 נקודות).

ב-12 החודשים האחרונים (יולי 2017 לעומת יולי 2016), עלה מדד זה ב- 0.5%.

בחודש יולי 2017 ירדו מחירי דלק שמנים ונוזלי קירור ב-6.2%, רכב ב-0.6%, חלפים תיקונים ושיפוצי רכב ב-0.4%, אחזקת מבנים והוצאות משרדיות ושונות (הנהלת חשבונות, הוצאות משפטיות וכו') ב-0.3% כל אחד ומחירי מסים, אגרות, רישיונות וביטוח ב-0.2%.

לעומת זאת, עלו מחירי חומרים, ציוד וכלי עבודה ב-0.1%. מחירי התמורה למשרות שכיר עלו ב-1.3%.

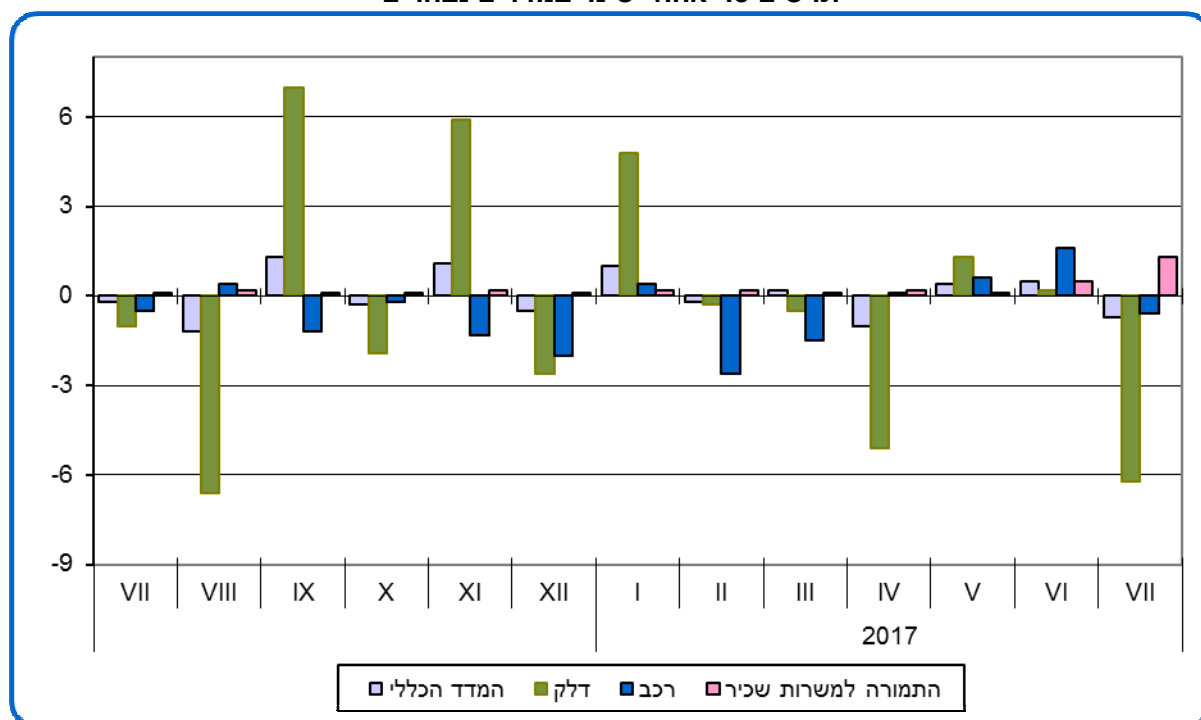
### מדד מחירי תשומה באוטובוסים של זכייניות

מדד מחירי תשומה באוטובוסים של זכייניות ירד בחודש יולי 2017 ב-0.6% והגיע ל-141.2 נקודות לעומת 142.0 נקודות בחודש הקודם (הבסיס: ינואר 2007=100 נקודות).

### מדד מחירי תשומה באוטובוסים זעירים ציבוריים

מדד מחירי תשומה באוטובוסים זעירים ציבוריים ירד בחודש יולי 2017 ב-0.7%.

**תרשים 8. אחוזי שינוי במדדים נבחרים**





**ה. מדד מחירי תשומה בבנייה למגורים**  
**לוח 2.1 - מדד מחירי תשומה בבנייה למגורים -**  
**תרומה ואחוז שינוי**  
**יולי 2017**

אחוז שינוי לעומת יולי 2016	אחוז שינוי לעומת דצמבר 2016	השינוי לעומת יוני 2017		קבוצה ראשית	קוד
		התרומה לשיעור השינוי במדד	אחוז השינוי		
				<b>מדד מחירי תשומה בבנייה למגורים - כללי</b>	<b>200010</b>
1.2	0.7	0.2	0.2		
0.0	-0.1	0.0	0.1	המדד ללא שכר עבודה חומרים ומוצרים - סך כולל	200020
-0.6	0.0	0.1	0.2		201010
1.7	-0.9	0.0	0.2	שכירת ציוד ורכב	203015
3.6	1.8	0.0	-0.1	הוצאות כלליות	204010
2.6	1.6	0.1	0.3	שכר עבודה	205010

**ו. מדד מחירי תשומה בבנייה למסחר ולמשרדים**  
**לוח 2.1 - מדד מחירי תשומה בבנייה למסחר ולמשרדים -**  
**תרומה ואחוז שינוי**  
**יולי 2017**

אחוז שינוי לעומת יולי 2016	אחוז שינוי לעומת דצמבר 2016	השינוי לעומת יוני 2017		קבוצה ראשית	קוד
		התרומה לשיעור השינוי במדד	אחוז השינוי		
0.4	0.3	0.3	0.3	<u>מדד מחירי תשומה בבנייה</u> <u>למבני מסחר ומשרדים - כללי</u>	800010
-0.3	-0.1	0.0	0.4	המדד ללא שכר עבודה	802010
-0.5	-0.1	0.3	0.5	חומרים ומוצרים - סך כולל	802020
-0.6	-2.0	0.0	-0.1	שכירת ציוד	802030
2.4	1.1	0.0	0.1	שכר עבודה	802040
3.3	2.5	0.0	-0.8	שונות	802050

**ו. מדד מחירי תשומה בבנייה למסחר ולמשרדים**

לוח 2.2 - מדד מחירי תשומה בבנייה למסחר ולמשרדים, לפי פרקי עבודה -

תרומה ואחוז שינוי

יולי 2017

אחוז שינוי לעומת יולי 2016	אחוז שינוי לעומת דצמבר 2016	השינוי לעומת יוני 2017		קבוצה ראשית	קוד
		התרומה לשיעור השינוי במדד	אחוז השינוי		
				<b>מדד מחירי תשומה בבנייה</b>	800010
				<b>למבני מסחר ומשרדים - כללי</b>	
0.4	0.3	0.3	0.3	עפר	800020
2.5	1.6	0.0	0.0	בטון	800060
-0.1	0.9	0.2	1.2	רכיבים טרומיים	800190
-5.2	-0.9	0.0	0.0	בנייה	800220
1.0	-0.4	0.0	-0.2	איטום	800270
1.1	1.3	0.0	-0.4	נגרות ומסגרות	800340
1.1	-2.3	0.0	0.2	תברואה	800390
2.1	1.5	0.0	0.0	חשמל	800490
0.2	-0.7	0.0	0.0	טיח	800630
1.4	-2.8	0.0	0.0	ריצוף וחיפוי	800670
-1.6	-1.4	0.0	-0.3	צבע	800740
-13.2	-8.1	0.0	0.1	אלומיניום	800770
0.5	0.1	0.0	0.0	אבן	800840
-0.3	-0.2	0.0	0.6	מיזוג אויר	800900
0.7	0.2	0.0	-0.1	מעליות ודרגנועים	801040
1.2	1.2	0.0	1.0	מסגרות חרש	801070
-1.4	-1.3	0.1	1.6	רכיבים מתועשים	801090
1.0	0.7	0.0	0.3	תקורה	801140
2.7	1.6	0.0	-0.1		

**ז. מדד מחירי תשומה בסלילה וגישור**  
**לוח 2.1 - מדד מחירי תשומה בסלילה וגישור -**  
**תרומה ואחוז שינוי**  
**יולי 2017**

אחוז שינוי לעומת יולי 2016	אחוז שינוי לעומת דצמבר 2016	השינוי לעומת יוני 2017		קבוצה ראשית	קוד
		התרומה לשיעור השינוי במדד	אחוז השינוי		
-0.3	-0.8	0.3	0.3	<u>מדד מחירי תשומה בסלילה וגישור - כללי</u>	240010
-0.3	-0.8	0.0	0.1	<u>המדד ללא גישור</u>	240015
0.5	0.1	0.3	0.4	<u>חומרים - סך הכל</u>	240020
1.0	-0.2	0.0	0.1	חומרי מחצבה <sup>(1)</sup>	240030
0.5	-0.5	0.0	-0.4	תערובות אספלט	240220
0.9	0.9	0.0	0.0	מלט ובטון	240255
2.0	2.3	0.0	0.2	אבני שפה, ריצוף ותיחום <sup>(5)</sup>	240280
0.2	-0.4	0.0	-0.1	תאי בקרה ושוחות	240283
-6.3	-1.9	0.0	0.0	קורות ומקטעים לגשרים	240284
-0.7	0.9	0.0	-0.3	יריעות וחומרי איטום	240285
-4.6	-4.1	0.0	-0.4	יריעות שריון קרקע	240289
-0.4	-0.9	0.0	0.2	צינורות שונים מוטות ורשתות פלדה	240291
-2.6	1.2	0.2	3.6	ואביזרי מתכת שונים <sup>(6)</sup>	240700
1.8	0.0	0.0	-0.1	חומרים ומוצרים לסימון <sup>(7)</sup>	240710
1.5	1.6	0.0	0.0	שלטים ותמרורים	240720
9.7	2.0	0.0	0.8	מעקה בטיחות אביזרים לתאורת כביש	240730
-0.1	-1.4	0.1	0.7	ותשתית חשמל	240740
0.3	-0.3	0.0	0.0	מוצרים לפיתוח נופי	240750
-3.3	-3.5	0.0	-0.2	<u>שכירת ציוד</u>	240320
2.7	1.5	0.0	0.2	<u>שכר עבודה</u>	240800

**ח. מדד מחירי תשומה בחקלאות**  
**לוח 2.1 - מדד מחירי תשומה בחקלאות -**  
**תרומה ואחוז שינוי**  
**יולי 2017**

אחוז שינוי לעומת יולי 2016	אחוז שינוי לעומת דצמבר 2016	השינוי לעומת יוני 2017		קבוצה ראשית	קוד
		התרומה לשיעור השינוי במדד	אחוז השינוי		
				<b>מדד מחירי תשומה</b>	<b>260010</b>
				<b>בענף החקלאות - כללי</b>	
-2.0	0.4	1.5	1.5		
-4.4	-1.7	-0.1	-0.4	מספוא לבעלי חיים	260030
-1.6	-0.1	0.0	-0.1	אפרוחים	260100
1.2	0.8	0.0	0.4	זרעים, פקעות ושתילים	260110
1.0	1.3	0.0	0.3	דשנים וזבלים	260150
-0.2	-0.5	0.0	-0.2	חומרי הדברה	260230
-17.2	-17.2	0.0	0.2	מים	260280
-2.4	-3.3	-0.2	-2.2	דלק, שמנים וחשמל	260290
3.0	2.7	0.0	0.6	חומרי אריזה ואריזות	260330
				חומרי בנייה למבנים	
				חקלאיים וכיסויים	
-0.6	-0.1	0.0	0.4	פלסטיים	260340
				מכונות, רכב, ציוד,	
0.2	-0.1	0.0	0.1	חלפים וכלי עבודה	260350
3.4	11.0	1.8	7.4	עלות עבודה שכירה	260450
-0.8	-1.2	0.0	-1.3	הובלה שכורה	260500
				שירותים וטרינריים	
-1.1	-0.6	0.0	0.0	ותרפיות	260510
-5.4	-6.0	0.0	0.0	ביטוח	260520
9.0	8.7	0.0	0.0	מסים ואגרות	260530
-0.4	0.0	0.0	-0.7	דמי חכירה	260540
				שונות (הנהלת חשבונות,	
				שירותי מחשב,	
-0.7	-0.7	0.0	-0.3	צורכי משרד וכו')	260550

**ט. מדד מחירי תשומה באוטובוסים**

לוח 2.1 - מדד מחירי תשומה באוטובוסים של כלל האוכלוסייה -

תרומה ואחוז שינוי

יולי 2017

אחוז שינוי לעומת יולי 2016	אחוז שינוי לעומת דצמבר 2016	השינוי לעומת יוני 2017		קבוצה ראשית	קוד
		התרומה לשיעור השינוי במדד	אחוז השינוי		
				<b>מדד מחירי תשומה באוטובוסים - כללי (ללא שירותי דיור)</b>	440010
0.5	0.2	-0.7	-0.7		
3.5	2.7	0.7	1.3	התמורה למשרות שכיר <sup>(2)</sup>	440080
-5.2	-6.2	-1.3	-6.2	דלק, שמנים ונוזלי קירור <sup>(3)</sup>	440140
-6.0	-1.9	-0.1	-0.6	רכב חלפים, תיקונים ושיפוצי רכב	440170
-2.2	-0.4	0.0	-0.4	חומרים, ציוד וכלי עבודה	440180
-0.1	-0.5	0.0	0.1	אחזקת מבנים והוצאות משרדיות	440230
-1.6	-0.9	0.0	-0.3	מסים, אגרות, רשיונות וביטוח	440260
5.7	5.4	0.0	-0.2	שונות (הנהלת חשבונות, הוצאות משפטיות וכו')	440330
-1.5	-0.2	0.0	-0.3		440370

(2) כולל חברי קואופרטיב.

(3) הסעיף כולל גם נוזלי קירור.

**ט. מדד מחירי תשומה באוטובוסים**

לוח 2.2 - מדד מחירי תשומה באוטובוסים של זכייניות -

תרומה ואחוז שינוי

יולי 2017

אחוז שינוי לעומת יולי 2016	אחוז שינוי לעומת דצמבר 2016	השינוי לעומת יוני 2017		קבוצה ראשית	קוד
		התרומה לשיעור השינוי במדד	אחוז השינוי		
				<b>מדד מחירי תשומה באוטובוסים - זכייניות (ללא שירותי דיור)</b>	
0.4	0.2	-0.6	-0.6		431010
3.9	2.9	0.7	1.4	התמורה למשרות שכיר דלק, שמנים	431100
-5.4	-6.2	-1.5	-6.3	ונוזלי קירור <sup>(1)</sup>	431200
-1.7	0.9	0.2	2.4	רכב	431300
1.5	1.9	0.0	-0.1	חלפים, תיקונים ושיפוצי רכב	431400
-2.0	-1.3	0.0	-0.5	ציוד וכלי עבודה	431500
-1.8	-1.2	0.0	-0.1	אחזקת מבנים והוצאות משרדיות	431600
-2.1	0.0	0.0	-0.5	מסים, אגרות, רשיונות וביטוח	431700
-1.2	-0.3	0.0	0.0	שונות (הנהלת חשבונות, הוצאות משפטיות וכו')	431800

(1) הסעיף כולל גם נזולי קירור.

**י. מדד מחירי תשומה באוטובוסים זעירים ציבוריים**  
**לוח 2.1 - מדד מחירי תשומה באוטובוסים זעירים ציבוריים -**  
**תרומה ואחוז שינוי**  
**יולי 2017**

אחוז שינוי לעומת יולי 2016	אחוז שינוי לעומת דצמבר 2016	השינוי לעומת יוני 2017		קבוצה ראשית	קוד
		התרומה לשיעור השינוי במדד	אחוז השינוי		
				<u>מדד מחירי תשומה באוטובוסים זעירים ציבוריים - כללי (ללא שירותי דיור וללא התמורה למשרות שכיר)</u>	432010
1.0	0.3	-0.7	-0.7		
				<u>מדד מחירי תשומה באוטובוסים זעירים ציבוריים - ללא דלקים</u>	432030
2.8	2.1	0.0	1.0		
-0.7	-1.4	-1.2	-2.2	דלק, שמנים ונוזלי קירור	432140
4.4	4.0	0.5	2.1	רכב	432170
1.8	1.0	0.0	-0.1	חלפים, תיקונים ושיפוצי רכב	432180
-0.7	-0.7	0.0	0.0	אגרות ורשיונות	432350
0.9	-0.5	0.0	0.1	ביטוחים	432360
1.6	0.4	0.0	-0.2	שונות (הנהלת חשבונות, הוצאות משפטיות וכו')	432370



**מדדים לפי בסיסים שונים ומקדמי קשר (מדדים עיקריים)**

**לוח 1.4 - אחוזי שינוי תקופתיים במדדי המחירים**

אחוז שינוי לעומת			מדד	תקופת בסיס	שם הפריט	ענף	קוד מדד
יולי 2016	דצמבר 2016	יוני 2017					
-0.7	-0.1	-0.1	99.9	ממוצע 2016	<u>מדד המחירים לצרכן - כללי</u>		120010
-0.7	-0.1	-0.1	33,569,481.5609	ספטמבר 1951			
-0.6	-0.1	0.0	100.0		המדד ללא ירקות ופירות		120020
0.1	0.3	-0.2	99.7		מזון ללא ירקות ופירות		120050
-3.2	-0.5	-0.1	99.0		ירקות ופירות		120040
1.3	1.3	0.9	102.0		דיור		120450
					<u>מדד מחירי תפוקת התעשייה - כללי</u>		170010
-1.2	-1.1	-0.7	89.5	ממוצע 2012			
-1.2	-1.1	-0.7	210.3064	ממוצע 1994			
-1.2	-0.7	-0.3	96.1		ייצור מוצרי מזון	10	180070
-4.6	-3.1	-15.6	92.0		ייצור מוצרי הלבשה	14	180370
2.6	2.0	-0.2	100.2		ייצור מוצרי גומי ופולסטיק	22	180720
1.1	1.3	0.1	103.5		ייצור מוצרי מתכת	25	180940
-0.7	-0.3	0.0	99.3	ממוצע 2012	<u>המדד ללא דלקים</u>		170020
-0.7	-0.3	0.0	1,246,679.9203	ממוצע 1977			
					<u>מדד מחירי תשומה בבנייה למגורים - כללי</u>		200010
1.2	0.7	0.2	109.8	יולי 2011			
1.2	0.7	0.2	74,451,034.1711	יולי 1950			
-0.6	0.0	0.2	104.1		חומרים ומוצרים - סך כולל		201010
2.6	1.6	0.3	118.2		שכר עבודה		205010
					<u>מדד מחירי תשומה בסלילה וגישור - כללי</u>		240010
-0.3	-0.8	0.3	118.7	ינואר 2010			
-0.3	-0.8	0.3	15,905,008.0112	ינואר 1966			
					<u>מדד מחירי תשומה בענף החקלאות - כללי</u>		260010
-2.0	0.4	1.5	170.8	ממוצע 2000			
-2.0	0.4	1.5	1,980,969.6564	1975/76			
					<u>מדד מחירי תשומה באוטובוסים - כללי (ללא שירותי דיור)</u>		440010
0.5	0.2	-0.7	128.8	ינואר 2007			
0.5	0.2	-0.7	310.4080	אוקטובר-דצמבר 1993			