

ירושלים, כ' באלול התשע"ז  
11 בספטמבר 2017  
267/2017

## 275 אלף כניסות מבקרים לישראל בחודש אוגוסט 2017

### 275 Thousand Visitor Arrivals to Israel in August 2017

#### נתונים מקוריים: ינואר-אוגוסט 2017 לעומת ינואר-אוגוסט 2016 (לוח א')

- 2.4 מיליון כניסות מבקרים<sup>1</sup> לישראל (עלייה של 25%).
- 2.3 מיליון כניסות תיירים<sup>2</sup> (עלייה של 24%).
- 2.0 מיליון כניסות תיירים בדרך האוויר (עלייה של 21%).
- 245 אלף כניסות תיירים בדרך היבשה (עלייה של 50%).
- 144 אלף כניסות של מבקרי יום<sup>3</sup>, (עלייה של 49%), מתוכן 23 אלף כניסות של נוסעים בשיוט<sup>4</sup>.

#### נתונים מנוכי עונתיות סה"כ כניסות תיירים: (לוח 2)

מניתוח הנתונים מנוכי העונתיות עולה כי בשלושת החודשים האחרונים (יוני - אוגוסט) נרשמו 3.4 מיליון כניסות תיירים ברמה השנתית (280 אלף כניסות במוצע לחודש).

#### [ללוחות ולנתוני התרשימים](#)

<sup>1</sup>"מבקר" תייר ומבקר יום

<sup>2</sup>"תייר" - מבקר השוהה בישראל ויוצא ממנה בתאריך שונה מתאריך הכניסה (לא באותו היום)

<sup>3</sup>"מבקר יום" - מבקר הנכנס ויוצא מישראל באותו תאריך (אותו יום) בקבוצה זו כלולים גם הנוסעים בשיוט

<sup>4</sup>"נוסע בשיוט" - תייר בשיט חופים הנכנס לישראל ליום או יומיים וחוזר לאונייה ללינה

Route and border crossing	Thousands						אלפים			דרך מעבר ותחנת גבול
	ינואר-אוגוסט January-August					אוגוסט August				
	אחוז שינוי % change	אחוז שינוי % change	2015	2016	*2017	2015	2016	*2017		
	*2017/2015	*2017/2016								
<b>Visitors - grand total</b>	15.9	25.1	2,075.9	1,923.1	2,406.6	264.1	220.8	275.0	<b>מבקרים - סך כולל</b>	
<b>Tourists(1)(2) - total</b>	20.4	23.9	1,878.9	1,826.4	2,263.0	232.9	211.4	253.8	<b>תיירים (1) (2) - סך הכל</b>	
<b>By Air</b>	19.7	21.3	1,685.8	1,663.8	2,018.5	212.7	194.5	231.8	<b>דרך האוויר</b>	
Via Ben-Gurion	18.4	21.1	1,673.6	1,635.3	1,981.1	212.4	194.5	231.7	דרך נתב"ג	
Via Elat(3)	..	27.9	12.0	28.2	36.0	0.3	..	..	דרך אילת (3)	
<b>By Sea</b>	..	..	..	..	..	..	..	..	<b>דרך הים</b>	
<b>By Land</b>	26.6	50.4	193.2	162.6	244.6	20.2	16.8	21.9	<b>דרך היבשה</b>	
Via Jordan River	17.1	28.5	33.0	30.1	38.6	4.0	3.2	2.7	דרך נהר הירדן	
Via Allenby	46.9	46.3	82.9	83.3	121.9	8.8	9.0	12.1	דרך גשר אלנבי	
Via Rabin (Arava)	33.2	62.6	33.3	27.3	44.4	3.4	2.4	4.0	דרך מעבר רבין (ערבה)	
Egyptian Border-via Elat	-9.7	80.7	43.9	22.0	39.7	3.9	2.2	3.1	ממצרים - דרך אילת	
<b>Day Visitors - total</b>	-27.1	48.5	197.0	96.7	143.6	31.2	9.4	21.2	<b>מבקרי יום - סך הכל</b>	
By Air	15.1	143.1	66.1	31.3	76.0	15.3	6.8	16.8	דרך האוויר	
By Land	-51.3	93.1	91.4	23.1	44.6	9.5	2.6	4.5	דרך היבשה	
Cruise passengers	-41.7	-45.6	39.5	42.3	23.0	6.5	-	-	נוסעים בשיוט	

(1) Excl. visits to Israel of Israelis living abroad.

(2) Excl. day visitors.

(3) Direct flights to Elat.

\* Provisional Data

(1) לא כולל ישראלים הגרים בחו"ל שבאו לביקור בישראל.

(2) לא כולל מבקרי יום.

(3) טיסות ישירות לאילת.

\* נתונים ארעיים.

### אוגוסט 2017, נתונים מקוריים

- 275 אלף כניסות מבקרים.
- 254 אלף כניסות תיירים, מתוכן 91% כניסות דרך האוויר.
- 22 אלף כניסות מבקרי יום, לא נרשמו כניסות של נוסעים בשיוט באוגוסט.

**לוח ב' כניסות תיירים, עשר ארצות מובילות לפי החודש האחרון- אלפים**

ארצות	אוגוסט		ינואר -אוגוסט	
	2017	2016	2017	2016
ארצות הברית	57.1	42.9	522.1	432.8
צרפת	39.0	39.0	211.0	199.9
הממלכה המאוחדת	19.8	17.1	131.3	119.1
רוסיה	18.4	15.4	200.1	155.1
גרמניה	11.5	9.5	128.7	99.9
איטליה	11.2	8.7	65.5	50.9
אוקראינה	9.0	9.1	88.4	76.5
סין	7.3	6.1	76.6	47.6
ספרד	6.2	4.3	38.4	27.4
קנדה	6.0	4.3	52.8	41.9

מתחילת השנה ועד חודש אוגוסט המספר הגבוה ביותר של תיירים המגיעים מארץ אחת היה מארצות הברית - 522 אלף, (עלייה של 21% ) ומצרפת – 211 אלף(עלייה של 6%).  
 נרשמו עליות במספר התיירים שמגיעים בכל אחת מעשר הארצות המובילות. מסין (61%), ספרד (40%), מרוסיה גרמניה ואיטליה נרשמו עליות של 29% בכל אחת מהן.

**נתונים מנוכי עונתיות ומגמה' (לוח 2)**

**סה"כ תיירים:**

מניתוח הנתונים מנוכי העונתיות עולה כי בשלושת החודשים האחרונים (יוני - אוגוסט) נרשמו 3.4 מיליון כניסות תיירים ברמה השנתית (280 אלף בממוצע לחודש), בדומה לחודשים מרס - מאי 2017.

**תיירים בדרך האוויר:**

מניתוח הנתונים מנוכי העונתיות עולה כי בשלושת החודשים האחרונים (יוני - אוגוסט) נרשמו 3.0 מיליון כניסות תיירים ברמה השנתית (251 אלף בממוצע לחודש), בדומה לחודשים מרס - מאי.

- **ההודעה הבאה על "כניסות מבקרים בחודש ספטמבר 2017" תפורסם ב-17 באוקטובר 2017.**

הסבר מפורט ומעודכן על תהליך ניכוי עונתיות ואמידת המגמה מתפרסם ב"[הגורמים העונתיים וגורמי ההתאמה](#)

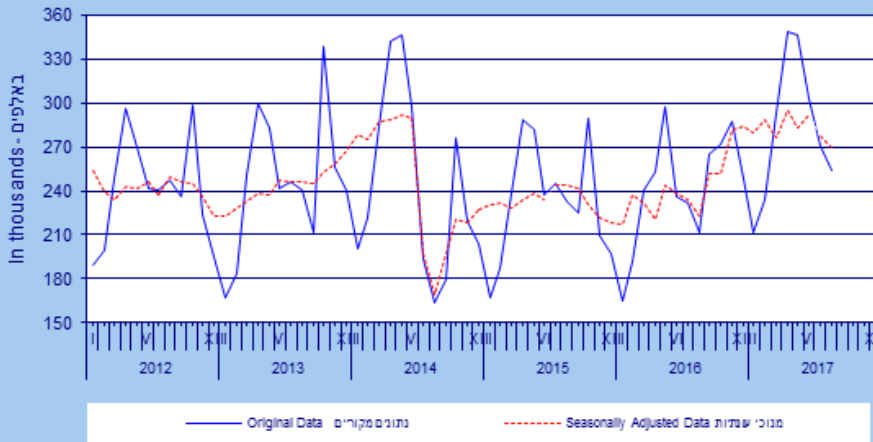
[מראש ל-2017, מגמות ל-2013-2017](#)" (באתר הלמ"ס באינטרנט בלבד: הגדרות, סיווגים ושיטות, שיטות

סטטיסטיות, סדרות עתיות).

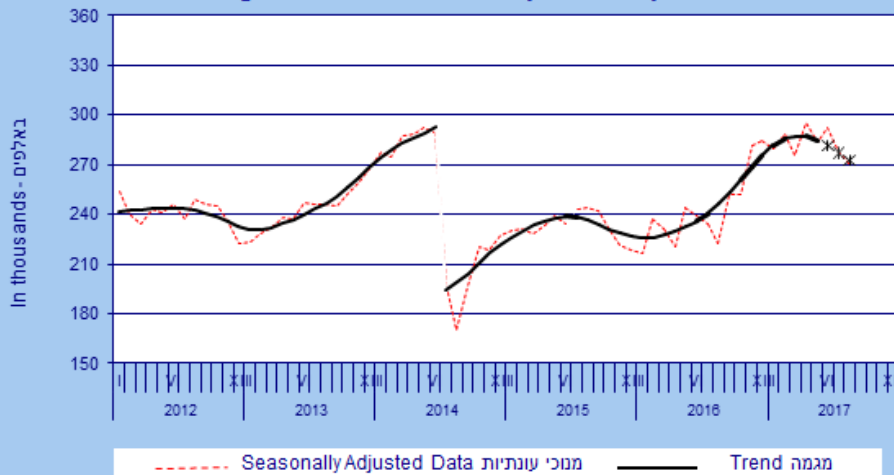
<sup>1</sup> נתוני הכניסות של תיירים לישראל מושפעים משינויים עונתיים, ועל כן יש לנתחם על סמך הנתונים מנוכי העונתיות והמגמה. עם זאת יודגש, כי בשל שיטת החישוב הנהוגה בלמ"ס, המגמה של החודשים האחרונים עשויה להשתנות עם קבלת נתונים חדשים או עדכון נתונים מחודשים קודמים.

יצוין כי החל ביולי 2014, כתוצאה ממבצע "צוק איתן" התקבלו נתונים נמוכים במיוחד במספר כניסות התיירים, והם הביאו לירידה ברמת הנתונים ולשבר במגמה הסדרות (TREND BREAK). לכן, החישוב של נתונים מנוכי עונתיות ומגמה, בתקופה שהחלה ביולי 2014, נערך לאחר התאמת נתוני הסדרה עד יוני 2014 לרמה הנמוכה שהתקבלה בחודשים הראשונים של המשבר.

תרשים 1. כניסות תיירים בדרך האוויר וביבשה  
 Figure 1. Tourist arrivals by air and by land



תרשים 2. כניסות תיירים בדרך האוויר וביבשה  
 Figure 2. Tourist arrivals by air and by land



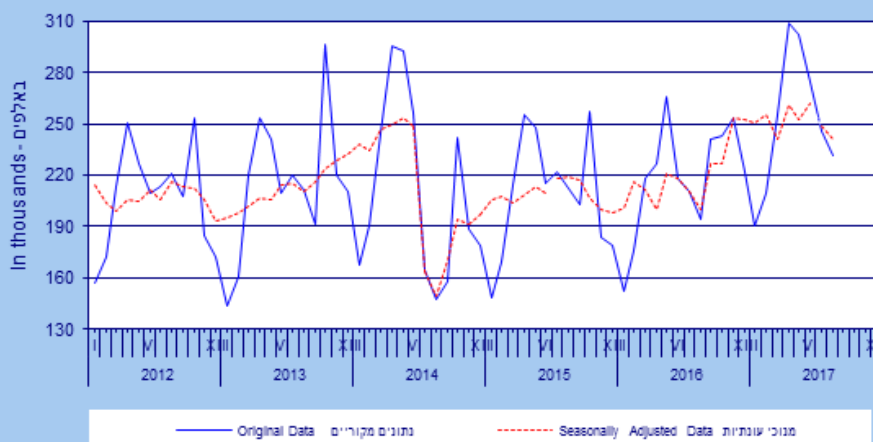
\* The last three trend estimates are subject to substantial revisions

\*\* As of July 2014 seasonally adjusted and trend data were calculated taking into consideration the trend break in the series due to "Operation Protective Edge".

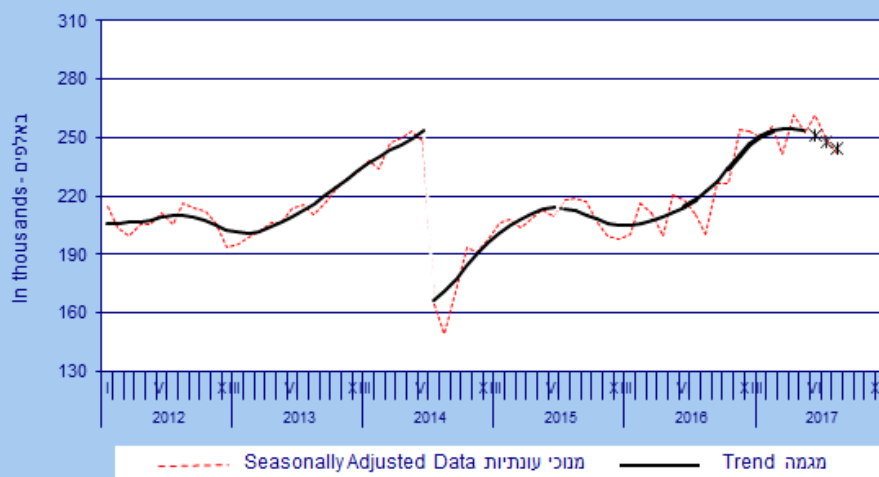
\* שלושת האומדנים האחרונים של המגמה עשויים להשתנות במידה ניכרת

\*\* החל ביולי 2014 חושבו נתונים מונכי עונתיות ומגמה בהתחשב בשבר בסדרות שנגרם בעקבות "מבצע צוק איתן".

תרשים 3. כניסות תיירים בדרך האוויר  
Figure 3. Tourist arrivals by air



תרשים 4. כניסות תיירים בדרך האוויר  
Figure 4. Tourist arrivals by air



\* The last three trend estimates are subject to substantial revisions

\* שלושת האומדנים האחרונים של המגמה עשויים להשתנות במידה ניכרת

\*\* As of July 2014 seasonally adjusted and trend data were calculated taking into consideration the trend break in the series due to "Operation Protective Edge".

\*\* החל ביולי 2014 חושבו נתונים מנכ"י עונתיות ומגמה בהתחשב בשבר בסדרות שנגרם בעקבות "מבצע צוק איתן".