

הודעה לתקשורת

אתר: www.cbs.gov.il דוא"ל: info@cbs.gov.il פקס: 02-6521340

ירושלים, כ"ו חשוון, תשע"ח
15 בנובמבר 2017
337/2017

מדדי מחירי תשומות

- עליה של 0.2% במדד מחירי תשומה בבנייה למגורים באוקטובר 2017
- עליה של 0.4% במדד מחירי תשומה בבנייה למסחר ולמשרדים באוקטובר 2017
- עליה של 0.6% במדד מחירי תשומה בסלילה וגישה באוקטובר 2017
- ירידה של 1.3% במדד מחירי תשומה בחקלאות באוקטובר 2017
- עליה של 1.4% במדד מחירי תשומה באוטובוסים של כלל האוכלוסייה באוקטובר 2017
- עליה של 1.5% במדד מחירי תשומה באוטובוסים של זכייניות באוקטובר 2017
- עליה של 1.1% במדד מחירי תשומה באוטובוסים זעירים באוקטובר 2017

לפרסום מיום ד', כ"ו חשוון תשע"ח, 15 בנובמבר 2017 בשעה 18:30

Please note: This Press Release is for Publication After

18:30 Pm on Wednesday, November 15, 2017

עלייה של 0.2% במדד מחירי תשומה בבנייה למגורים באוקטובר 2017

Increase of 0.2% in the Price Index of Input in Residential Building, October 2017

מדד מחירי תשומה בבנייה למגורים עלה בחודש אוקטובר 2017 ב-0.2% והגיע ל-110.7 נקודות לעומת 110.5 בחודש קודם (הבסיס: יולי 2011 = 100.0 נקודות).

מדד מחירי תשומה בבנייה למגורים ללא שכר עבודה עלה ב-0.4% והגיע ל-104.7 נקודות.

ב-12 החודשים האחרונים (אוקטובר 2017 לעומת אוקטובר 2016) עלה מדד מחירי תשומה בבנייה למגורים ב-1.7% בשל העלייה במחירי שכר העבודה ב-2.5%. המדד ללא שכר עבודה עלה ב-1.2% בתקופה זו.

חומרים ומוצרים

בחודש אוקטובר 2017 עלה מדד מחירי חומרים ומוצרים ב-0.4%.

מבין החומרים והמוצרים עלו במיוחד מחירי ברזל לבנייה (ב-5.3%), רשתות ברזל (ב-3.7%), מחיצות מתועשות (ב-1.7%), חומרי מחצבה אחרים כגון: מצע א' וכו' (ב-1.1%) ועץ לבנייה (ב-1.0%). לעומת זאת ירדו מחירי מוצרי מתכת אחרים (ב-1.1%) ומחירי חול לסוגיו (ב-0.8%).

שכירת ציוד ורכב והוצאות כלליות

מדד מחירי שכירת ציוד ורכב נותר בחודש אוקטובר 2017 ללא שינוי ומדד הוצאות כלליות ירד ב-0.1%.

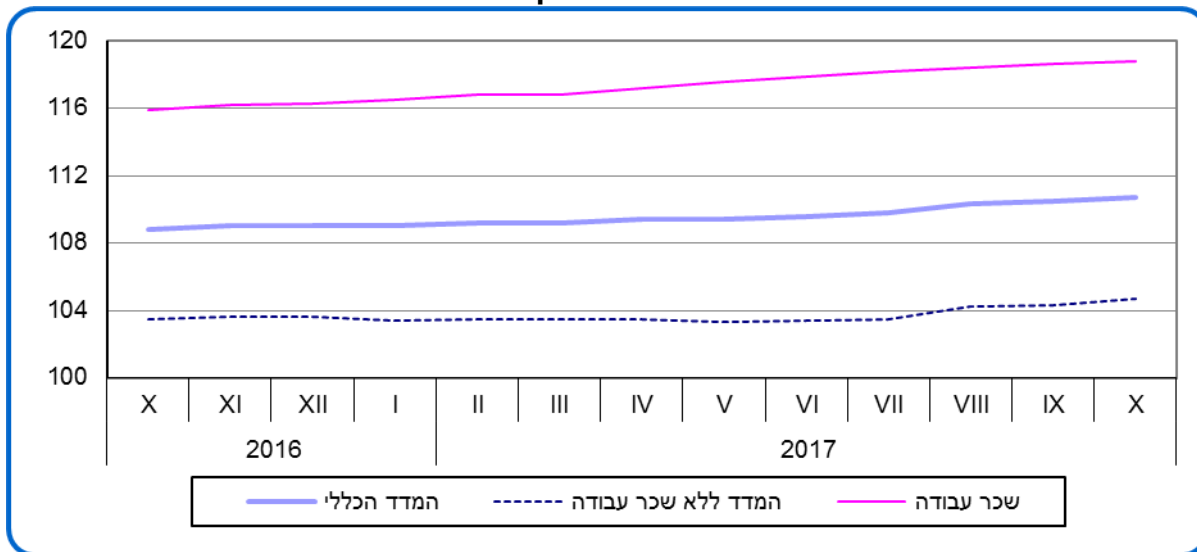
שכר עבודה

מדד מחירי שכר עבודה המשולם עבור המועסקים בענף עלה בחודש אוקטובר 2017 ב-0.2%.

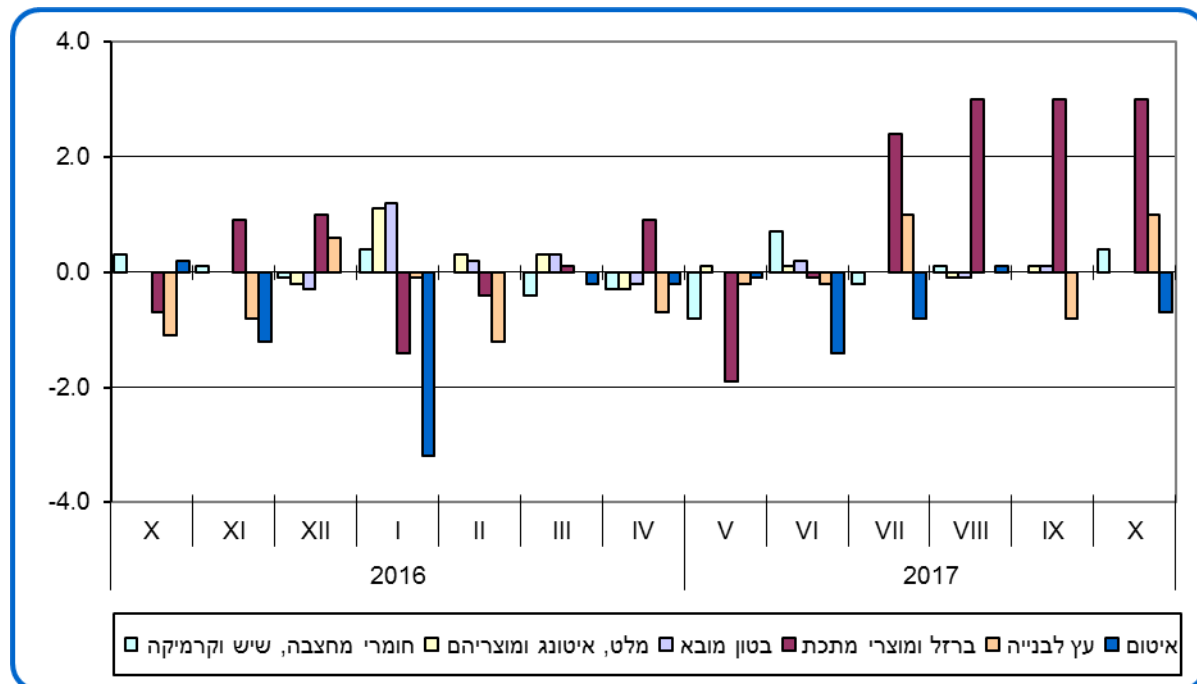
מדד מחירי תשומה בבנייה למגורים, לפי פרקי הבנייה

מבין השינויים במדדים של פרקי הבנייה בחודש אוקטובר 2017, יש לציין עליית מחירים של 0.6% בפרק מעליות. בשאר פרקי הבנייה נרשמו תנודות מחירים של עד 0.5%.

תרשים 5. - מדד מחירי תשומה בבניה למגורים, אחוזי שינוי בחודש אוקטובר 2017



תרשים 6. - מדד מחירי תשומה בבניה למגורים - מדדים נבחרים



עלייה של 0.4% במדד מחירי תשומה בבנייה למסחר ולמשרדים באוקטובר 2017

Increase of 0.4% in the Price Index of Input in Construction of Commercial Building and Offices, October 2017

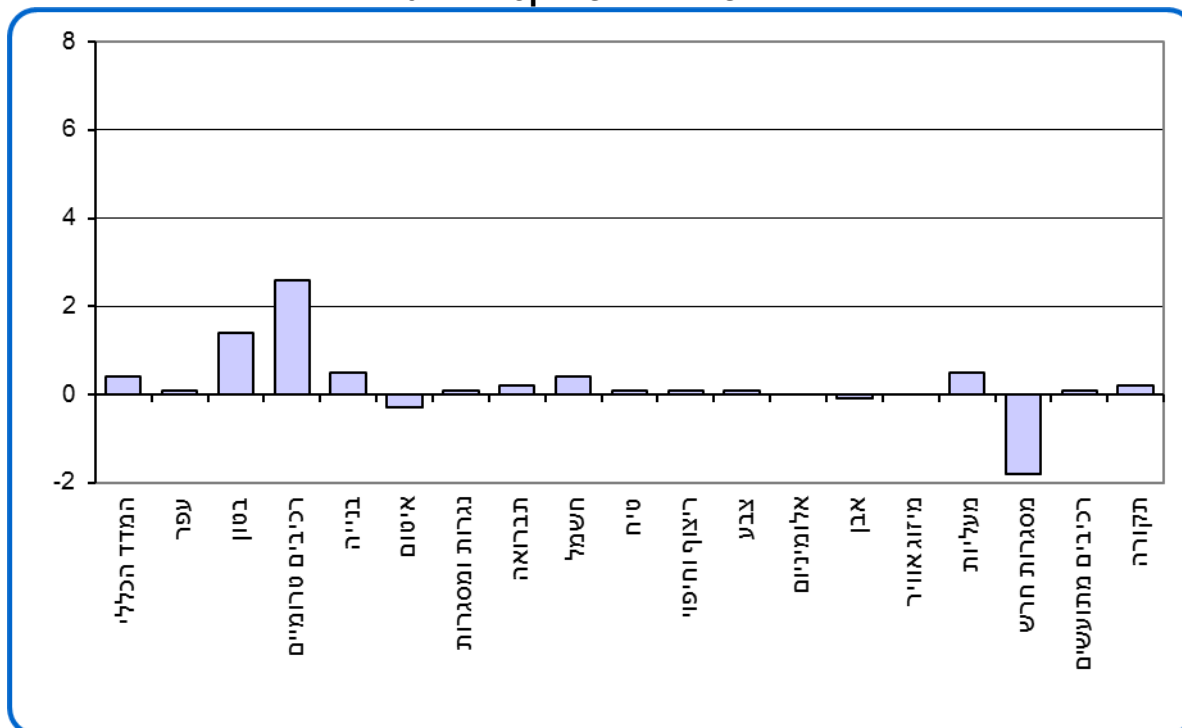
מדד מחירי תשומה בבנייה למסחר ולמשרדים עלה בחודש אוקטובר 2017 ב-0.4% והגיע ל-104.9 נקודות לעומת 104.5 נקודות (על בסיס ינואר 2012 = 100.0 נקודות).

מבין השינויים במדדים של פרקי הבנייה בחודש אוקטובר 2017, יש לציין עליית מחירים של 2.6% בפרק רכיבים טרומיים, ו-1.4% בפרק בטון.

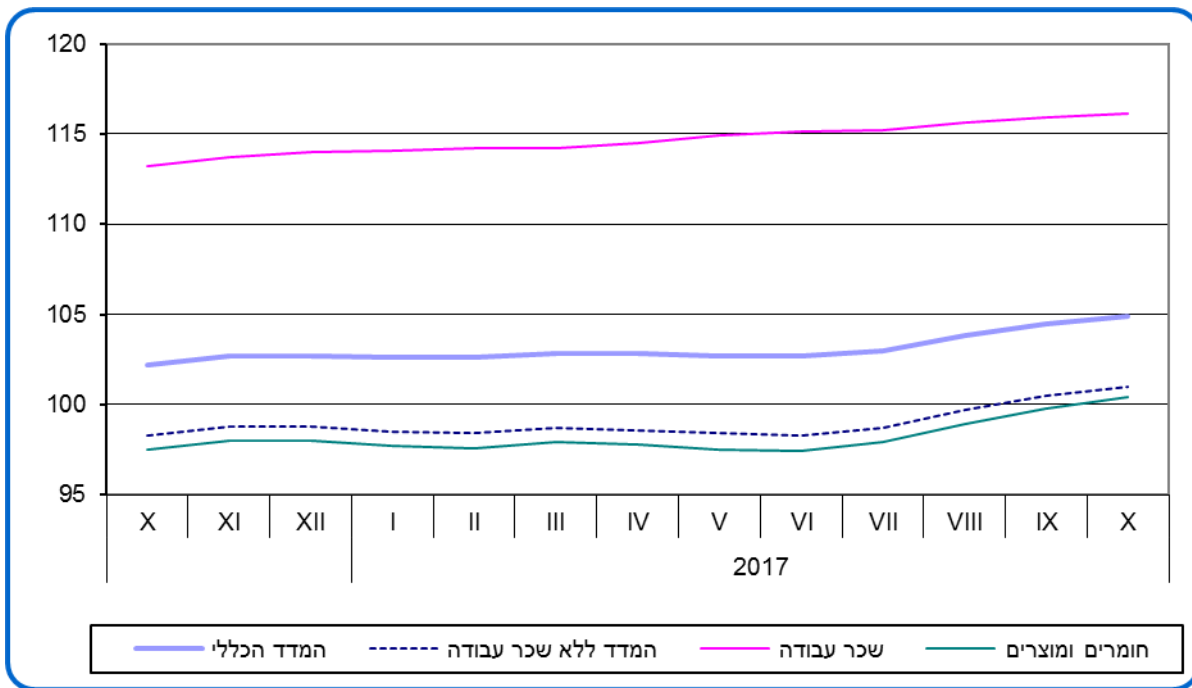
לעומת זאת, ירד המדד לפרק מסגרות חרש ב-1.8%.

בשאר פרקי הבנייה נרשמו תנודות מחירים של עד 0.5%.

תרשים 3. - מדד מחירי תשומה בבניה למסחר ולמשרדים, לפי פרקי עבודה
אחוזי שינוי בחודש אוקטובר 2017



תרשים 4. - מדד מחירי תשומה בבניה למסחר ולמשרדים - מדדים נבחרים



עלייה של 0.6% במדד מחירי תשומה בסלילה וגיבור באוקטובר 2017

Increase of 0.6% in the Price Index of Input in Road Construction and Bridging, October 2017

מדד מחירי תשומה בסלילה וגיבור עלה בחודש אוקטובר 2017 ב-0.6% והגיע ל-120.5 נקודות לעומת 119.8 נקודות בחודש הקודם (על בסיס ינואר 2010 = 100.0 נקודות).

מדד מחירי תשומה בסלילה ללא גיבור עלה בחודש אוקטובר 2017 ב-0.2%.

ב-12 החודשים האחרונים (אוקטובר 2017 לעומת אוקטובר 2016) עלה מדד מחירי תשומה בסלילה וגיבור ב-1.2%. והמדד ללא גיבור עלה ב-0.2% באותה תקופה.

חומרים

בחודש אוקטובר 2017 נרשמו עליות מחירים בולטות במיוחד במחירי מוטות ורשתות פלדה ואביזרי מתכת שונים (ב-5.1%), קורות ומקטעים לגשרים (ב-4.3%), מצע א', מצע ב', מצע ג' סה"כ (ב-2.7%), צינורות ניקוז (ב-2.5%), שלטים ותמרורים (ב-2.4%) אגו"מ (ב-1.6%) ומחירי תערובות אספלט (ב-0.6%).

לעומת זאת, חלו ירידות במחירי חומרי מחצבה אחרים כגון: שברי אבן ופסולת מחצבה (ב-2.4%), חול לסוגיו כגון: חול מחצבה וכד' (ב-1.1%), יריעות ביטומניות (ב-0.9%), חומרי איטום (ב-0.8%), תאי בקרה ושוחות (ב-0.7%) ומחירי יריעות HDPE (ב-0.6%).

שכירת ציוד

סעיף שכירת ציוד ירד ב-0.1%.

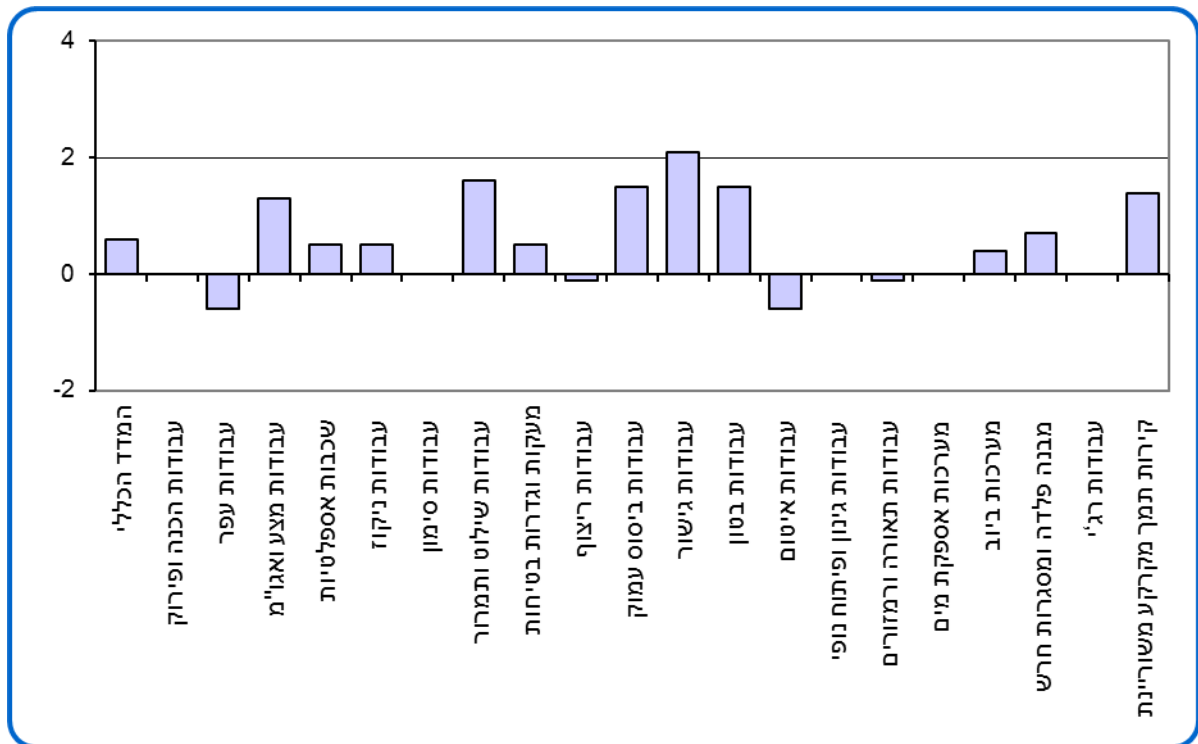
שכר עבודה

שכר העבודה המשולם עבור המועסקים בענף עלה ב-0.1%.

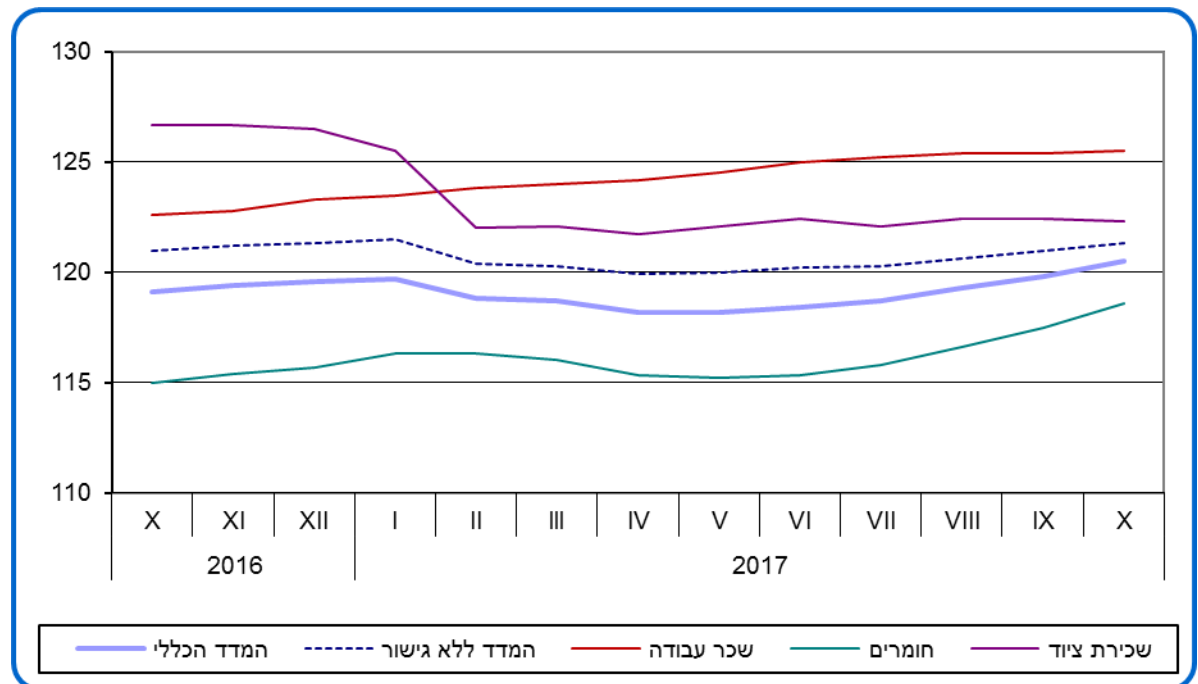
מדד מחירי תשומה בסלילה וגיבור, לפי פרקי עבודה

מבין השינויים במדדים של פרקי הסלילה בחודש אוקטובר 2017 יש לציין במיוחד עליות מחירים של 2.1% בפרק עבודות גיבור, 1.6% בפרק עבודות שילוט ותמרור, 1.5% בפרקים עבודות ביסוס עמוק ועבודות בטון, כל אחד, 1.4% בפרק קירות תמך מקרקע משוריינת, 1.3% בפרק עבודות מצע ואגו"מ ו-0.7% בפרק מבנה פלדה ומסגרות חרש. לעומת זאת, נרשמו ירידות מחירים של 0.6% בפרקים עבודות עפר ועבודות איטום. בשאר פרקי הסלילה נרשמו תנודות מחירים של עד 0.5%.

**תרשים 5.- מדד מחירי תשומה בסלילה וגישור, לפי פרקי עבודה
אחוזי שינוי בחודש אוקטובר 2017**



תרשים 6.- מדד מחירי תשומה בסלילה וגישור – מדדים נבחרים



ירידה של 1.3% במדד מחירי תשומה בחקלאות באוקטובר 2017

Decrease of 1.3% in the Index of Input Prices in Agriculture, October 2017

מדד מחירי תשומה בענף החקלאות ירד בחודש אוקטובר 2017 ב-1.3% והגיע ל-168.5 נקודות לעומת 170.8 נקודות בחודש קודם (הבסיס: ממוצע 2000=100 נקודות) וזאת בעיקר בשל ירידת עלות עבודה שכירה, עקב סיום הסדר שעות קיץ.

ב-12 החודשים האחרונים (אוקטובר 2017 לעומת אוקטובר 2016) ירד מדד מחירי תשומה בחקלאות ב-0.5% והמדד ללא שכר עבודה ירד ב-1.8%.

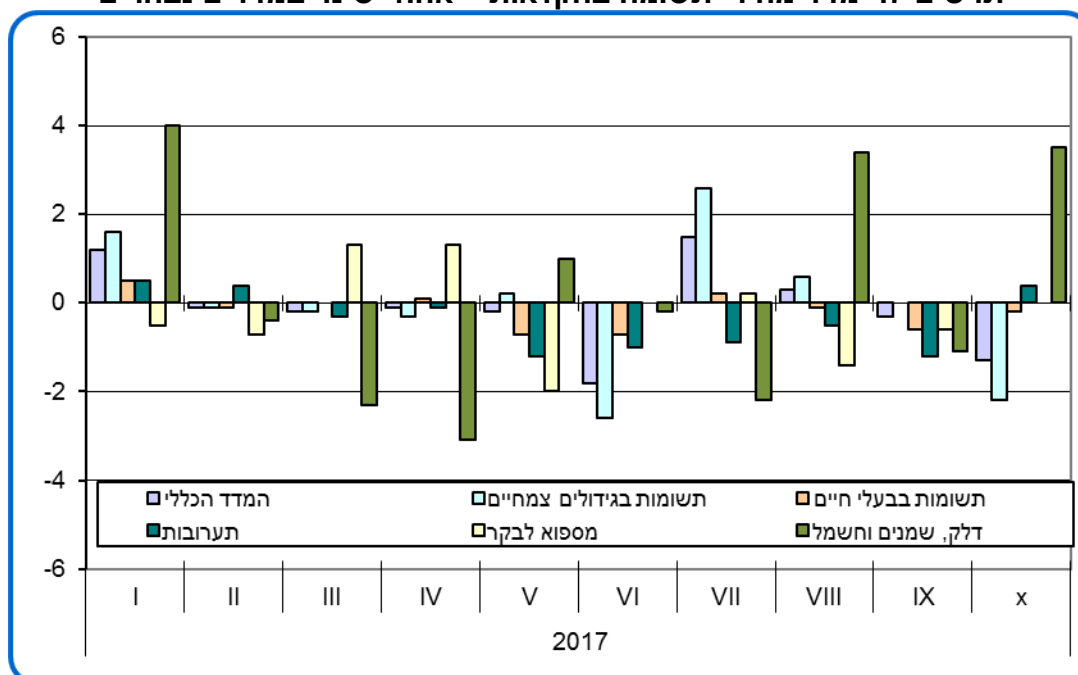
מדד מחירי תשומות בגידולים צמחיים ירד ב-2.2% מדד מחירי תשומות בבעלי חיים ירד ב-0.2%.

בחודש אוקטובר 2017 ירדו מחירי עלות עבודה שכירה ב-6.8%, דמי חכירה ב-1.0% ומחירי מכונות, רכב, ציוד, חלפים וכלי עבודה ב-0.1%.

לעומת זאת, עלו מחירי דלק, שמנים וחשמל ב-3.5%, ביטוח ב-2.5%, חומרי בנייה למבנים חקלאיים וכיסיים פלסטיים ב-1.1%, אפרוחים וזרעים, פקעות ושתילים ב-0.5% כל אחד, מספוא לבעלי חיים ומחירי שונות (הנהלת חשבונות, שירותי מחשב, צרכי משרד וכו') ב-0.2% כל אחד. מחירי חומרי אריזה ואריזות מיסים ואגרות עלו ב-0.1%.

דשנים וזבלים, חומרי הדברה, מים, הובלה שכורה ושירותים וטרינריים ותרופות נותרו בחודש אוקטובר ללא שינוי.

תרשים 7. - מדד מחירי תשומה בחקלאות – אחוזי שינוי במדדים נבחרים



עלייה של 1.4% במדד מחירי תשומה באוטובוסים לכלל האוכלוסייה

באוקטובר 2017

Increase of 1.4% in the Price Index of Input in Buses, October 2017

מדד מחירי תשומה באוטובוסים של כלל האוכלוסייה עלה בחודש אוקטובר 2017 ב-1.4% והגיע ל-132.6 נקודות לעומת 130.8 נקודות בחודש הקודם (הבסיס: ינואר 2007=100.0 נקודות).

ב-12 החודשים האחרונים (אוקטובר 2017 לעומת אוקטובר 2016), עלה מדד זה ב-3.8%.

בחודש אוקטובר 2017 עלו מחירי דלק, שמנים ונוזלי קירור ב-5.4%, חומרים, ציוד וכלי עבודה ב-0.6%, ומחירי שונות (הנהלת חשבונות, הוצאות משפטיות וכו') ב-0.1%.

לעומת זאת, ירדו מחירי רכב ואחזקת מבנים והוצאות משרדיות ב-1.1% כל אחד, חלפים, תיקונים ושיפוצי רכב ב-0.4% ומחירי מסים, אגרות, רשימות וביטוח ב-0.1%.

מחירי התמורה למשרות שכיר עלו ב-0.6%.

מדד מחירי תשומה באוטובוסים של זכייניות

מדד מחירי תשומה באוטובוסים של זכייניות עלה בחודש אוקטובר 2017 ב-1.5% והגיע ל-146.7 נקודות לעומת 144.5 נקודות בחודש הקודם (הבסיס: ינואר 2007=100 נקודות).

מדד מחירי תשומה באוטובוסים זעירים ציבוריים

מדד מחירי תשומה באוטובוסים זעירים ציבוריים עלה בחודש אוקטובר 2017 ב-1.1% והגיע ל-137.6 נקודות לעומת 136.1 נקודות בחודש קודם (על בסיס ינואר 2008=100 נקודות).

תרשים 8. אחוזי שינוי במדדים נבחרים

