

# הודעה לתקשורת

אתר: [www.cbs.gov.il](http://www.cbs.gov.il) דוא"ל: [info@cbs.gov.il](mailto:info@cbs.gov.il) פקס: 02-6521340

ירושלים, כה' בכסלו התשע"ח  
13 בדצמבר 2017  
365/2017

## פדיון ותעסוקה במלונות תיירות - ינואר-ספטמבר 2017

### Revenue and Employment in Tourist Hotels - January-September 2017

#### ינואר-ספטמבר 2017

#### נתונים מקוריים

- פדיון מלונות התיירות הסתכם ב-8.2 מיליארד ש"ח במחירים שוטפים, 39% מזה התקבל מתיירים (לוח 1).
- מספר המשרות במלונות התיירות היה כ-40 אלף בממוצע לחודש - עלייה של 8.3% בהשוואה לתקופה מקבילה אשתקד (לוח 2).

#### נתונים מנוכי עונתיות (לוח ב') :

- בינואר-ספטמבר 2017 נרשמה עלייה של 9% בסך הפדיון לעומת התקופה מקבילה אשתקד: עלייה של 4% בפדיון מישראלים ועלייה של 18% בפדיון מתיירים .
- 33% מהפדיון מתיירים התקבל ממלונות בתל אביב-יפו ועוד 30% ממלונות בירושלים. בתל אביב -יפו הפדיון מתיירים עלה ב 10% ובמלונות בירושלים נרשמה עלייה של 26% בפדיון מתיירים , לעומת אותה תקופה אשתקד
- 47% מהפדיון מישראלים, מקורו במלונות באילת ובשפת ים המלח

#### נתוני מגמה (לוח 1) :

- מנתוני מגמה בפדיון מתיירים שחושבה ע"ס החודשים יולי-ספטמבר 2017, עולה שבחישוב השנתי , נרשמה עלייה של 25% .
- מנתוני מגמה בפדיון מישראלים שחושבה ע"ס החודשים יולי-ספטמבר 2017, עולה שבחישוב השנתי , נרשמה עלייה של 2% .

#### ללוחות ולנתוני התרשימים

#### פדיון מלונות התיירות (לוח 1)

סך הפדיון בינואר- ספטמבר 2017 הסתכם ב- 8.2 מיליארד ש"ח במחירים שוטפים. הפדיון מתיירים היווה 39% מסך הפדיון (כ-3.2 מיליארד ש"ח). הפדיון מישראלים היה 5.0 מיליארד ש"ח -עבור לינות, אירועים ושאר שירותי המלונות.

הפדיון מתיירים בדולרים<sup>1</sup> עלה ב-23% בהשוואה לשנת 2016 (לוח ב).  
**בינואר- ספטמבר 2017** מנו **מלונות התיירות** 402 בתי מלון (387 בתקופה מקבילה אשתקד) עם 53 אלף חדרים, ותפוסת החדרים הייתה 66% (62% בתקופה מקבילה אשתקד). לינות התיירים עלו ב-23%, לינות ישראלים ירדו בפחות מאחוז אחד וסך הלינות עלו ב-8%, בהשוואה בתקופה מקבילה אשתקד.

### **נתונים מנוכי עונתיות ומגמה - בינואר- ספטמבר 2017 (לוח 1)**

נתוני הפדיון מושפעים הן משינויים ברמת המחירים והן משינויים עונתיים. על כן יש לנתחם על סמך הנתונים מנוכי העונתיות והמגמה.

#### **• הפדיון מתיירים<sup>2</sup>**

מהשוואה רבעונית של הממוצע החודשי של הפדיון מתיירים (נתונים מנוכי העונתיות), עולה כי: ברבע השלישי של 2017 נרשמה עלייה של 23% בהשוואה לרבע השלישי של 2016 ועלייה של 4% לעומת הרבע השני של 2017.

מניתוח נתוני המגמה של הפדיון מתיירים עולה שבמגמה שחושבה על סמך יולי-אוגוסט 2017 נרשמה עלייה של 25% בחישוב השנתי (2% בממוצע לחודש).

\*נתוני המגמה של החודשים האחרונים יכולים להשתנות בעתיד במידה ניכרת עם הוספת נתונים חדשים בעתיד.

#### **• הפדיון מישראלים**

מניתוח הנתונים **מנוכי העונתיות** עולה, כי הממוצע החודשי של הפדיון מישראלים ברבע השלישי של 2017 עלה בהשוואה לתקופה מקבילה אשתקד ב-4%.

### **ניתוח פדיון מלונות התיירות לפי ישובים נבחרים בינואר- ספטמבר 2017 בהשוואה לינואר- ספטמבר 2016 (לוחות: א', ב'-ו-3)**

#### **• בסך הפדיון (נתונים מנוכי עונתיות)**

בכל הערים הנחקרות, פרט לשפת ים המלח, נרשמו עליות שנעו בין 2% באילת ל-23% בירושלים. בשפת ים המלח נרשמה ירידה של פחות מאחוז.

#### **• הפדיון מישראלים (נתונים מנוכי עונתיות)**

חלקן של אילת ושפת ים המלח בסך הפדיון מישראלים היווה 47%.

באילת הפדיון מישראלים עלה באחוז אחד ובשפת ים המלח הפדיון מישראלים ירד ב-4% בהשוואה לתקופה מקבילה אשתקד (לינות ישראלים ירדו ב-2% וב-9% בהתאמה).

הפדיון מישראלים בירושלים עלה ב-18%.

#### **• הפדיון מתיירים (נתונים מנוכי עונתיות)**

33% מהפדיון מתיירים התקבל ממלונות בתל אביב-יפו ועוד 30% ממלונות בירושלים.

<sup>1</sup> יצוין כי שער החליפין הממוצע ירד בינואר-ספטמבר 2017 בהשוואה לתקופה מקבילה אשתקד ב-5.5%.  
<sup>2</sup> יצוין כי החל ביולי 2014, כתוצאה ממצע "צוק איתן" התקבלו נתונים נמוכים במיוחד בפדיון מתיירים, והם הביאו לירידה ברמת הנתונים ולשבר במגמת הסדרות (trend break). לכן, חישוב-נתונים מנוכי עונתיות ומגמה, בתקופה שהחלה ביולי 2014, נערך לאחר התאמת נתוני הסדרה עד יוני 2014 לרמה הנמוכה שהתקבלה בחודשים הראשונים של המשבר.

הסבר מפורט ומעודכן על תהליך ניכוי עונתיות ואמידת המגמה מתפרסם ב"[הגורמים העונתיים וגורמי ההתאמה מראש ל-2017, מגמות ל-2017-2013](#)" (באתר הלמ"ס באינטרנט בלבד: הגדרות, סיווגים ושיטות, שיטות סטטיסטיות, סדרות עתיות).

הפדיון מתיירים היווה 67% מסך הפדיון במלונות בתל אביב-יפו, ו 66%- מסך הפדיון במלונות בירושלים. בתל אביב –יפו הפדיון מתיירים עלה ב 10% ובמלונות בירושלים נרשמה עלייה של 26% בפדיון מתיירים לוח א1 - פדיון במלונות התיירות, מחירים שוטפים, לפי יישובים נבחרים, ינואר- ספטמבר 2017 ותקופה מקבילה אשתקד.

2017 ישראלים	2017 תיירים	2017 סך הכל	2016 ישראלים	2016 תיירים	2016 סך הכל	מחירים שוטפים מיליוני ש"ח
4,992	3,202	8,194	4,802	2,767	7,569	סך הכל
516	934	1,450	437	752	1,189	ירושלים - סך הכל
472	813	1,285	394	673	1,066	מערב ירושלים
524	1,104	1,628	509	1,012	1,521	תל אביב-יפו
1,748	163	1,912	1,714	152	1,866	אילת
330	170	500	323	131	453	טבריה
96	83	178	87	71	158	נתניה
620	161	781	647	142	789	שפת ים המלח

לוח א2 - פדיון במלונות התיירות, מנוכה עונתיות, לפי יישובים נבחרים, ינואר- ספטמבר 2017 ותקופה מקבילה אשתקד.

2017 ישראלים	2017 תיירים	2017 סך הכל	2016 ישראלים	2016 תיירים	2016 סך הכל	מנוכה עונתיות מיליוני ש"ח במחירי 2008
4,341	2,923	7,264	4,160	2,479	6,639	סך הכל
453	872	1,325	384	693	1,077	ירושלים - סך הכל
415	762	1,177	348	619	967	מערב ירושלים
473	960	1,434	457	873	1,329	תל אביב-יפו
1,472	160	1,633	1,455	147	1,602	אילת
271	168	439	269	126	395	טבריה
83	74	157	74	60	134	נתניה
567	153	720	591	134	724	שפת ים המלח

לוח א3 - פדיון במלונות התיירות, דולר ארה"ב, לפי יישובים נבחרים, ינואר- ספטמבר 2017 ותקופה מקבילה אשתקד.

2017 ישראלים	2017 תיירים	2017 סך הכל	2016 ישראלים	2016 תיירים	2016 סך הכל	מיליוני דולרים
1,382	885	2,267	1,253	722	1,975	סך הכל
143	258	401	114	196	310	ירושלים - סך הכל
130	225	355	103	175	278	מערב ירושלים
145	305	450	133	264	396	תל אביב-יפו
485	45	530	448	40	487	אילת
91	47	138	84	34	118	טבריה
27	23	49	23	18	41	נתניה
171	44	216	169	37	206	שפת ים המלח

**לוח ב1- אחוז שינוי בפדיון מלונות התיירות , מנוכה עונתיות, לפי יישובים נבחרים  
(ינואר- ספטמבר 2017, לעומת התקופה המקבילה אשתקד)**

ישראלים	תיירים	סה"כ	
4.3	17.9	9.4	סך הכל ירושלים - סך
18.2	25.8	23.1	הכל
19.0	23.2	21.7	מערב ירושלים
3.6	10.1	7.9	תל אביב-יפו
1.2	9.1	1.9	אילת
0.5	33.6	11.1	טבריה
11.6	23.1	16.7	נתניה
-4.0	14.8	-0.6	שפת ים המלח

**לוח ב2- אחוז שינוי בפדיון מלונות התיירות, דולר ארה"ב, לפי יישובים נבחרים  
(ינואר- ספטמבר 2017, לעומת התקופה המקבילה אשתקד)**

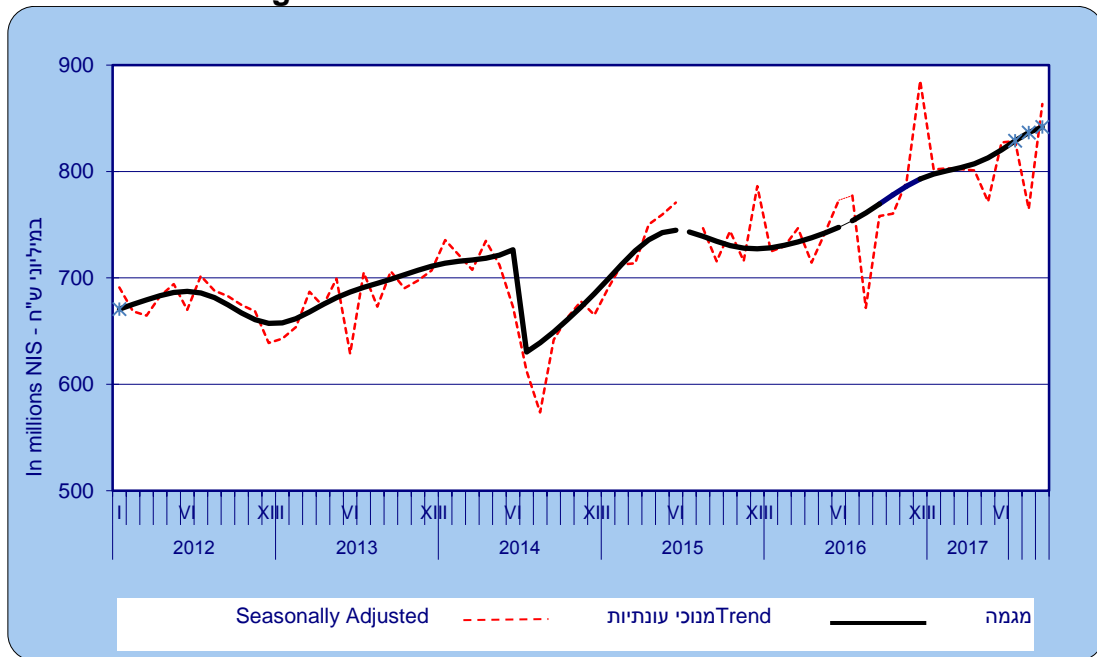
ישראלים	תיירים	סה"כ	
10.3	22.6	14.8	סך הכל ירושלים - סך
25.2	31.6	29.2	הכל
27.0	28.3	27.8	מערב ירושלים
9.3	15.8	13.6	תל אביב-יפו
8.4	13.5	8.8	אילת
8.5	37.8	17.0	טבריה
16.3	24.3	19.9	נתניה
1.6	19.2	4.8	שפת ים המלח

**משרות ושכר (לוח 2)**

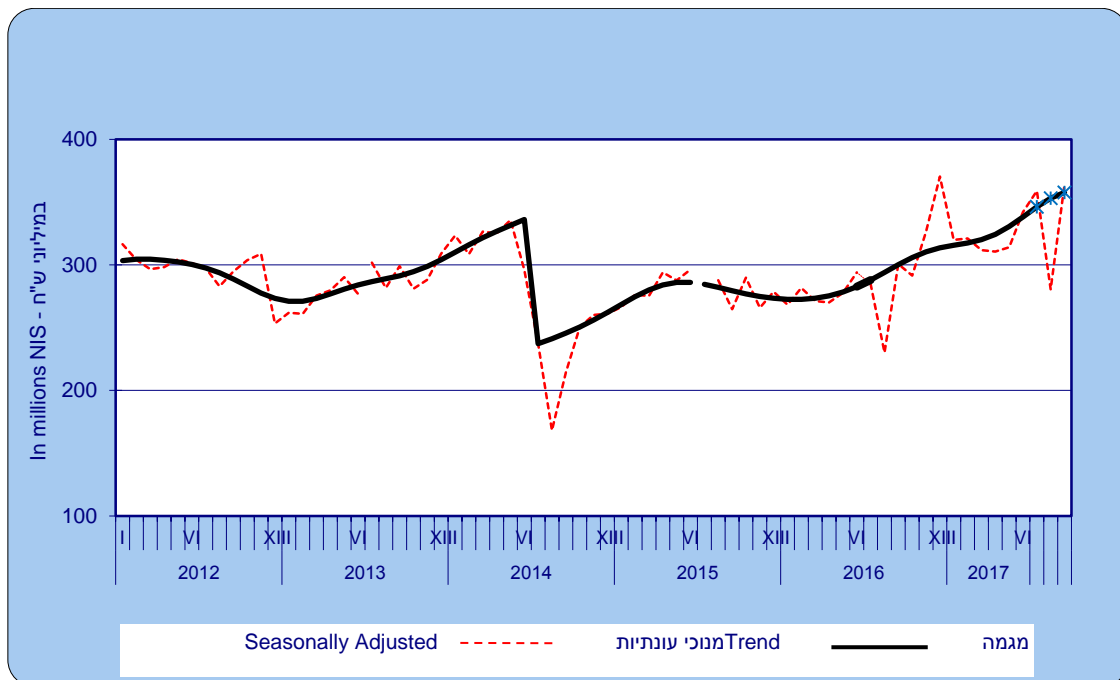
**בינואר- ספטמבר 2017** מספר המשרות (הכולל את העובדים דרך חברות כוח אדם) במלונות התיירות הגיע לכ-40 אלף בממוצע לחודש (37 אלף בתקופה המקבילה אשתקד). מספר המשרות של העובדים באמצעות חברות כוח אדם היווה באותה תקופה כ-16% מסך המשרות במלונות התיירות (14% בתקופה מקבילה אשתקד). השכר הממוצע למשרה הסתכם בתקופה הנחקרת בכ-7.7 אלף ש"ח, לעובדי המלון. השכר הממוצע של העובדים באמצעות חברות כוח אדם בינואר- ספטמבר 2017 הסתכם בכ-5.2 אלף ש"ח.

ההודעה הבאה על "פדיון ותעסוקה במלונות תיירות בשנת 2017" תפורסם ב-15 במרץ 2018.

תרשים 1. פדיון במלונות תיירות - סך הכל  
 Figure 1 . Revenue in tourist hotels - total

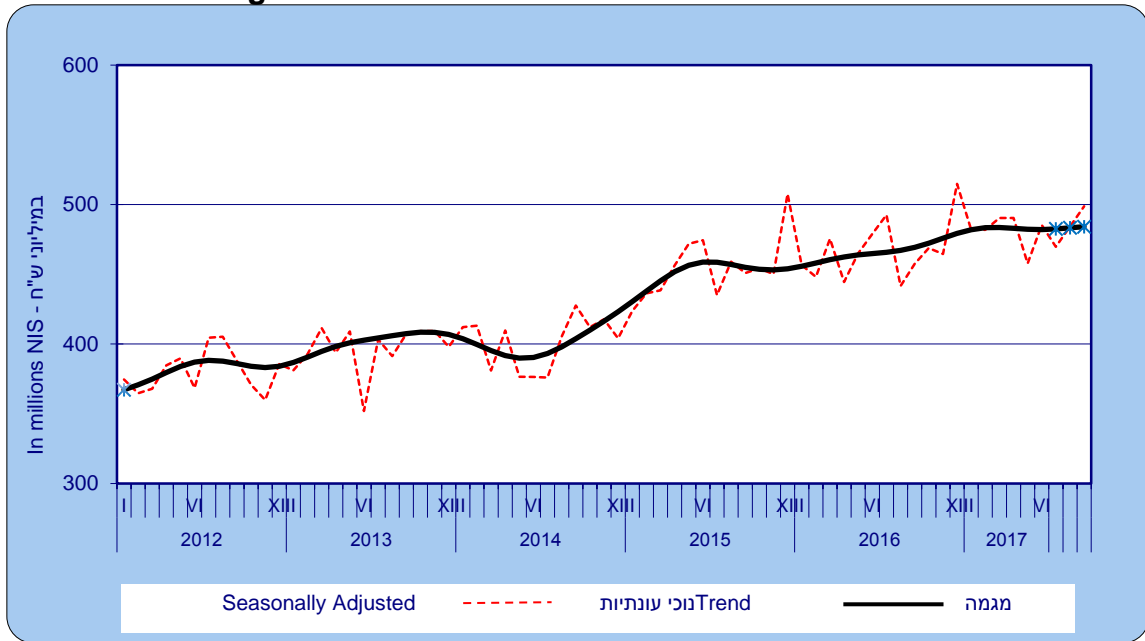


תרשים 2. פדיון מתיירים במלונות תיירות  
 Figure 2 . Revenue from tourists in tourist hotels



תרשים 3. פדיון מישראלים במלונות תיירות

Figure 3 . Revenue from Israelis in tourist hotels



\* שלושת האומדנים האחרונים של המגמה עשויים להשתנות במידה ניכרת.

\*\* במחירי 2008

\*\*\* החל ביולי 2014 חושבו נתונים מנוכי עונתיות ומגמה בהתחשב בשבר בסדרות שנגרם בעקבות מבצע "צוק איתן"