

הודעה לתקשורת

אתר: www.cbs.gov.il דוא"ל: info@cbs.gov.il פקס: 02-6521340

הודעה קודמת בנושא זה פורסמה ב-13 בנובמבר 2017

ירושלים, כה' בכסלו תשע"ח
13 בדצמבר 2017
366/2017

סחר החוץ של ישראל, נובמבר 2017: יבוא ויצוא של סחורות הגירעון בסחר בסחורות הסתכם ב-3.8 מיליארד ₪

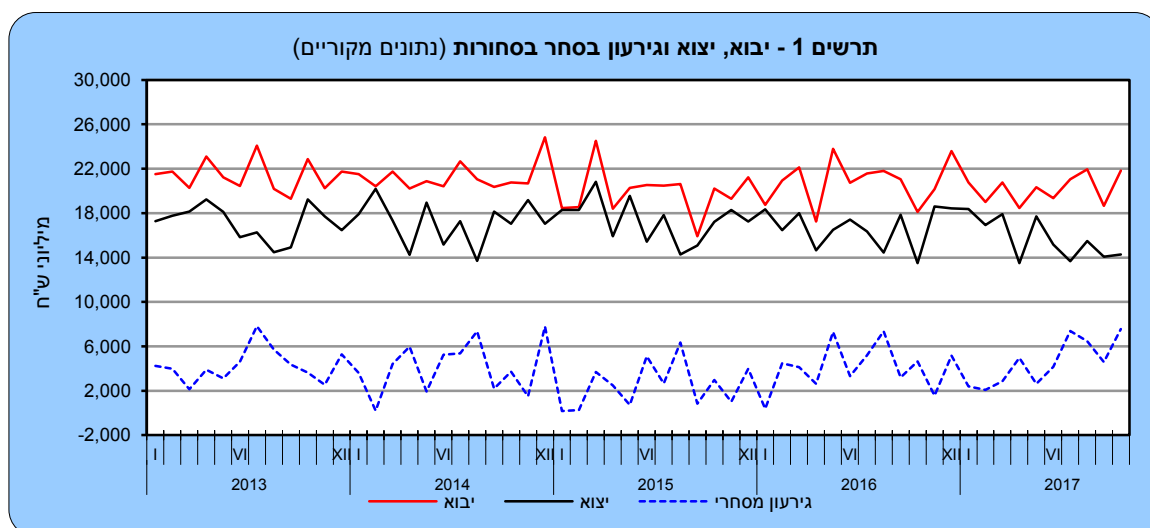
Israel's Foreign Trade, Import & Export of Goods: November 2017 Deficit Trade in Goods Totaled NIS 3.8 billion

על פי נתוני המגמה בחודשים האחרונים (ספטמבר-נובמבר 2017 לעומת יוני-אוגוסט 2017)

- ירידה של 11.3% ביבוא מוצרי השקעה.
- ירידה של 12.0% ביצוא סחורות (למעט אניות, מטוסים ויהלומים).

לוחות

בחודש נובמבר 2017, הסתכמו יבוא הסחורות ב-20.4 מיליארד ש"ח, יצוא הסחורות ב-16.6 מיליארד ש"ח והגירעון בסחר הסחורות ב-3.8 מיליארד ש"ח¹.



¹ הנתונים כוללים את הסחורות שעברו במכס אך אינם כוללים את נתוני הסחר בין ישראל לרשות הפלסטינית, היבוא הביטחוני, יבוא ויצוא שירותים (לרבות שירותי תוכנה). נתונים על כלל יצוא ויבוא סחורות ושירותים מתפרסמים במסגרת מאזן התשלומים מדי רבע שנה. נתוני 2017 הנם ארעיים, נתונים סופיים לשנת 2017 יפורסמו בחודש אפריל 2018.

כתבה: הלן ברוסילובסקי - תחום סחר חוץ
לקבלת הסברים ניתן לפנות אל יחידת הדוברות בטלפון : 02-6527845

נובמבר 2017

יצוא הסחורות בחודשים ינואר- נובמבר 2017, היווה **73.6% מהיבוא** (ללא אניות, מטוסים ויהלומים) לעומת 76.5% באותם חודשים אשתקד².

הגירעון המסחרי (סחורות בלבד) באחד עשר החודשים הראשונים של השנה הסתכם ב-48.8 מיליארד ש"ח לעומת גירעון של 44.2 מיליארד ש"ח בינואר-נובמבר 2016.

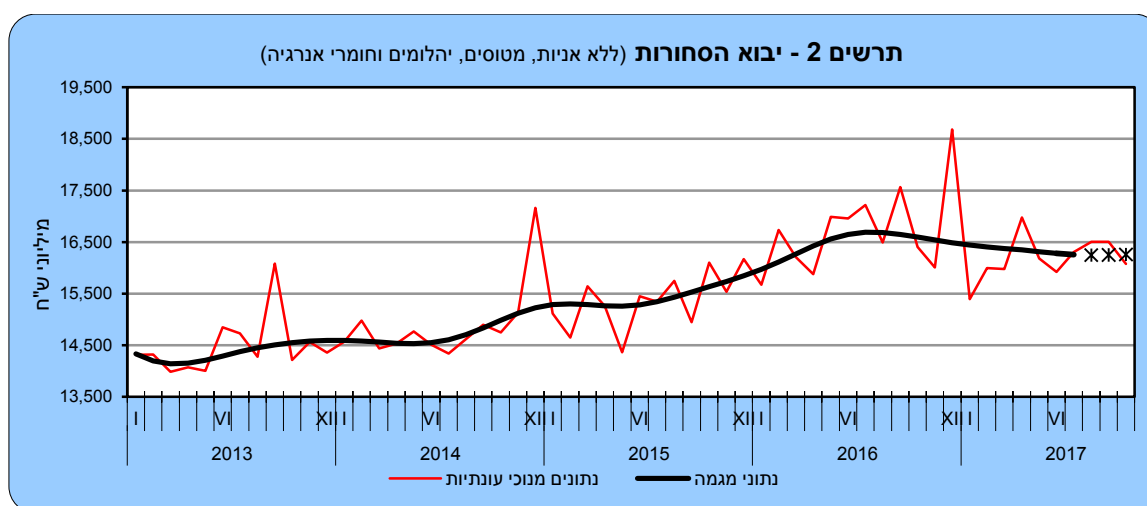
בחודשים ספטמבר-נובמבר 2017 עלה **יבוא הסחורות** (למעט אניות, מטוסים יהלומים וחומרי אנרגיה), על פי נתוני המגמה, ב-0.6% בחישוב שנתי. זאת, לאחר ירידה של 1.6% בחישוב שנתי ביוני-אוגוסט 2017.

בחודשים ספטמבר-נובמבר 2017 ירד **יצוא הסחורות** (למעט אניות, מטוסים ויהלומים), על פי נתוני המגמה, ב-12.0% בחישוב שנתי. זאת, בהמשך לירידה של 12.4% בחישוב שנתי ביוני-אוגוסט 2017.

סחר הסחורות בחודש נובמבר 2017, הושפע בין היתר משינויים בערך הש"ח לעומת המטבעות³ בהם נערכות עסקאות היבוא והיצוא. בחודש נובמבר 2017 נחלש הש"ח ביחס לדולר ארה"ב ב-0.1%, ביחס ללירה שטרלינג וביחס לין היפני נחלש ב-0.3%. לעומת זאת התחזק הש"ח ביחס לפרנק השווייצרי ב-0.8%. ביחס לאירו נותר ללא שינוי לעומת החודש הקודם.

יבוא הסחורות

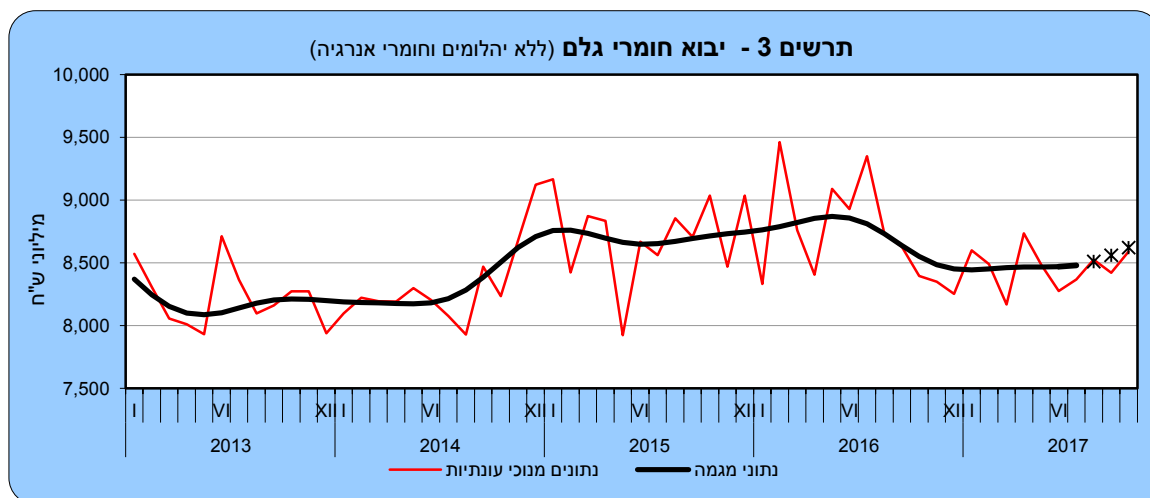
יבוא הסחורות בנובמבר 2017, הסתכם כאמור ב-20.4 מיליארד ש"ח. 41% מסכום זה היה יבוא חומרי גלם (למעט יהלומים וחומרי אנרגיה), 19% יבוא מוצרי צריכה, 17% יבוא מכונות ציוד וכלי תחבורה יבשתיים להשקעות ו-23% הנותרים יבוא יהלומים, חומרי אנרגיה, אניות ומטוסים.



* שלוש הנקודות האחרונות של המגמה עשויות להשתנות במידה ניכרת

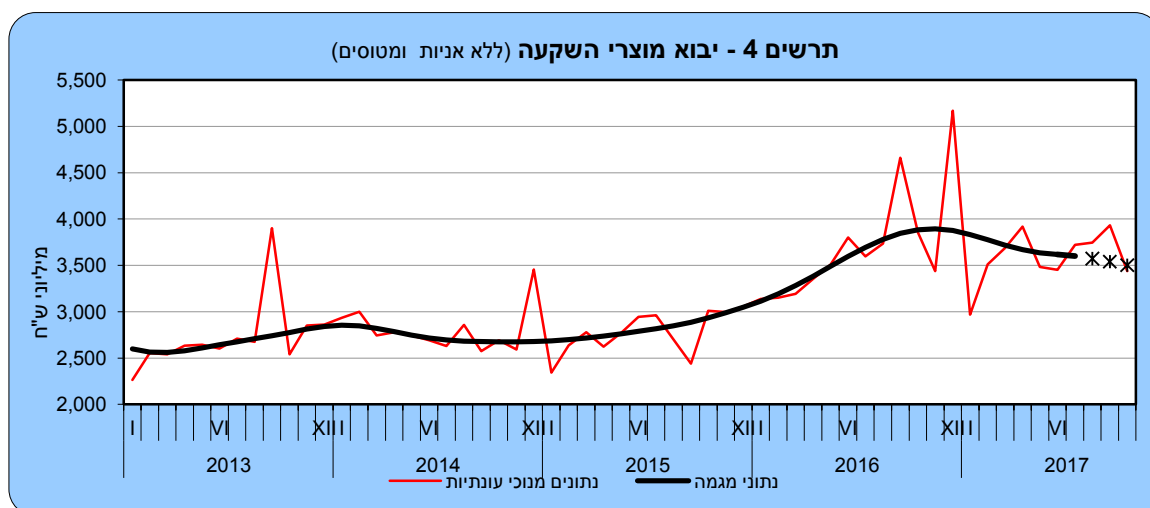
² יחס ערך היצוא מערך היבוא (ללא אניות, מטוסים ויהלומים).
³ שערי חליפין ממוצעים, מקור בנק ישראל.

יבוא חומרי גלם (למעט יהלומים וחומרי אנרגיה) עלה על פי נתוני המגמה, ב-8.4% בספטמבר-נובמבר 2017 בחישוב שנתי, בהמשך לעלייה של 2.0% ביוני-אוגוסט 2017. פירוט לפי קבוצות מראה **יבוא גומי ופולסטיקה** עלה ב-7.6%.



* שלוש הנקודות האחרונות של המגמה עשויות להשתנות במידה ניכרת

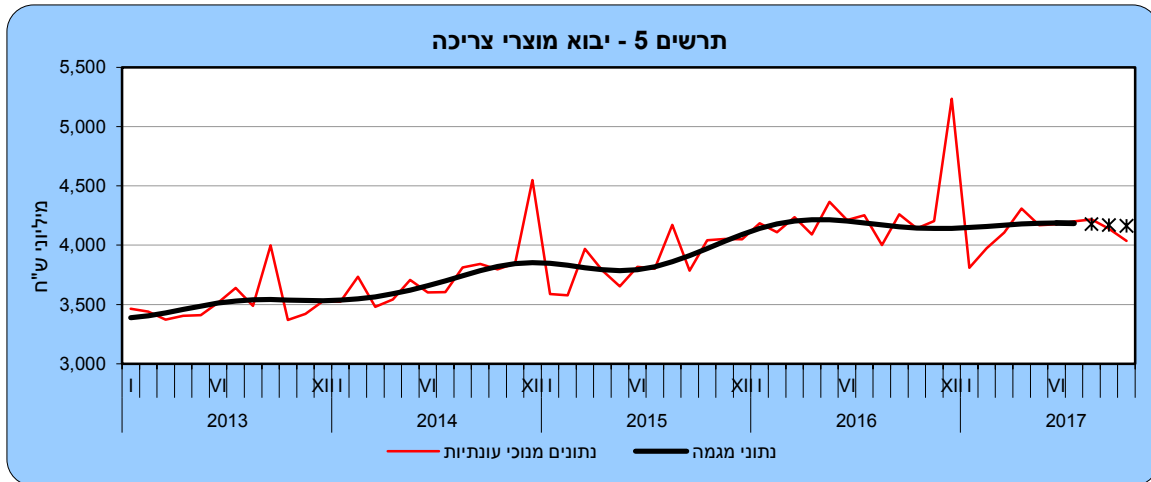
נתוני המגמה מצביעים על ירידה של 11.3% ב**יבוא מוצרי השקעה** (למעט אניות ומטוסים), בחישוב שנתי, בחודשים ספטמבר-נובמבר 2017. זאת, בהמשך לירידה של 6.7% בחישוב שנתי בחודשים יוני-אוגוסט 2017. **יבוא כלי תחבורה** להשקעה ירד ב-25.7% (ירידה של 2.4% בממוצע לחודש). **יבוא מכונות וציוד** (המהווה כ-66% מיבוא מוצרי השקעה) ירד ב-1.9% בחישוב שנתי.



* שלוש הנקודות האחרונות של המגמה עשויות להשתנות במידה ניכרת

יבוא מוצרי צריכה ירד, על פי נתוני המגמה, ב-2.0% בחישוב שנתי בחודשים ספטמבר-נובמבר 2017. זאת, בהמשך לירידה של 0.7% בחישוב שנתי בחודשים יוני-אוגוסט 2017.

יבוא מוצרים בני קיימה (ריהוט, מוצרי חשמל ביתיים וכלי תחבורה) ירד בספטמבר-נובמבר 2017 ב-10.1% בחישוב שנתי. לעומת זאת, עלה **יבוא מוצרים לצריכה שוטפת** (תרופות, מזון ומשקאות, הלבשה והנעלה) ב-2.5% בחישוב שנתי בספטמבר-נובמבר 2017.



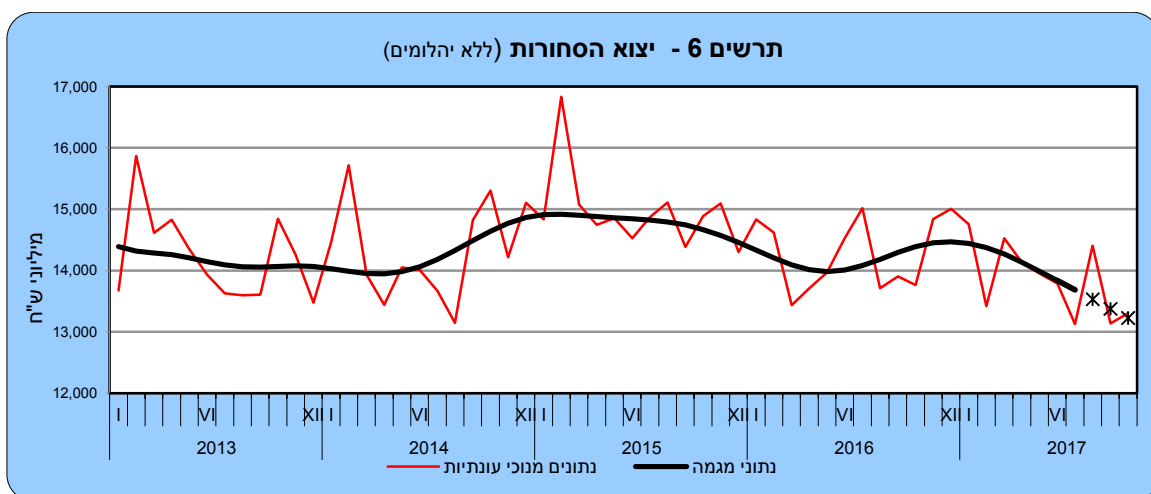
* שלוש הנקודות האחרונות של המגמה עשויות להשתנות במידה ניכרת

יבוא יהלומים (גולמיים ומלוטשים נטו) הסתכם בחודשים ינואר- נובמבר 2017 ב-18.9 מיליארד ש"ח, לעומת 22.1 מיליארד ש"ח בחודשים המקבילים של שנת 2016.

יבוא חומרי אנרגיה (דלק גולמי, תזקיקים ופחם), הסתכם מתחילת השנה ב-24.9 מיליארד ש"ח, גבוה ב-22.3% בהשוואה לאותם חודשים אשתקד.

יצוא הסחורות

יצוא הסחורות הסתכם בחודש נובמבר 2017 ב-16.6 מיליארד ש"ח. 81% מסכום זה היה יצוא תעשייתי, כרייה וחציבה (למעט יהלומים). 17% יצוא יהלומים ו-2% יצוא חקלאי, ייעור ודיג.

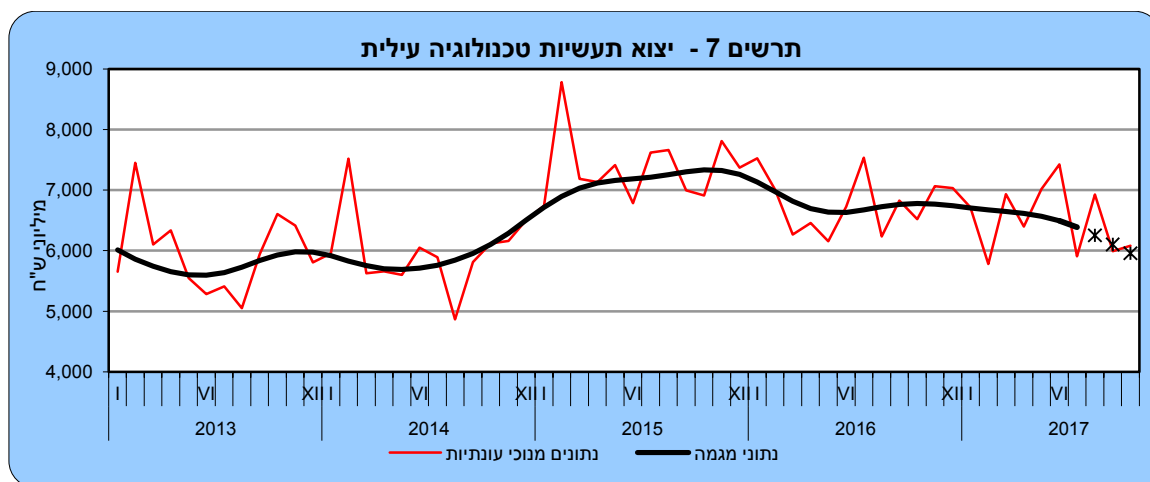


* שלוש הנקודות האחרונות של המגמה עשויות להשתנות במידה ניכרת

היצוא התעשייתי, כרייה וחציבה (למעט יהלומים) ירד, על פי נתוני המגמה, בספטמבר-נובמבר 2017 ב-12.0% בחישוב שנתי. זאת, בהמשך לירידה של 11.7% בחישוב שנתי בחודשים יוני-אוגוסט 2017.

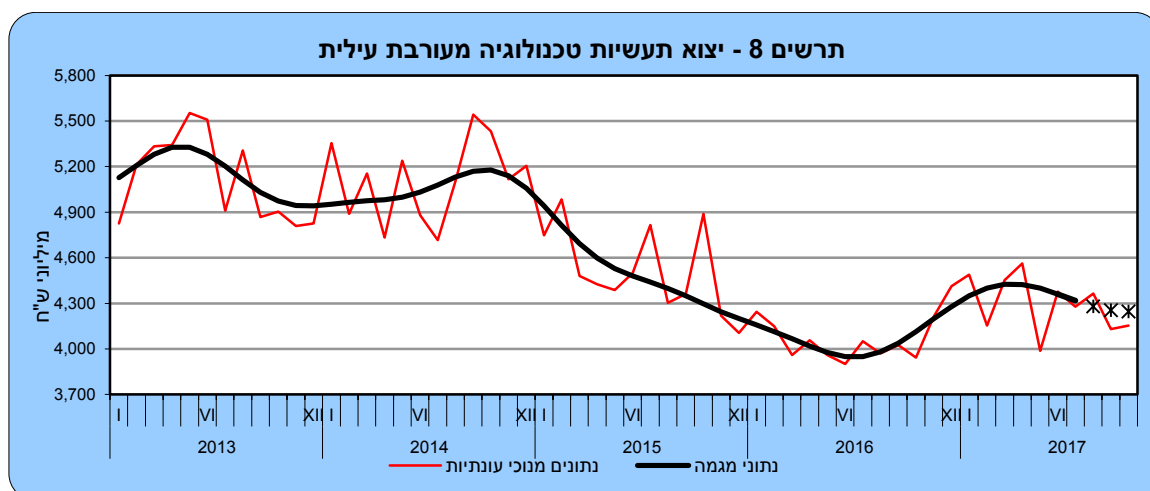
פירוט נתוני המגמה של היצוא התעשייתי לפי העוצמה הטכנולוגית:

יצוא תעשיות טכנולוגיה עילית (המהווה כ-47% מכלל היצוא התעשייתי למעט יהלומים) ירד בספטמבר-נובמבר 2017, על פי נתוני המגמה, ב-23.6% בחישוב שנתי (ירידה של 2.2% בממוצע לחודש). זאת, בהמשך לירידה של 17.8% בחודשים יוני-אוגוסט 2017. נתוני היצוא לפי ענף מצביעים על ירידה של 39.5% ביצוא ענף ייצור תרופות בחישוב שנתי (ירידה של 4.1% בממוצע לחודש).



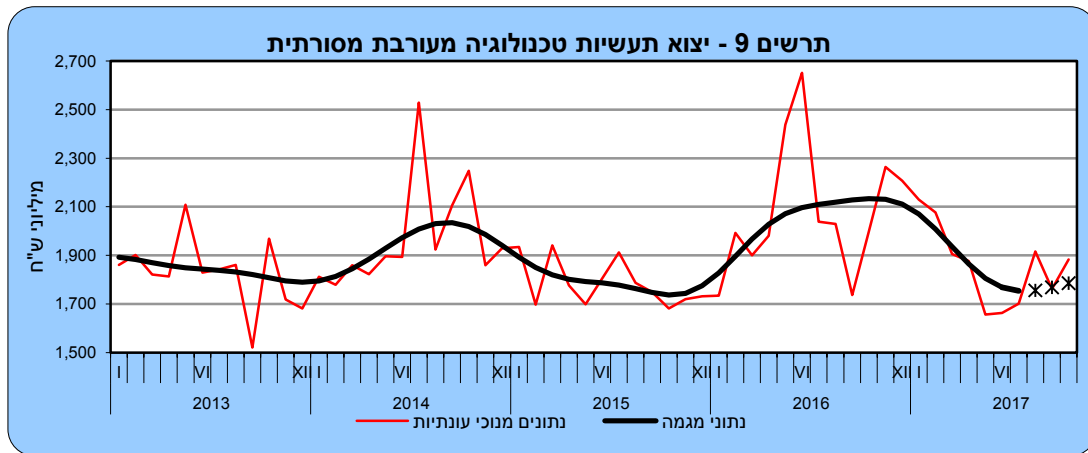
* שלוש הנקודות האחרונות של המגמה עשויות להשתנות במידה ניכרת

יצוא תעשיות טכנולוגיה מעורבת עילית (32% מכלל היצוא התעשייתי) ירד, על פי נתוני המגמה, ב-2.6% בחישוב שנתי בספטמבר-נובמבר 2017. זאת, בהמשך לירידה של 10.4% בחישוב שנתי ביוני-אוגוסט 2017. נתוני היצוא לפי ענף מצביעים על ירידה של 54.3% ביצוא ענף ייצור כלי הובלה ותחבורה בחישוב שנתי (ירידה של 6.4% בממוצע לחודש).



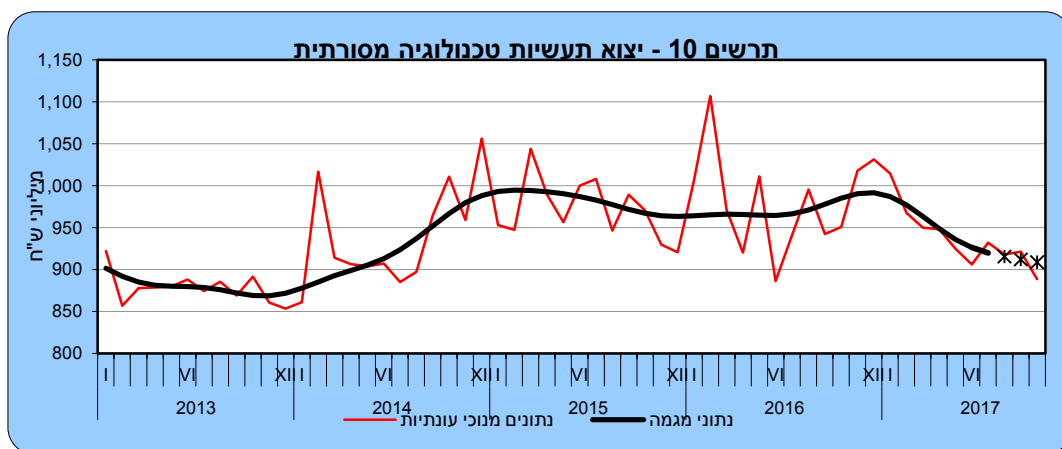
* שלוש הנקודות האחרונות של המגמה עשויות להשתנות במידה ניכרת

יצוא תעשיות טכנולוגיה מעורבת מסורתית (14% מכלל היצוא התעשייתי) עלה בשלושת החודשים האחרונים ב-11.2% בחישוב שנתי. זאת, לאחר ירידה של 10.1% בחישוב שנתי, בחודשים יוני-אוגוסט 2017. נתוני היצוא לפי ענף מצביעים על עלייה של 20.5% ביצוא ענף תעשיית מתכת בסיסית בחישוב שנתי.



* שלוש הנקודות האחרונות של המגמה עשויות להשתנות במידה ניכרת

בחודשים ספטמבר-נובמבר 2017 ירד **יצוא תעשיות טכנולוגיה מסורתית** (7% מכלל היצוא התעשייתי) ב-3.8% בחישוב שנתי, בהמשך לירידה של 8.4% בחישוב שנתי, בחודשים יוני-אוגוסט 2017. נתוני היצוא לפי ענף מראים על ירידה של 14.7% ביצוא ענף ייצור מוצרי עץ, ורהיטים בחישוב שנתי.



* שלוש הנקודות האחרונות של המגמה עשויות להשתנות במידה ניכרת

יצוא יהלומים נטו (מלוטשים וגולמיים) הסתכם בינואר-נובמבר 2017, לפי נתונים מקוריים, ב-23.7 מיליארד ש"ח, לעומת 26.9 מיליארד ש"ח בחודשים המקבילים בשנת 2016. **היצוא החקלאי, ייעור ודיג** הסתכם בינואר-נובמבר 2017 ב-3.9 מיליארד ש"ח - (נתונים מקוריים) ירידה של 2.9% בהשוואה לחודשים המקבילים ב-2016. **יצוא גידול יבולים עונתיים** ירד ב-14.2% באותה תקופה.

• ההודעה לתקשורת הבאה "סחר חוץ של ישראל- סחורות" תפורסם ב-11 בינואר 2018.

• [לפרסומים נוספים בנושא סחר חוץ](#)

• [להגדרות והסברים](#)