

# הודעה לתקשורת

אתר: [www.cbs.gov.il](http://www.cbs.gov.il) דוא"ל: [info@cbs.gov.il](mailto:info@cbs.gov.il) פקס: 02-6521340

ירושלים, כ"ז בכסלו, תשע"ח  
15 בדצמבר 2017  
368/2017

## ירידה של 0.4% במדד המחירים של תפוקת התעשייה ליעדים מקומיים בחודש נובמבר 2017 Decrease of 0.4% in the Manufacturing Producer Price Index for Domestic Market, November 2017

### חודש נובמבר 2017

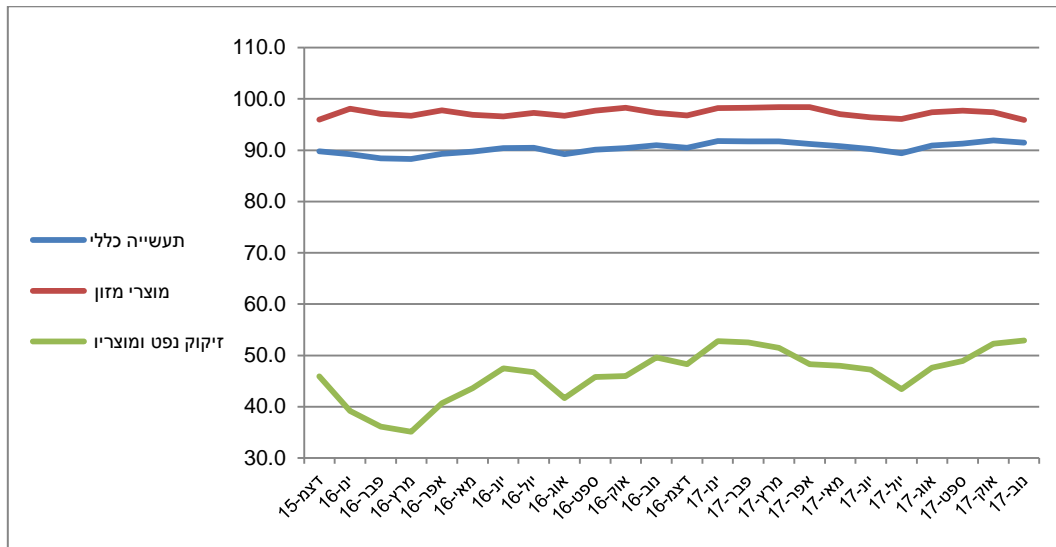
- מדד המחירים של תפוקת התעשייה ליעדים מקומיים ירד ב-0.4% בחודש נובמבר 2017 והגיע לרמה של 91.5 נקודות לעומת 91.9 נקודות בחודש אוקטובר 2017 (הבסיס: ממוצע 2012 = 100.0). המדד ללא דלקים ירד ב-0.6% בחודש נובמבר 2017 והגיע לרמה של 100.1 נקודות לעומת 100.7 נקודות בחודש אוקטובר 2017.
- מתחילת השנה (נובמבר 2017 לעומת דצמבר 2016) עלה מדד מחירי תפוקת התעשייה ב-1.1% והמדד ללא דלקים ב-0.3%. ב-12 החודשים האחרונים (נובמבר 2017 לעומת נובמבר 2016) עלה מדד מחירי תפוקת התעשייה ב-0.5% והמדד ללא דלקים נותר ללא שינוי.

### רבעון שלישי של שנת 2017

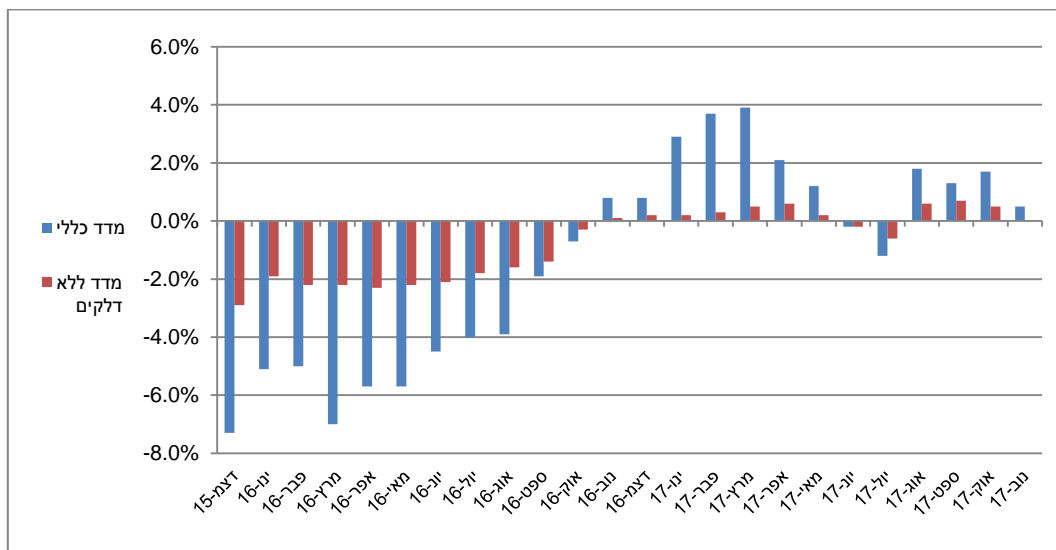
- מדד המחירים של תפוקת התעשייה, כרייה וחציבה ליצוא נותר ללא שינוי ברבעון השלישי של שנת 2017 ברמה של 91.8 נקודות (הבסיס: ממוצע 2015 = 100.0 נקודות).
- מתחילת השנה (רבעון שלישי 2017 לעומת רבעון רביעי 2016) ירד מדד המחירים של תפוקת התעשייה, כרייה וחציבה ליצוא ב-4.5%. לעומת הרבעון המקביל אשתקד (רבעון שלישי 2017 לעומת רבעון שלישי 2016) ירד המדד ב-4.2%.
- מדדי מחירים לענפי השירותים: ברבעון השלישי של שנת 2017 עלו מחירי שירותי שמירה, אבטחה וחקירה ב-2.4%, שירותי תעסוקה ב-1.4% וייעוץ ניהולי ב-1.1%. לעומת זאת, ירדו מחירי הוצאה לאור של ספרים וכתבי עת ב-1.4%.

## תרשים 1 - מדד מחירי תפוקת התעשייה הכללי ומדדי המחירים של זיקוק נפט ומזון בשנתיים האחרונות

בסיס: ממוצע 2012 = 100.0



## תרשים 2 - אחוזי שינוי שנתיים במדד המחירים של תפוקת התעשייה ליעדים מקומיים - מדד מחירי תפוקת התעשייה הכללי והמדד ללא דלקים בשנתיים האחרונות



בחודש נובמבר 2017 ירד מדד המחירים של תפוקת התעשייה ליעדים מקומיים ב-0.4%. המדד ללא דלקים ירד ב-0.6%. מדד חודש נובמבר הושפע בעיקר מהוזלות של מוצרי מזון ב-1.5% ובראשם עופות שמחיריהם ירדו ב-16.4%. בנוסף לירידות במחירי מוצרי מזון החודש ירדו גם מחירי תיקון, תחזוקה והתקנה של מכונות וציוד ב-5.5%, מוצרי הלבשה ב-5.2%, תרופות ב-0.9% וכלי תחבורה והובלה אחרים ב-0.5%. החודש עלו בעיקר מחירי מוצרי נפט מזוקק (דלקים) ב-1.1%, כלי רכב מנועיים ונגררים ב-1.1% מוצרי עץ (פרט לרהיטים) ב-0.6% וטקסטיל ב-0.5%.

**לוח א - אחוזי שינוי ותרומות לפי ענפי ייצור ראשיים<sup>1</sup>**  
**במדד המחירים של תפוקת התעשייה ליעדים מקומיים**

התרומה לשיעור השינוי במדד	אחוז השינוי	ענפים ראשיים
-0.4	-1.5	מוצרי מזון
-0.1	-5.5	תיקון, תחזוקה והתקנה של מכונות וציוד
0.1	1.1	מוצרי נפט מזוקק

**להלן פירוט השינויים החודשיים בענפי ייצור נבחרים:**

**תיקון, תחזוקה והתקנה של מכונות וציוד:** ירדו בחודש נובמבר 2017 ב-5.5%. ירידות המחירים משקפות בעיקר הוזלה של תיקון ותחזוקה של כלי טיס (ב-14.1%).

**מוצרי הלבשה:** המחירים בענף ירדו בחודש נובמבר 2017 ב-5.2%. ירידות המחירים משקפות בעיקר הוזלה של הלבשה עליונה לנשים (ב-7.8%) והלבשה עליונה לילדים ולתינוקות (ב-7.0%).

**מוצרי מזון:** המחירים בענף ירדו בחודש נובמבר 2017 ב-1.5%. ירידות המחירים משקפות בעיקר הוזלה של נקניקים ונקניקיות (ב-1.1%), הודו (ב-3.6%), עוף פטם (ב-16.4%), סלטי ירקות (ב-5.9%), לפתנים וריבות (ב-4.6%), טחינה וסלטי חומוס (ב-5.2%), גבינות (ב-1.2%), גלידות ושלגונים (ב-1.0%), קמח (ב-2.5%), סובין חיטה (ב-7.1%), חטיפים מלוחים (ב-4.7%), ממתקים (ב-6.8%), שוקולד (ב-6.8%) וקפה נמס (ב-7.2%).

לעומת זאת, עלו מחירי שימורי דגים (ב-1.9%), זיתים כבושים (ב-2.7%), מלפפונים כבושים (ב-3.1%), שימורי עגבניות (ב-2.6%), ירקות מוקפאים (ב-6.1%), מרגרינה (ב-1.3%), לחמניות רגילות (ב-3.3%), לחם מיוחד (ב-13.2%), עוגות מוכנות (ב-10.6%), אטריות ומוצרי בצק (ב-10.1%), קפה שחור (ב-5.5%), רטבים (ב-4.5%) ואבקות וקוביות מרק (ב-10.4%).

**מוצרי גומי ופלסטיק:** המחירים בענף ירדו בחודש נובמבר 2017 ב-0.2%. ירידות המחירים משקפות בעיקר הוזלה של לוחות ופרופילים מגומי (ב-1.6%) ושרוולים ויריעות פלסטיים לאריזה (ב-3.3%).

לעומת זאת, עלו מחירי שרוולים ויריעות פלסטיים לתעשייה ולתשתיות (ב-1.7%), צינורות לאינסטלציה ביתית (ב-2.9%), צינורות אחרים, כגון לתקשורת ולתשתיות (ב-2.9%), מכלי הדחה (ב-3.8%), אביזרי צנרת לבנייה ולאינסטלציה (ב-1.1%) ואריזות חד פעמיות מפלסטיק (ב-1.0%).

**מתכות בסיסיות:** המחירים בענף ירדו בחודש נובמבר 2017 ב-0.2%. ירידות המחירים משקפות בעיקר הוזלה של פחים מפלדה (ב-2.2%), פרופילים מפלדה (ב-3.8%) וצינורות ממתכת (ב-5.0%).

**מוצרי נפט מזוקק:** המחירים בענף עלו בחודש נובמבר 2017 ב-1.1%. עליות המחירים משקפות בעיקר התייקרות של דלקים (ב-1.2%). מחירי הדלקים מושפעים ממחירי הנפט בעולם. מתחילת השנה (נובמבר 2017 לעומת

<sup>1</sup> [לסיווג ענפי הכלכלה](#)

דצמבר 2016) עלו מחירי הדלקים ב-9.7%. ב-12 החודשים האחרונים (נובמבר 2017 לעומת נובמבר 2016) עלו מחירי הדלקים ב-6.8%.

**כלי רכב מנועיים ונגררים:** המחירים בענף עלו בחודש נובמבר 2017 ב-1.1%. עליות המחירים משקפות בעיקר התייקרות של מרכבים לאוטובוסים (ב-2.6%).

**מוצרי עץ שעם וקש, פרט לרהיטים:** המחירים בענף עלו בחודש נובמבר 2017 ב-0.6%. עליות המחירים משקפות בעיקר התייקרות של משטחים מעץ (ב-2.5%) ודלתות ומשקופים (ב-1.2%).

**משקאות:** המחירים בענף עלו בחודש נובמבר 2017 ב-0.3%. עליות המחירים משקפות בעיקר התייקרות משקאות חריפים (ב-2.4%) ובירה לבנה (ב-1.7%).

לעומת זאת, ירדו מחירי בירה שחורה (ב-1.3%).

**נייר ומוצרי:** המחירים בענף עלו בחודש נובמבר 2017 ב-0.2%. עליות המחירים משקפות בעיקר התייקרות של נייר טואלט גולמי בגלילים (ב-1.2%), מפות ומפיות נייר (ב-2.2%) ונייר טואלט (ב-1.5%).

לעומת זאת, ירדו מחירי נייר מגבות בגלילים (ב-1.1%), נייר טישו בגלילים (ב-2.2%), ממחטות נייר (ב-1.8%), תחבושות היגייניות (ב-1.1%) וחיתולים למבוגרים (ב-1.5%).

### **ירידות מחירים במדדים לפי עוצמה טכנולוגית<sup>2</sup> פרט לטכנולוגיה מעורבת-עילית**

בחודש נובמבר 2017 ירדו המחירים בענפי הטכנולוגיה המסורתית ב-1.0%, בענפי הטכנולוגיה העילית ב-0.5% ובענפי הטכנולוגיה המעורבת-עילית ב-0.1%. לעומת זאת, בענפי הטכנולוגיה המעורבת-מסורתית עלו המחירים ב-0.3%.

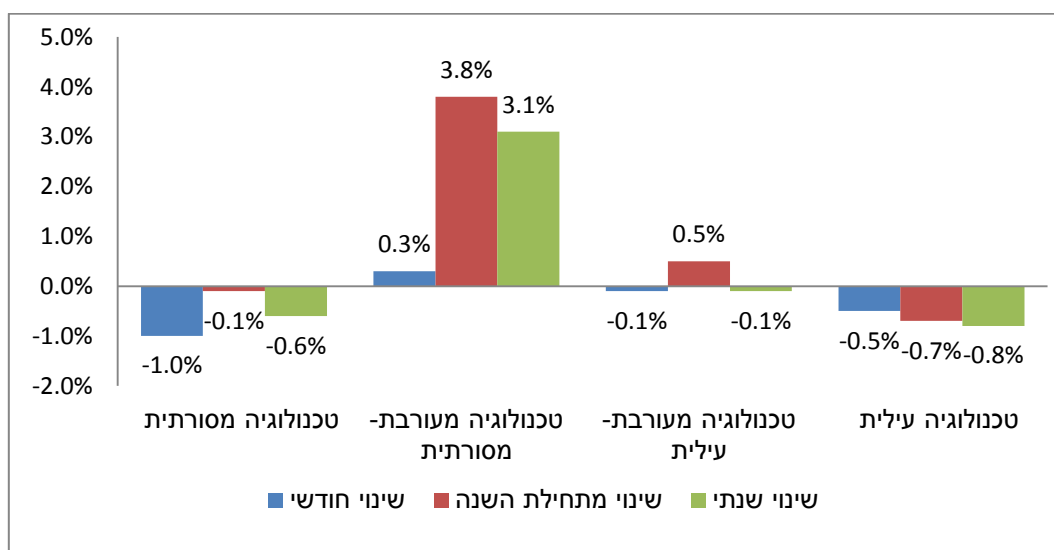
מתחילת השנה (נובמבר 2017 לעומת דצמבר 2016) ירדו המחירים בענפי הטכנולוגיה העילית ב-0.7% ובענפי הטכנולוגיה המסורתית ב-0.1%. לעומת זאת, בענפי הטכנולוגיה המעורבת-מסורתית עלו המחירים ב-3.8% ובענפי הטכנולוגיה המעורבת-עילית ב-0.5%.

ב-12 החודשים האחרונים (נובמבר 2017 לעומת נובמבר 2016) ירדו המחירים בענפי הטכנולוגיה העילית ב-0.8%, בענפי הטכנולוגיה המסורתית ב-0.6% ובענפי הטכנולוגיה המעורבת-עילית ב-0.1%. לעומת זאת, בענפי הטכנולוגיה המעורבת-מסורתית עלו המחירים ב-3.1%.

<sup>2</sup> [לסיווג ענפי התעשייה לפי עוצמה טכנולוגית](#)

### תרשים 3 - מדד המחירים של תפוקת התעשייה ליעדים מקומיים לפי עצמה טכנולוגית -

#### אחוז שינוי חודשי, מתחילת השנה ושנתי



### עלייה של 0.3% במדד המחירים של כרייה וחיבה ליעדים מקומיים בחודש נובמבר 2017

בחודש נובמבר 2017 עלה מדד המחירים של כרייה וחיבה ליעדים מקומיים ב-0.3% והגיע לרמה של 88.5 נקודות (לפי בסיס: ממוצע 2012 = 100.0).

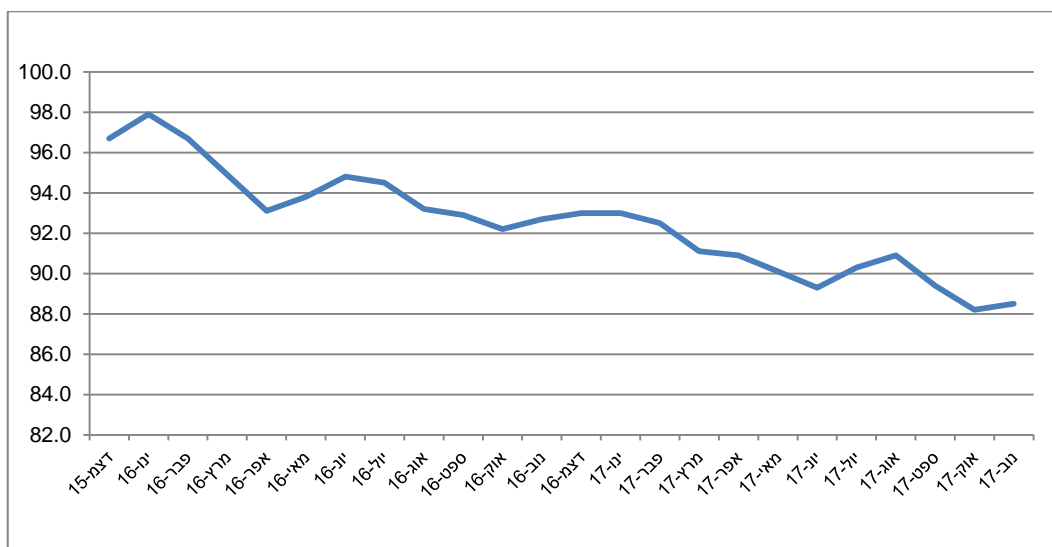
מתחילת השנה (נובמבר 2017 לעומת דצמבר 2016) ירד המדד ב-4.8%.

ב-12 החודשים האחרונים (נובמבר 2017 לעומת נובמבר 2016) ירד המדד ב-4.5%.

פעילויות כרייה וחיבה כוללות הפקת נפט גולמי וגז טבעי וסוגים אחרים של כרייה וחיבה, כגון: חציבת אבן, חול וחומר, הפקת מלחים וכריית מינרלים לכימיקלים ולדשנים.

### תרשים 4 - מדד המחירים של כרייה וחיבה ליעדים מקומיים בשנתיים האחרונות

הבסיס: ממוצע 2012 = 100.0



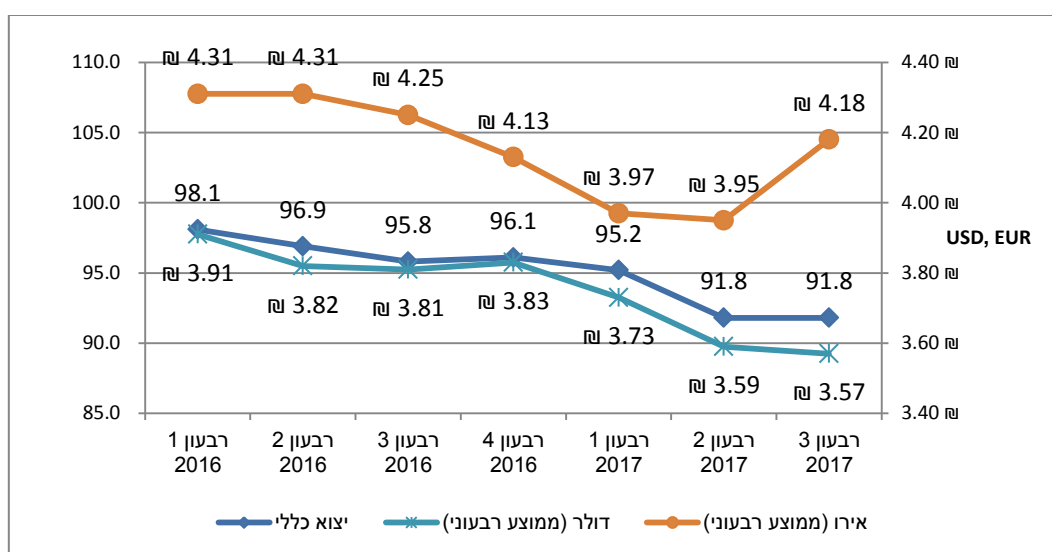
## מדד המחירים של תפוקת התעשייה, כרייה וחציבה ליצוא נותר ללא שינוי

מדד המחירים של תפוקת התעשייה, כרייה וחציבה ליצוא נותר ללא שינוי ברבעון השלישי של שנת 2017 ברמה של 91.8 נקודות (הבסיס: ממוצע 2015=100.0 נקודות).

מתחילת השנה (רבעון שלישי 2017 לעומת רבעון רביעי 2016) ירד המדד ב-4.5%.

לעומת הרבעון המקביל אשתקד (רבעון שלישי 2017 לעומת רבעון שלישי 2016) ירד המדד ב-4.2%.

## תרשים 5 - מדד מחירי יצוא בתעשייה, כרייה וחציבה (בסיס: ממוצע 2015 = 100.0) ושערי מט"ח ממוצעים (רבעון 1 2016 – רבעון 3 2017)



להלן פירוט השינויים בענפים נבחרים ברבעון השלישי של שנת 2017:

**מוצרי נפט מזוקק, כרייה וחציבה:** המחירים בענף עלו ברבעון ב-3.4%.

**כלי רכב מנועיים ונגררים:** המחירים בענף עלו ברבעון ב-3.8%. עליות המחירים משקפות בעיקר התייקרות של חלקי חילוף לכלי רכב מנועיים (ב-2.4%).

**ציוד חשמלי:** המחירים בענף עלו ברבעון ב-2.2%. עליות המחירים משקפות בעיקר התייקרות של שנאים (ב-4.4%) וחוטי חשמל ומתקני חיווט (ב-8.4%).

**מכונות וציוד:** המחירים בענף עלו ברבעון ב-2.1%. עליות המחירים משקפות בעיקר התייקרות של משאבות, מדחסים, ברזים ושסתומים (ב-1.9%), תנורים מקובעים, כבשנים, מבערים ומערכות אנרגיה (ב-2.2%), מכונות וציוד אחר לשימוש כללי (ב-12.6%) ומכונות לחקלאות ולייעור (ב-3.1%).

**מוצרי מזון:** המחירים בענף עלו ברבעון ב-2.0%.

**מוצרי גומי, פלסטיק ורהיטים מפלסטיק:** המחירים בענף עלו ברבעון ב-1.9%. עליות המחירים משקפות בעיקר התייקרות של מוצרי גומי (ב-4.1%), שרוולים ויריעות מפלסטיק (ב-1.3%), לוחות וצינורות מפלסטיק (ב-2.1%) ומוצרים מפלסטיק לשימושים טכניים, חקלאיים ותעשייתיים (ב-2.4%).

**מוצרי מתכת:** המחירים בענף עלו ברבעון ב-1.8%. עליות המחירים משקפות בעיקר התייקרויות של מסגרות, עיבוד מכני ועיבוד שבבי (ב-1.2%), כלי עבודה ידניים (ב-1.5%) ואריזות ומכלים מפח (ב-3.2%).

**טקסטיל:** המחירים בענף עלו ברבעון ב-1.4%. עליות המחירים משקפות בעיקר התייקרויות של דפוס בד (ב-1.7%) ובדים לא ארוגים (ב-3.0%).

**מוצרים על בסיס מינרלים אל-מתכתיים:** המחירים בענף ירדו ברבעון ב-4.1%.

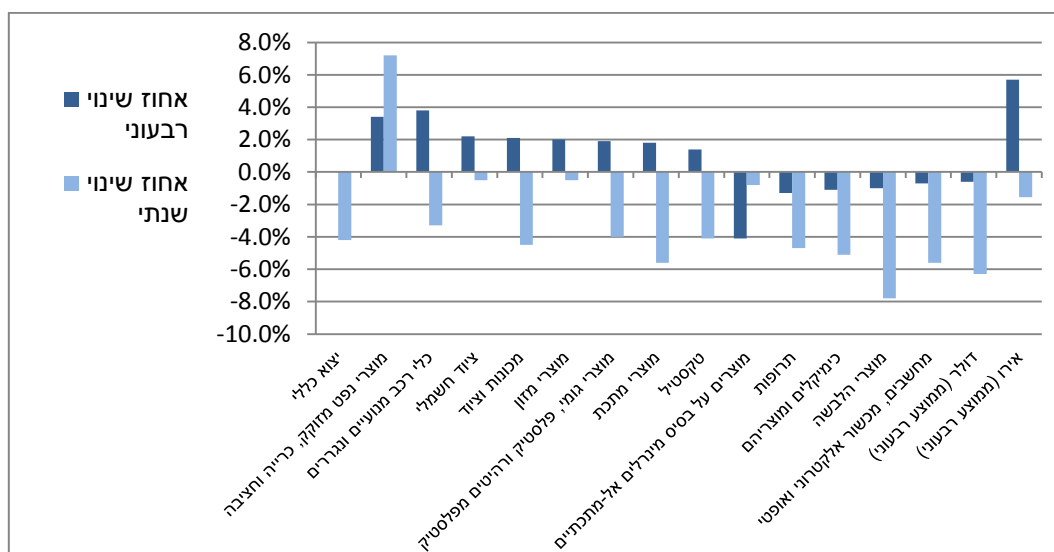
**תרופות:** המחירים בענף ירדו ברבעון ב-1.3%.

**כימיקלים ומוצריהם:** המחירים בענף ירדו ברבעון ב-1.1%. ירידות המחירים משקפות בעיקר הוזלות של כימיקלים בסיסיים (ב-1.1%), חומרי הדברה וחיטוי לשימוש ביתי ולחקלאות (ב-6.9%) ותעשייה פטרוכימית (ב-2.5%).

לעומת זאת, עלו מחירי דשנים ותרבות חנקן (ב-3.9%), מגבונים (ב-3.6%) וקוסמטיקה (ב-5.7%).

**מוצרי הלבשה:** המחירים בענף ירדו ברבעון ב-1.0%. ירידות המחירים משקפות בעיקר הוזלות של תחתוני נשים (ב-1.3%).

**תרשים 6 - מדד מחירי יצוא בתעשייה, כרייה וחציבה וענפים ראשיים נבחרים – אחוז שינוי רבעוני (רבעון 3 2017 לעומת רבעון 2 2017) ושנתי (רבעון 3 2017 לעומת רבעון 3 2016)**



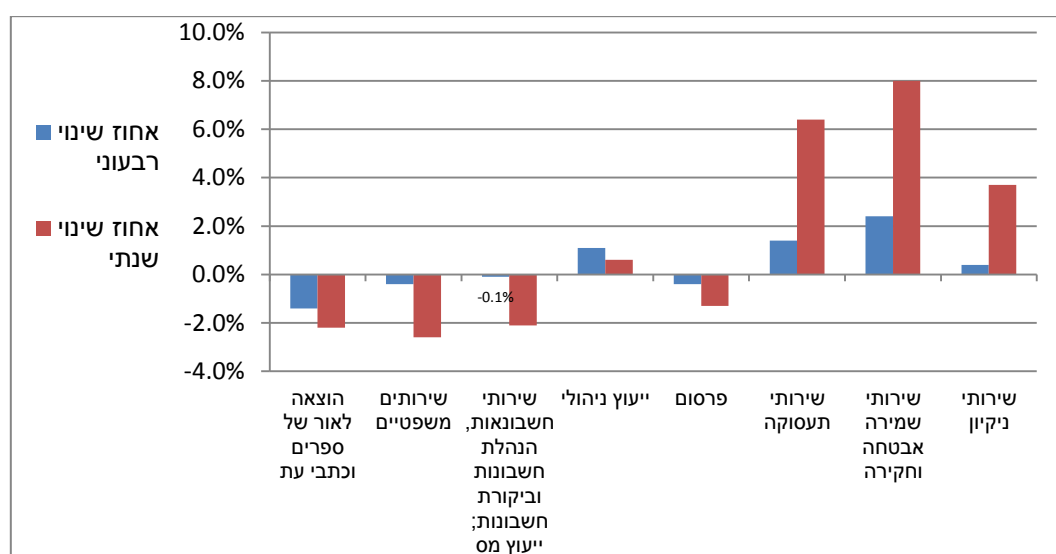
מדד מחירי תפוקת התעשייה ליצוא לפי עוצמת הטכנולוגיה:

ברבעון השלישי של שנת 2017 עלו המחירים בענפי הטכנולוגיה המעורבת-מסורתית ב-2.4%, בענפי הטכנולוגיה המסורתית ב-1.1% ובענפי הטכנולוגיה המעורבת-עילית ב-0.3%. לעומת זאת, בענפי הטכנולוגיה העילית ירדו המחירים ב-1.0%.

### עליות במחירי שירותי שמירה ואבטחה, שירותי תעסוקה וייעוץ עסקי

ברבעון השלישי של שנת 2017 עלו מחירי שירותי שמירה, אבטחה וחקירה ב-2.4%, שירותי תעסוקה ב-1.4% וייעוץ ניהולי ב-1.1%. לעומת זאת, ירדו מחירי הוצאה לאור של ספרים וכתבי עת ב-1.4%.

### תרשים 7 – מדדי המחירים בענפי השירותים – אחוז שינוי רבעוני (רבעון 3 2017 לעומת רבעון 2 2017) ושנתי (רבעון 3 2017 לעומת רבעון 3 2016)



### הגדרות והסברים

מדדי מחירי יצרן מודדים את המחירים שיצרנים מקבלים עבור מוצרים ושירותים מתפוקתם. מדדים אלה כוללים את מדד מחירי תפוקת התעשייה ומדד מחירי כרייה וחציבה ליעדים מקומיים המתפרסמים מדי חודש. בשנים האחרונות הורחב הכיסוי של מחירי יצרן ונוספו מדדי מחירים לענפי השירותים ומדדי מחירים ליצוא התעשייתי. מדדי המחירים לענפי השירותים ומדדי המחירים ליצוא התעשייתי הם רבעוניים ומתפרסמים אחת לשלושה חודשים.

מדדי המחירים של תפוקת התעשייה וכרייה וחציבה ליעדים מקומיים מודדים את שינויי המחירים המתקבלים על ידי היצרנים בתעשייה ובענפי הכרייה והחציבה עבור מוצרים ושירותים מתפוקתם בשלב הראשון של השיווק בארץ. שימוש העיקרי של המדד הוא ניכוי סדרות ערך התפוקה בענפי התעשייה ובענפי הכרייה והחציבה המחושבות במחירים שוטפים והצגתן במחירים קבועים. בנוסף, המדד משמש להצמדות של חוזים, כאינדיקטור כלכלי לשינויי מחירים, להשוואת שינויי המחירים בין שווקים שונים ולהשוואות בינלאומיות. החל בינואר 2013 מתפרסמים מדדי המחירים הנ"ל במתכונת מעודכנת לפי מערכת משקלים המשקפת את ערך התפוקה בשנת 2012 ועל בסיס ממוצע שנת 2012 = 100.0 נקודות. המדדים נערכו לפי הסיווג האחיד של ענפי הכלכלה 2011.



אחת לשלושה חודשים מתפרסם מדד מחירי תפוקת התעשייה, כרייה וחציבה ליצוא: מדד כללי, ענפים ראשיים ותת ענפים, לפי בסיס ממוצע 2015 = 100.0. המדד נערך לפי הסיווג האחיד של ענפי הכלכלה 2011.

אחת לשלושה חודשים מתפרסמים מדדי מחירי יצרן לענפי השירותים הבאים: שירותים משפטיים, הנהלת חשבונות וראיית חשבון, שמירה ואבטחה, שירותי ניקיון, שירותי תעסוקה, שירותי ייעוץ ניהולי, שירותי פרסום והוצאה לאור. מדדים אלו מודדים את המחירים שמקבלות חברות עבור השירותים שהן מספקות לעסקים אחרים, לממשלה ולצרכנים סופיים.