

הודעה לתקשורת

אתר: www.cbs.gov.il דוא"ל: info@cbs.gov.il פקס: 02-6521340

ירושלים, ו' בטבת, תשע"ח
24 בנובמבר, 2017
379/2017

האוכלוסייה הנוצרית בישראל - נתונים לרגל חג המולד, 25.12.2017 Christmas 2017 - Christians in Israel

- **ערב חג המולד 2017 חיים בישראל כ-170 אלף נוצרים**,¹ שהם כ-2% מאוכלוסיית המדינה.
- בסוף 2016, **78.6% מהנוצרים בישראל היו נוצרים ערבים**. היתר היו נוצרים שעלו לישראל עם בני משפחה יהודים במסגרת חוק השבות (כולל ילדיהם שנולדו בארץ). רובם הגיעו בגל העלייה של שנות התשעים מבריה"מ (לשעבר).
- **היישובים עם האוכלוסייה הנוצרית הערבית הגדולה ביותר הם:** נצרת (22.2 אלף), חיפה (15.5 אלף), ירושלים (12.5 אלף) ושפרעם (10.1 אלף), נכון לסוף 2016.
- **הגיל החציוני**² בנישואין ראשונים של החתנים הנוצרים ב-2015 היה 29.2 שנים, ושל הכלות הנוצריות - 25.3.
- ב-2016 נולדו 2,613 **תינוקות לנשים נוצריות**, מהם כ-75% לנשים נוצריות ערביות (1,965 תינוקות).
- **מספר הילדים הממוצע עד גיל 17**, במשפחות הנוצריות עם ילדים עד גיל זה הוא 1.8, מתוך במשפחות הערביות נוצריות - 2.0. נתונים אלה נמוכים בהשוואה למשפחות היהודיות (2.4) ולמשפחות המוסלמיות (2.8).
- בשנת הלימודים תשע"ז למדו בחינוך היסודי והעל-יסודי 26,787 **תלמידים נוצרים** המהווים 1.6% מכלל התלמידים.
- במחזור הלימודים תשע"ו (2015/16) 73.9% מבין תלמידי כיתות יב הנוצרים בחינוך הערבי היו **זכאים לתעודת בגרות**, עלייה לעומת 72% בשנה הקודמת.
- האחוז הגבוה ביותר של **מקבלי תעודות בגרות העומדות בדרישות הסף של האוניברסיטאות** נמצא בקרב הערבים הנוצרים - 66.2%, לעומת 51.9% מהדרוזים, 41.1% מהמוסלמים ו-55.1% מתלמידי החינוך העברי.
- אחוז ההשתתפות בכוח העבודה בשנת 2016 בקרב נוצרים בגיל 15 ומעלה היה 68.5%.

לנתוני התרשימים

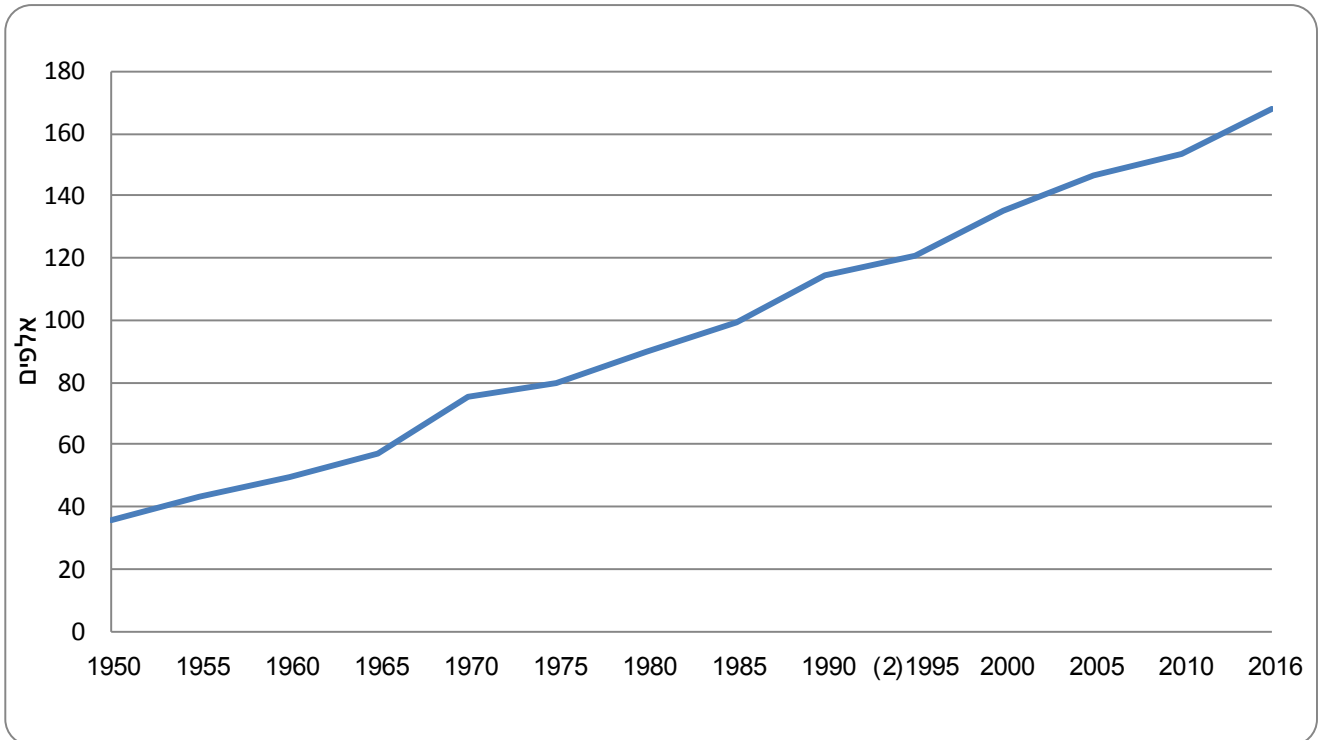
¹ האומדן ארעי ואינו כולל את הנוצרים שאינם כלולים במרשם האוכלוסין (זרים).

² הגיל החציוני - הגיל שמחצית הנישאים צעירים ממנו ומחצית - מבוגרים ממנו.

נתונים נבחרים על האוכלוסייה הנוצרית (סוף 2016)

- ערב חג המולד 2017, חיים בישראל כ-170 אלף נוצרים. בסוף שנת 2016, האוכלוסייה הנוצרית בישראל היוותה כ-2% מאוכלוסיית ישראל. 78.6% מהם הם נוצרים ערבים. נוצרים ערבים הם 7.4% מתוך סך אוכלוסיית הערבים בישראל.

תרשים 1 - אוכלוסיית הנוצרים בישראל 1950-2017 (1)

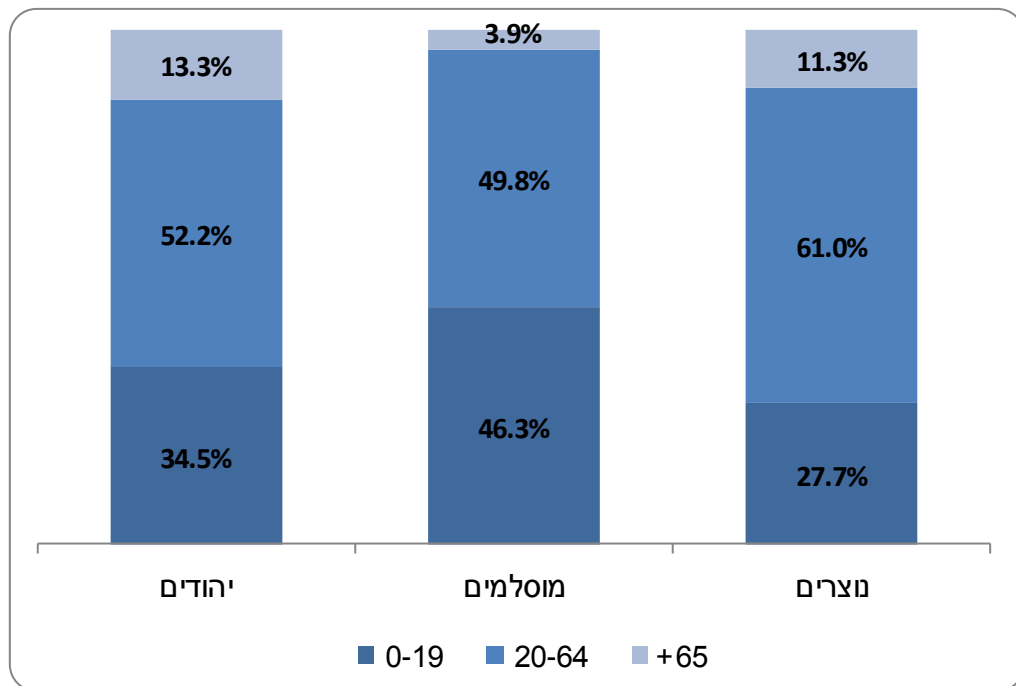


- (1) עד שנת 1994, אוכלוסיית הנוצרים כללה גם את אלה לא סווגו במרשם האוכלוסין. בשנים 1994-1990 אוכלוסיית הבלתי מסווגים הייתה גדולה יחסית וכללה את עולי בריה"מ (לשעבר).
(2) הנתון על בסיס מפקד באותה השנה.

- קצב גידול האוכלוסייה הנוצרית כולה עומד על 1.4%, בהשוואה ל-1.8% באוכלוסייה היהודית ול-4% באוכלוסייה המוסלמית.

- הרכב הגילים של כלל האוכלוסייה הנוצרית שונה מזה של האוכלוסייה המוסלמית ושל האוכלוסייה היהודית. אחוז הצעירים בגיל 0-19 עומד על 27.7%, נמוך מזה של האוכלוסייה היהודית (34.5%) ונמוך עוד יותר מזה של האוכלוסייה המוסלמית (46.3%).
- אחוז בני 65 ומעלה בקרב כלל הנוצרים עומד על 11.3% (בהשוואה ל-13.3% בקרב היהודים ול-3.9% בקרב המוסלמים).

תרשים 2 - מבנה גילים של יהודים, מוסלמים ונוצרים, סוף 2016



פיזור גאוגרפי

- רוב הנוצרים הערבים מתגוררים בצפון המדינה: 70.7% מתגוררים במחוז הצפון ו-13.2% במחוז חיפה. 9.6% מתגוררים במחוז ירושלים. היישובים שבהם ריכוז האוכלוסייה הנוצרית הערבית הגדול ביותר הם נצרת (22.2 אלף), חיפה (15.5 אלף), ירושלים (12.5 אלף) ושפרעם (10.1 אלף), נכון לסוף 2016.
- פיזור אוכלוסיית הנוצרים שאינם ערבים שונה מהנוצרים הערבים: 42% מתגוררים במחוז תל אביב ובמחוז המרכז, 32.6% - במחוז הצפון ובמחוז חיפה, עוד 13.7% - במחוז הדרום ו-10.7% - במחוז ירושלים.
- האוכלוסייה הנוצרית שאינה ערבית מרוכזת בשלוש הערים הגדולות - תל אביב-יפו (3.9 אלף), חיפה (3.5 אלף) וירושלים (3.2 אלף).

נישואין ופריון

- 877 זוגות נוצרים נישאו בישראל בשנת 2015, רובם נוצרים ערבים.
- הגיל החציוני בנישואין ראשונים של החתנים הנוצרים בשנת 2015 היה - 29.2, כשנה וחצי יותר מזה של החתנים היהודים ושל החתנים הדרוזים וכשלוש וחצי שנים יותר מזה של החתנים המוסלמים.
- הגיל החציוני של הכלות הנוצריות הנישאות לראשונה היה 25.3, כחצי שנה פחות מזה של הכלות היהודיות, כשנתיים וחצי יותר מזה של הכלות הדרוזיות וכארבע שנים יותר מזה של הכלות המוסלמיות.
- בשנת 2016 נולדו 2,613 תינוקות לנשים נוצריות, מהם כ-75% לנשים נוצריות ערביות (1,965 תינוקות).
- 648 יילודים נולדו לנשים נוצריות שאינן ערביות מתוכם: כ-8% נולדו לנשים ילידות ישראל, כ-50% לנשים ילידות בריה"מ (לשעבר), כ-14% - לילידות אתיופיה, כ-7% - לילידות הפיליפינים, וכ-4% - לילידות רומניה.
- מספר הילדים שאישה נוצרייה צפויה ללדת במהלך חייה עמד על 2.1 ילדים לאישה בשנת 2016. לשם השוואה, אישה מוסלמית צפויה ללדת במהלך חייה 3.3 ילדים, יהודייה - 3.2 ודרוזית - 2.2.

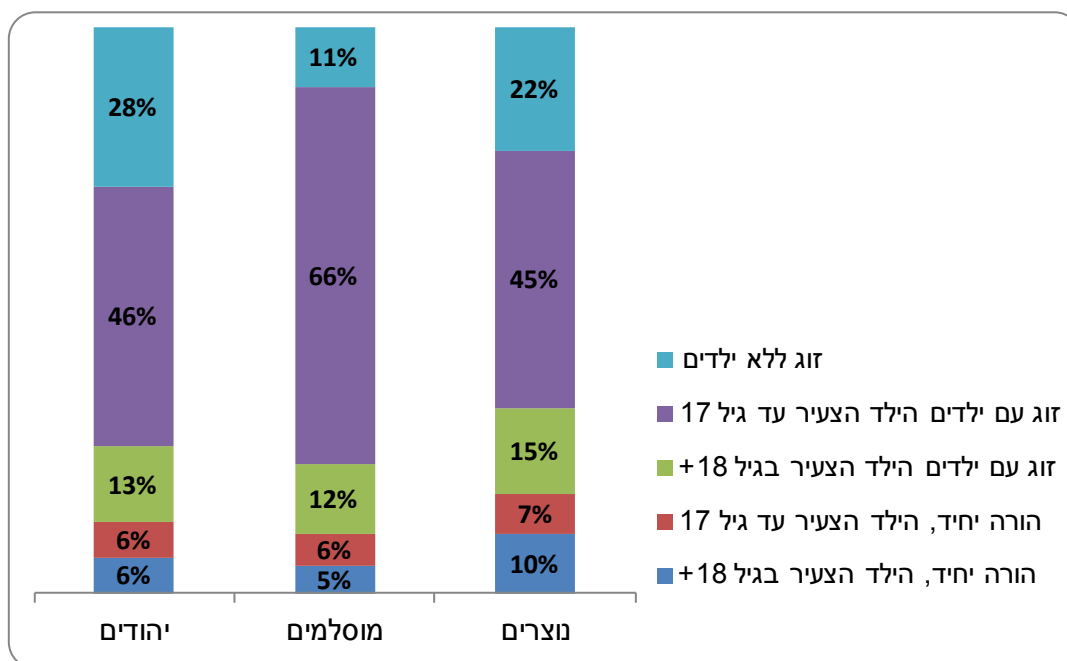
משקי בית ומשפחות²

- בשנת 2016 היו בישראל כ-72 אלף משקי בית שבראשם עמד נוצרי, כ-3% מכלל משקי הבית בישראל. מתוכם כ-39 אלף משקי בית היו של נוצרים ערבים.
- גודל משק הבית הממוצע במשקי בית שבראשם עמד נוצרי נאמד ב-3.1 נפשות. הוא היה דומה למשקי בית שבראשם עמד יהודי, ונמוך בהשוואה למשקי בית שבראשם עמד מוסלמי (4.7).
- בכ-54% ממשקי הבית שבראשם עמד נוצרי, ראש משק הבית היה נוצרי ערבי. הגודל הממוצע של משקי בית אלה היה 3.6 נפשות.
- כ-79% (כ-57 אלף) ממשקי הבית של הנוצרים היו משקי בית "משפחתיים", הכוללים לפחות משפחה אחת, בדומה לאחוז משקי הבית המשפחתיים בקרב היהודים, ולעומת 93% בקרב המוסלמים.
- משקי הבית הלא משפחתיים, שבהם התגורר אדם לבד או כמה אנשים ללא קשר משפחתי, היו כ-21% ממשקי הבית הנוצריים. אחוז זה היה דומה לאחוז שבקרב משקי הבית היהודיים, וגבוה מזה שבקרב משקי הבית המוסלמיים - כ-8% בלבד.
- כ-7% ממשקי הבית שבראשם עמד נוצרי מונים 6 נפשות או יותר, בדומה לכ-10% ממשקי הבית שבראשם עמד יהודי, ובהשוואה לכ-34% ממשקי הבית שבראשם עמד מוסלמי.

¹ הגיל החציוני - הגיל שמחצית הנישאים צעירים ממנו ומחצית - מבוגרים ממנו.
² משק בית - מוגדר כאדם אחד או קבוצת אנשים הגרים יחד בדירה אחת באופן קבוע ברוב ימות השבוע ויש להם תקציב הוצאות משותף למזון. משק בית יכול לכלול אנשים שאינם קרובי משפחה. משק בית משפחתי: משק בית שיש בו לפחות משפחה אחת.
הנתונים על משקי בית ומשפחות מבוססים על סקר כוח אדם לשנת 2016, הנתונים אינם כוללים את הגרים במוסדות, בקיבוצים, במעונות סטודנטים ואת הגרים מחוץ ליישובים (בדוויים בדרום).
משפחה - מוגדרת כמשפחה גרעינית של שני אנשים או יותר החולקים משק בית אחד וקשורים זה לזה כבעל ואישה, כזוג ללא נישואין, או כהורה וילד. סוגי המשפחה העיקריים הם: זוג בלבד, זוג עם ילדים (בקבוצות גיל שונות לפי גיל הילד הצעיר) או הורה יחיד (משפחה חד-הורית) עם ילדים.

- בישראל כ-60 אלף משפחות נוצריות. התפלגות המשפחות הנוצריות לפי סוג משפחה שונה מזו שבאוכלוסייה היהודית ושונה עוד יותר מזו שאוכלוסייה המוסלמית.

תרשים 3 – משפחות לפי סוג משפחה, יהודים, מוסלמים ונוצרים, 2016



- מספר הילדים הממוצע עד גיל 17, במשפחות הנוצריות עם ילדים עד גיל זה הוא 1.8, מתוכן במשפחות הערביות נוצריות - 2.0. נתונים אלה נמוכים בהשוואה למשפחות היהודיות (2.4) ובהשוואה למשפחות המוסלמיות (2.8).

עבודה

- אחוז ההשתתפות בכוח העבודה** בשנת 2016 בקרב **נוצרים** בגיל 15 ומעלה היה 68.5% (73.7% בקרב גברים, ו-64.4% בקרב נשים). בקרב **נוצרים ערבים** עמד האחוז על 57.8% (67.1% בקרב גברים, ו-48.4% בקרב נשים). לשם השוואה, **אחוז ההשתתפות בכוח העבודה** בשנת 2016 בקרב **יהודים** בגיל 15 ומעלה היה 68.1% (70.0% בקרב גברים יהודים, ו-66.2% בקרב נשים יהודיות).
- שיעור התעסוקה** (אחוז המועסקים מכלל בני 15 ומעלה) בקרב נוצרים בגיל 15 ומעלה היה 66.1% (70.9% בקרב גברים ו-62.2% בקרב נשים). שיעור התעסוקה בקרב **נוצרים ערבים** היה 55.2% (64.6% בקרב גברים ו-45.9% בקרב נשים). לשם השוואה, שיעור התעסוקה בשנת 2016 בקרב **יהודים** בגיל 15 ומעלה היה 64.9% (66.8% בקרב גברים יהודים, ו-63.1% בקרב נשים יהודיות).
- אחוז הבלתי מועסקים בקרב נוצרים** בגיל 15 ומעלה היה 3.6% (3.8% בקרב גברים ו-3.4% בקרב נשים). בקרב **נוצרים ערבים** עמד אחוז זה על 4.4% (3.9% בקרב גברים ו-5.2% בקרב נשים). לשם השוואה, **אחוז הבלתי מועסקים בקרב יהודים** בגיל 15 ומעלה היה 4.6% (4.6% בקרב גברים ובקרב נשים).

- ב-59.6 אלף משקי בית נוצריים (82.6% מכלל משקי הבית הנוצריים) היה מועסק אחד לפחות (ב-23.0 אלף משקי בית היה מועסק אחד בלבד וב-36.6 אלף - שני מועסקים ויותר). ב-31.4 אלף משקי בית נוצריים ערביים (80.0% מכלל משקי הבית הנוצרים ערבים) היה מועסק אחד לפחות (ב-11.5 אלף משקי בית היה מועסק אחד בלבד וב-20.0 אלף - שני מועסקים ויותר). לשם השוואה, ב-1,617.1 אלף משקי בית יהודיים (79.7% מכלל משקי הבית היהודיים) היה מועסק אחד לפחות (ב-611.3 אלף משקי בית היה מועסק אחד בלבד וב-1,005.7 - שני מועסקים ויותר).
- צפיפות הדיור במשקי בית נוצריים הייתה 0.99 נפשות לחדר (1.05 נפשות לחדר במשקי בית של נוצרים ערבים). לשם השוואה צפיפות הדיור במשקי בית יהודיים הייתה 0.81 נפשות לחדר.

חינוך והשכלה

- בשנת הלימודים תשע"ז (2016/17) למדו בחינוך היסודי והעל-יסודי 26,787 תלמידים נוצרים שהם 1.6% מכלל התלמידים. אחוז זה דומה לאחוז שהיה בשנת הלימודים תשע"ו (1.6%).
- רובם הגדול (87.5%) של התלמידים הנוצרים הם ערבים. התלמידים הנוצרים הם 5.1% מהתלמידים בחינוך הערבי.
- בשנת הלימודים תשע"ז למדו בכיתה א (חינוך ערבי) 1,767 תלמידים נוצרים שהם 4.6% מסך התלמידים בכיתה א בחינוך הערבי.
- מבין התלמידים הנוצרים בחטיבה העליונה (חינוך ערבי) 56.2% למדו בנתיב העיוני (55.4% מהבנים ו-56.9% מהבנות). אחוז זה דומה לאחוז שבקרב תלמידי החטיבה העליונה המוסלמים (חינוך ערבי) – 58.1% (55.4% מהבנים ו-60.8% מהבנות), ונמוך מזה שבקרב תלמידי החטיבה העליונה היהודים (חינוך ערבי) – 65.2% (67.2% מהבנים ו-63.1% מהבנות).
- בתשע"ו (2015/16) התלמידים הנוצרים היו 7.3% מכלל תלמידי כיתות יב בחינוך הערבי. במחזור הלימודים תשע"ו 73.9% מבין תלמידי כיתות יב הנוצרים בחינוך הערבי היו זכאים לתעודת בגרות, עלייה לעומת 72% בשנה הקודמת. שיעור הזכאות לבגרות בקרב הדרוזים היה דומה ועמד על 71.8%, לעומת 56.3% בקרב המוסלמים ו-64.9% בקרב תלמידי החינוך הערבי (כולל הפיקוח החרדי).
- הערבים הנוצרים מובילים בקבלת תעודות בגרות העומדות בדרישות הסף של האוניברסיטאות: 66.2% מהערבים הנוצרים, בהשוואה ל-51.9% מהדרוזים, 41.1% מהמוסלמים ו-55.1% מתלמידי החינוך הערבי, קיבלו תעודת בגרות העומדת בדרישות הסף של האוניברסיטאות.
- בשנת תשע"ו האחוז הגבוה ביותר של מקבלי תעודות בגרות העומדות בדרישות הסף של האוניברסיטאות (שהם גם המועמדים פוטנציאליים להמשך לימודים במוסדות להשכלה גבוהה) נמצא בקרב הערבים הנוצרים - 66.2%, לעומת 51.9% מהדרוזים, 41.1% מהמוסלמים ו-55.1% מתלמידי החינוך הערבי.