

הודעה לתקשורת

אתר: www.cbs.gov.il דוא"ל: info@cbs.gov.il פקס: 02-6521340

הודעה קודמת בנושא זה פורסמה ב-26 בספטמבר 2017

ירושלים, ט' בטבת תשע"ח
27 בדצמבר 2017
385/2017

מדדי מחירים בסחר חוץ - סחורות לרבעון השלישי של שנת 2017 הרעה של 0.3% במדד תנאי הסחר (ללא אניות, מטוסים, יהלומים וחומרי אנרגיה) Foreign Trade Price Indices in Goods - Third Quarter 2017

ברבעון השלישי של שנת 2017

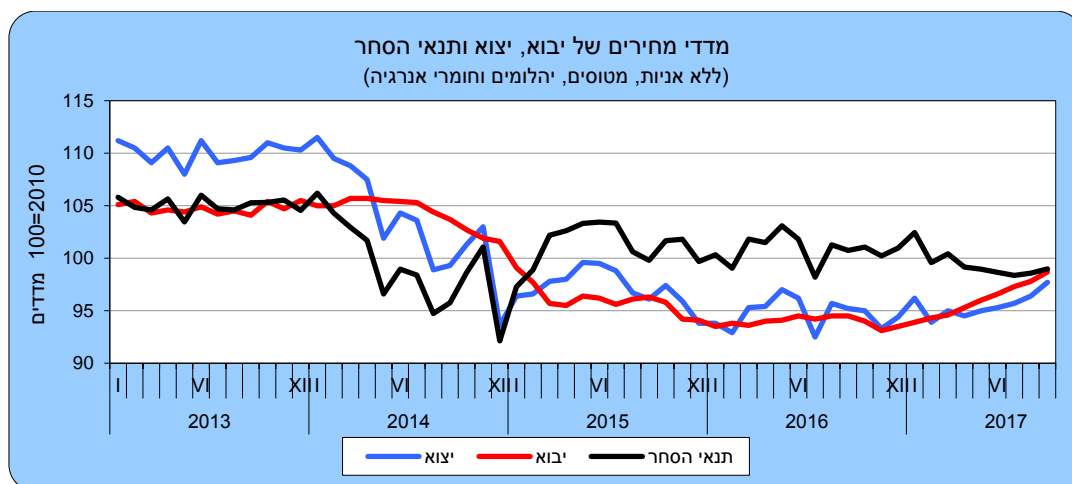
- הרעה במדד תנאי הסחר (ללא אניות, מטוסים, יהלומים וחומרי אנרגיה) זה הרבעון השני ברציפות.
- מדד מחירי יבוא הסחורות עלה זה הרבעון השלישי ברציפות.
- מדד המחירים של יצוא ענף ייצור תרופות עלה ב-2.4%, לאחר ירידות של שני רבעונים רצופים.

ללוחות

ברבעון השלישי של שנת 2017 עלה מדד מחירי יבוא הסחורות¹ (ללא אניות, מטוסים, יהלומים וחומרי אנרגיה) ב-1.9%, בהמשך לעלייה של 1.8% ברבעון השני של שנת 2017.

מדד מחירי יצוא הסחורות (ללא אניות, מטוסים ויהלומים) עלה ב-1.6% ברבעון השלישי של 2017, לאחר ירידה של 0.1% ברבעון הקודם.

¹ יוזכר כי מדדי המחירים בסחר חוץ מחושבים בדולרים של ארצות הברית, ולכן הם מושפעים גם מהשינויים בערך הדולר לעומת המטבעות האחרים שבהם נערכות עסקאות יבוא ויצוא של הסחורות. כמו כן, ערך סחורות היבוא שלפיו מחושבים המדדים הנו ערך CIF (Cost Insurance and Freight) וערך סחורות היצוא הינו ערך FOB (Free on board). הנתונים אינם כוללים את הסחר עם הרשות הפלסטינית ואת היבוא הביטחוני. כמו כן, הנתונים אינם כוללים מדדי יצוא ויבוא של שירותים לרבות יצוא שירותי תכנה.

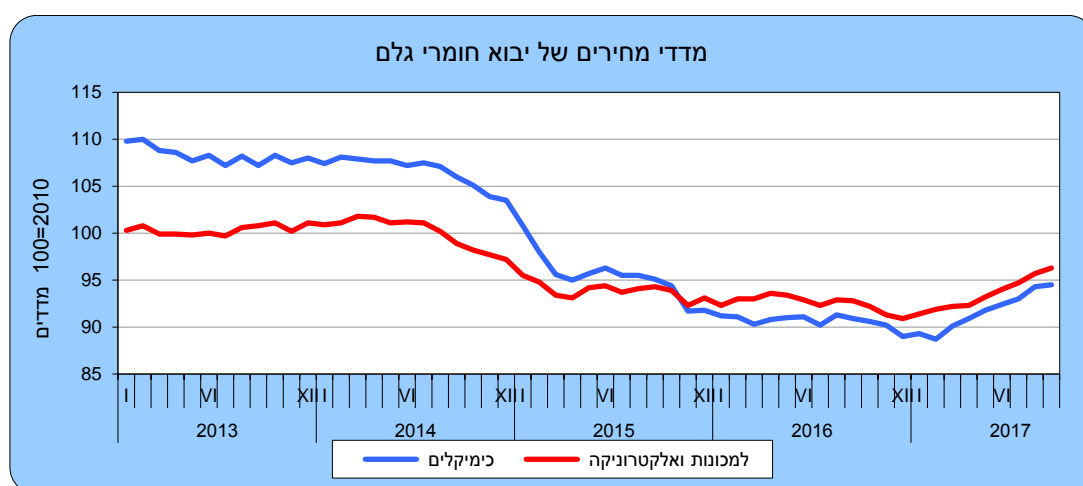


מדד מחירי היבוא - סחורות

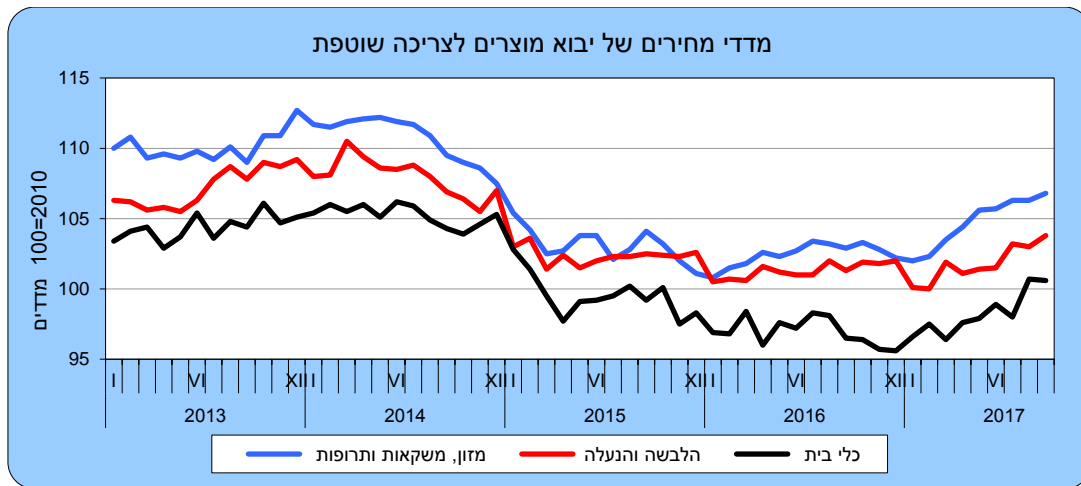
מדד מחירי יבוא הסחורות עלה ברבעון השלישי של שנת 2017 ב-1.5%, בהמשך לעלייה של 0.9% ברבעון הקודם.

פירוט השינויים במחירי היבוא לפי ייעוד מראה שברבעון השלישי של 2017 מדד המחירים עלה ברוב מרכיבי היבוא: מדד המחירים של יבוא חומרי אנרגיה ושל יבוא נכסי השקעה עלו שניהם ב-2.6%, מדד המחירים של תשומות לייצור (למעט יהלומים וחומרי אנרגיה) עלה ב-1.9%, מדד המחירים של יבוא מוצרי צריכה עלה ב-1.6%. לעומת זאת, מדד המחירים של יבוא יהלומים ירד ב-3.1%.

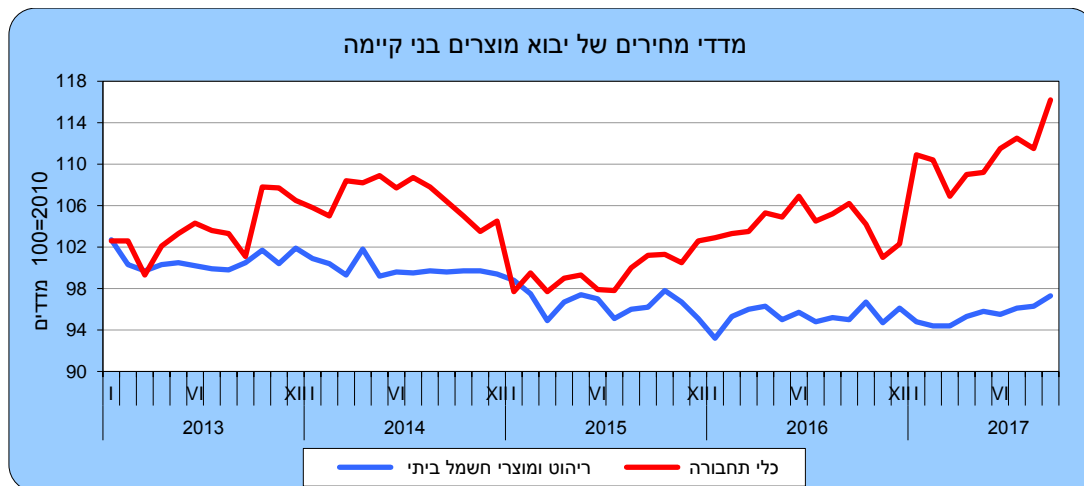
מדד המחירים של יבוא תשומות לייצור (למעט יהלומים וחומרי אנרגיה) עלה כאמור ברבעון השלישי של שנת 2017 ב-1.9%, בהמשך לעלייה של 2.1% ברבעון הקודם. פירוט לפי קבוצות סחורות מצביע על עליות מחירים ביבוא תשומות לתעשיות נייר שעלה ב-6.5% וביבוא מתכות יקרות שעלה ב-3.4%.



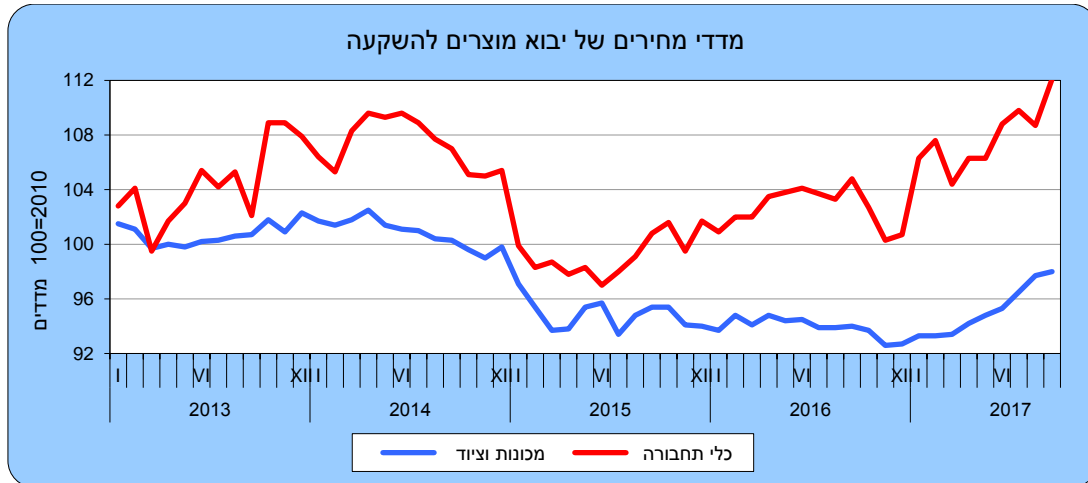
מדד המחירים של יבוא מוצרי צריכה עלה ברבעון השלישי של שנת 2017 ב-1.6%, בהמשך לעלייה של 1.4% ברבעון הקודם. פירוט לפי קבוצות סחורות מצביע על עלייה במדד המחירים של יבוא מוצרים לצריכה שוטפת (מזון, הלבשה, הנעלה ומוצרים להחזקת משקי בית) שעלה ב-1.6%. עיקר העלייה נרשמה במדד המחירים של יבוא הלבשה והנעלה שעלה ב-1.9%.



מדד המחירים של יבוא מוצרים בני קיימה (ריהוט, מוצרי חשמל ביתיים וכלי תחבורה) עלו ב- 1.8%. עיקר העלייה נרשמה במדד המחירים של יבוא כלי תחבורה שעלה ב- 2.7%.



מדד מחירי יבוא מוצרים להשקעה (למעט אניות ומטוסים) עלה ב-2.6% ברבעון השלישי של 2017. פירוט לפי קבוצות סחורות מצביע על עלייה של 2.9% במדד המחירים של יבוא מכונות וציוד (כ-64% מכלל יבוא מוצרי השקעה) בהמשך לעלייה של 1.6% ברבעון הקודם. כמו כן, נרשמה עלייה במדד המחירים של יבוא כלי תחבורה להשקעה של 2.7% באותו הרבעון. עיקר העלייה נרשמה במדד המחירים של יבוא משאיות, טנדרים ואוטובוסים שעלה ב-2.8%.



מדד המחירים של **יבוא חומרי אנרגיה** עלה ב-2.6% ברבעון השלישי של 2017, לאחר ירידה של 6.4% ברבעון הקודם.

מדד המחירים של **יבוא יהלומים** ירד ב-3.1% ברבעון השלישי של 2017, לאחר עלייה של 1.5% ברבעון הקודם.

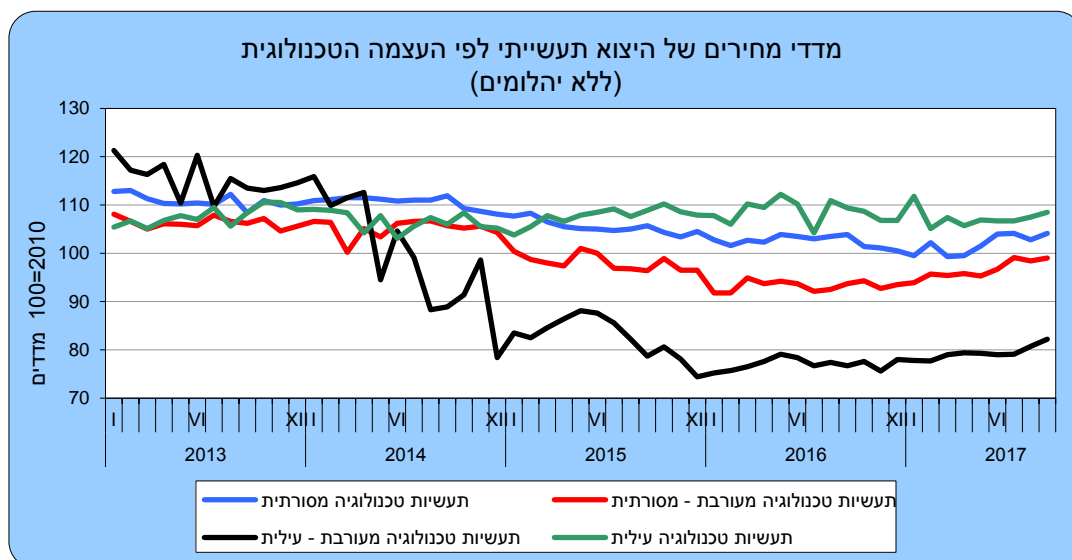
מדד מחירי היצוא - סחורות

מדד המחירים של **יצוא הסחורות** נשאר ללא שינוי ברבעון השלישי של שנת 2017, לאחר ירידה של 0.8% ברבעון הקודם.

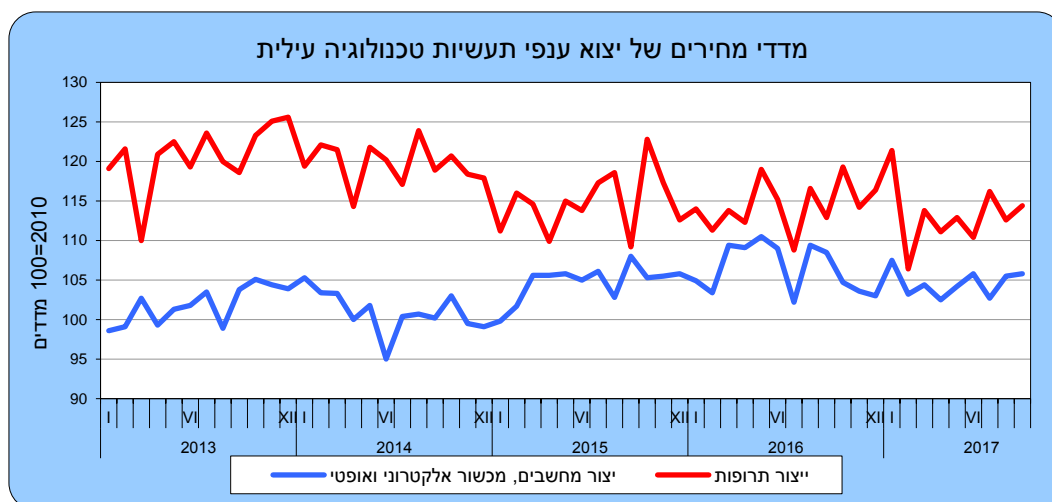
מדד המחירים של **היצוא התעשייתי, כרייה וחציבה (ללא יהלומים מעובדים)** עלה ב-1.5% ברבעון השלישי של שנת 2017, לאחר ירידה של 0.2% ברבעון הקודם.

מדד המחירים של **יצוא כרייה וחציבה** ירד ב-9.0% ברבעון השלישי של שנת 2017, לאחר עלייה של 7.8% ברבעון קודם.

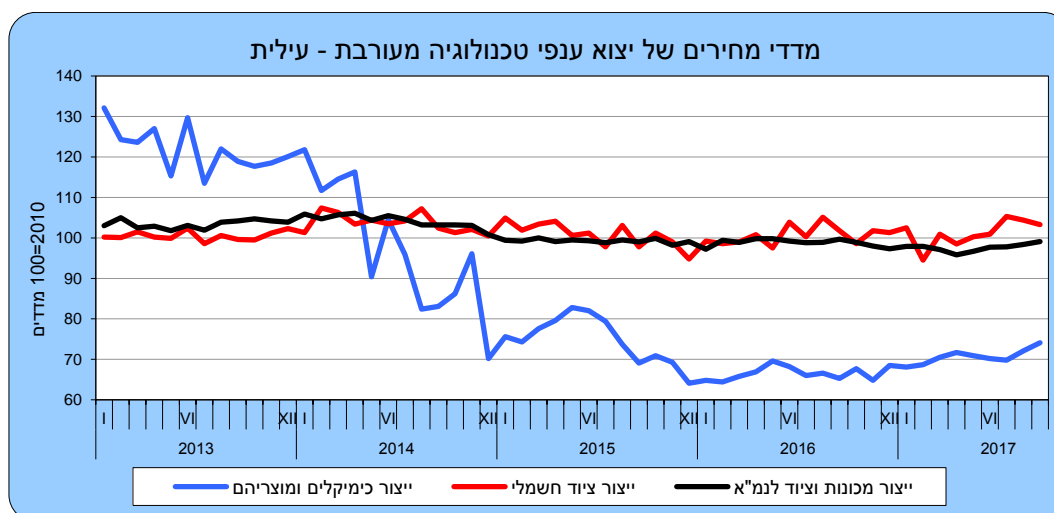
פירוט מדדי המחירים של היצוא התעשייתי לפי העצמה הטכנולוגית



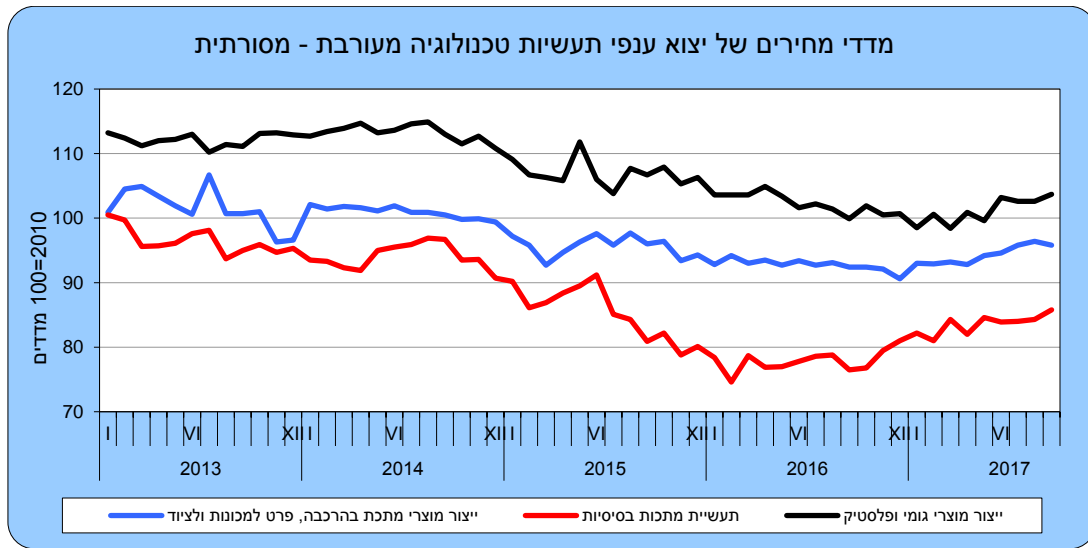
מדד המחירים של יצוא תעשיות טכנולוגיה עילית עלה ברבעון השלישי של שנת 2017 ב-0.9%, לאחר ירידה של 1.9% ברבעון הקודם. נתונים מפורטים לפי ענפים מצביעים על עלייה של 2.4% במדד המחירים של **יצוא ענף ייצור תרופות** לאחר לירידה של 3.2% ברבעון הקודם. מדד המחירים של **יצוא ענף ייצור כלי טייס, חלליות וציוד נלווה** עלה ב-0.2% באותה תקופה. יצוא תעשיות טכנולוגיה עילית מהווה כ-48% מכלל היצוא התעשייתי (ללא יהלומים).



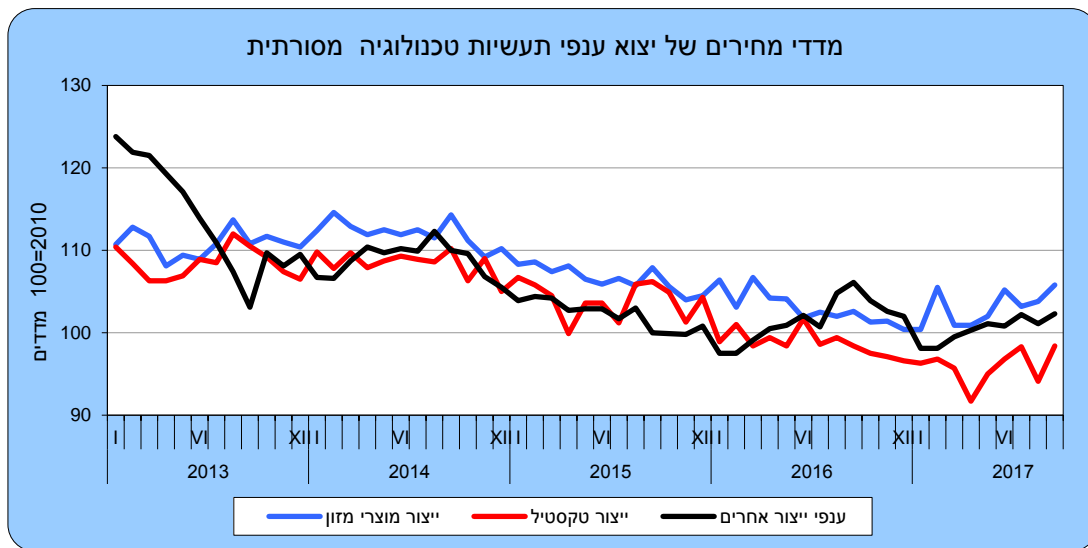
מדד המחירים של יצוא תעשיות טכנולוגיה מעורבת עילית עלה ב-1.9% ברבעון השלישי של שנת 2017, בהמשך לעלייה של 1.0% ברבעון הקודם. נתונים מפורטים לפי ענפים מצביעים על עלייה של 4.4% במדד המחירים של **יצוא ענף ייצור ציוד חשמלי ועלייה של 3.5%** במדד המחירים של **יצוא ענף ייצור כלי תחבורה, הובלה ותובלה מסוגים אחרים**. יצוא תעשיות טכנולוגיה מעורבת עילית מהווה כ-30% מכלל היצוא התעשייתי (ללא יהלומים).



מדד המחירים של יצוא תעשיות טכנולוגיה מעורבת מסורתית עילית עלה ברבעון השלישי של שנת 2017 ב-3.1%, בהמשך לעלייה של 0.8% ברבעון הקודם. נתונים מפורטים לפי ענפים מצביעים על עלייה של 4.7% במדד המחירים של **יצוא ענף ייצור מוצרי נפט מזוקק**. יצוא תעשיות טכנולוגיה מעורבת מסורתית מהווה כ-15% מכלל היצוא התעשייתי (ללא יהלומים).



מדד המחירים של יצוא תעשיות טכנולוגיה מסורתית עלה ברבעון השלישי של 2017 ב-2.0%, בהמשך לעלייה של 1.3% ברבעון הקודם. נתונים מפורטים לפי ענפים מצביעים על עלייה במדד המחירים של **ייצור ענף ייצור מוצרי עץ ומוצרי עץ ושעם (8.4%) וביצוא ענף הדפסה והעתקה חומר תקשורת מוקלט (7.6%)**. יצוא תעשיות טכנולוגיה מסורתית מהווה כ-7% מכלל היצוא התעשייתי (ללא יהלומים).

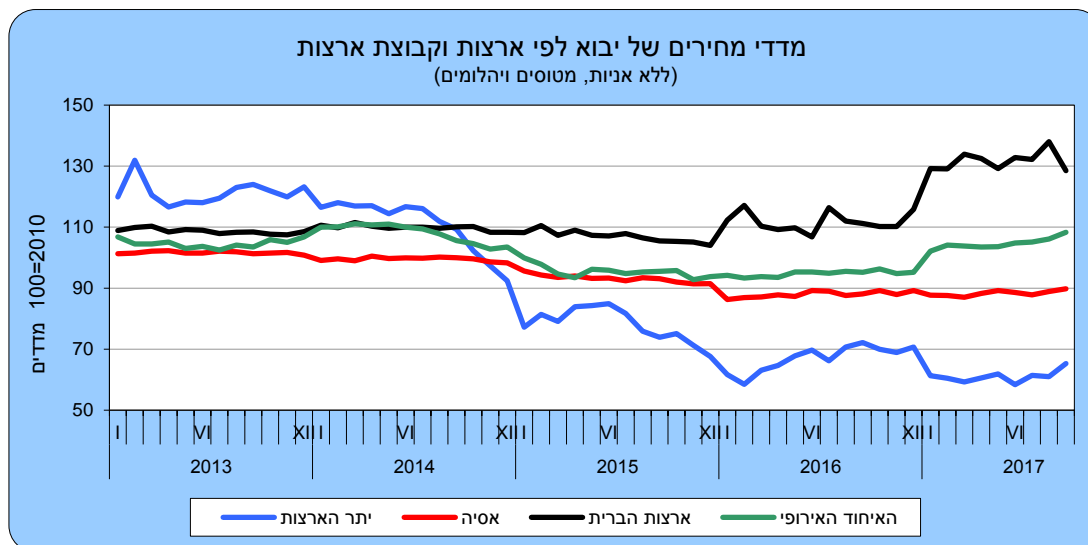


מדד המחירים של יצוא עיבוד יהלומים ירד ב-2.9% ברבעון השלישי של 2017, בהמשך לירידה של 2.8% ברבעון הקודם.

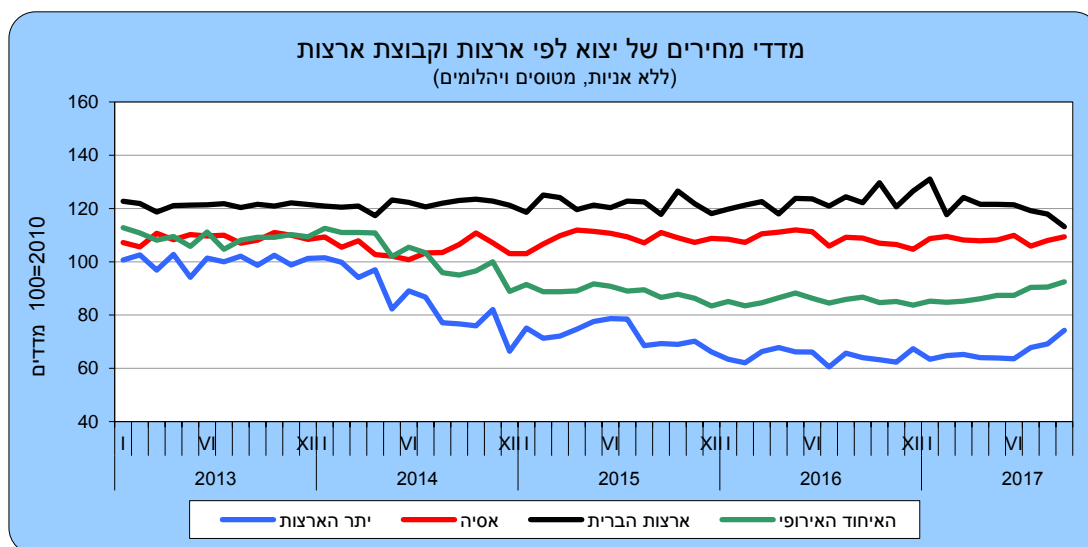
מדד המחירים של יצוא ענפי החקלאות, הייעור והדיג עלה ברבעון השלישי של שנת 2017 ב-8.6%, בהמשך לעלייה של 1.3% ברבעון הקודם. **במדד מחירי יצוא גידול יבולים עונתיים נרשמה עלייה של 10.8% ובמדד מחירי יצוא גידול יבולים רב-שנתיים עלה של 5.6%**.

מדד מחירי סחר חוץ (סחורות) לפי קבוצות הארצות ברבעון השלישי של שנת 2017

מדד מחירי יבוא הסחורות (ללא אניות, מטוסים ויהלומים) עלה ב-2.0% ברבעון השלישי של 2017. פירוט לפי קבוצות ארצות מראה שמדד מחירי יבוא הסחורות מארצות האיחוד האירופי עלה ב-2.5%. לעומת זאת, מדד מחירי יבוא הסחורות מארצות הברית ירד ב-3.1% ומדד מחירי יבוא הסחורות מארצות אסיה ירד ב-0.2%.



מדד מחירי יצוא הסחורות (ללא אניות, מטוסים ויהלומים) עלה ב-1.6% ברבעון השלישי של 2017. פירוט לפי קבוצות ארצות מראה שמדד מחירי יצוא הסחורות לארצות האיחוד האירופי עלה ב-4.6%. לעומת זאת, מדד מחירי יצוא הסחורות לארצות הברית ירד ב-4.0% ומדד מחירי יצוא הסחורות לארצות אסיה ירד ב-1.5%.



*ההודעה הבאה "מדדי מחירים של סחר חוץ – סחורות לרבעון הרביעי של שנת 2017" תפורסם ב-20 במרס 2018.

- [לפרסומים נוספים בנושא סחר חוץ](#)
- [להגדרות והסברים](#)